

Comptes 2022



TABLE DES MATIERES

Composition du Conseil communal et du Conseil général	2
Message sur les comptes.....	3
Comptes de résultat par service	
Récapitulatif.....	73
Administration générale	74
Finances	78
Enfance, écoles et cohésion sociale.....	82
Police locale et mobilité	92
Génie civil, environnement et énergie.....	97
Urbanisme et architecture	111
Informatique.....	119
Culture.....	121
Sports.....	124
Aide sociale	130
Curatelles d'adultes	132
Ressources humaines	133
Service juridique	134
Agglomération.....	135
Comptes par nature	136
Comptes des investissements.....	146
Bilan	154

CONSEIL COMMUNAL

M. STEIERT Thierry, Syndic

Elu en 2011

	<i>Elu(e)s</i>		<i>Elu(e)s</i>
M. DIETRICH Laurent, Vice-Syndic	2011	Mme BURGNER WOEFFRAY Andrea, Conseillère communale	2016
M. NOBS Pierre-Olivier, Conseiller communal	2016	Mme BALLMER Mirjam, Conseillère communale	2021

CONSEIL GENERAL

(état au 26 avril 2023)

	<i>Groupe/Parti</i>		<i>Groupe/Parti</i>		<i>Groupe/Parti</i>
M. Aebischer David	PLR	M. Gex Jean-Noël	PLR	M. Perritaz Pierre-Alain	PS
M. Allenspach Christoph	PS	Mme Gex Océane	PLR	Mme Piller Nadège	PS
Mme Baechler Amélie	Vert-e-s	Mme Goy Camille	Vert-e-s	M. Pochon Thierry	Vert-e-s
Mme Bassil Rana	PS	Mme Grady Véronique	PLR	Mme Revaz Caroline	Le Centre/PVL
M. Berisha Ibrahim	PS	M. Jelk Guy-Noël	PS	Mme Rey-Baeriswyl Marie-Claire	CG-PCS
Mme Boggian Stefania	Vert-e-s	Mme Jordan Marine	PS	M. Rugo Claudio	PA
M. Bourgarel Gilles	Vert-e-s	M. Jordan Samuel	PS	M. Sacerdoti Alexandre	Le Centre/PVL
M. Bourrier Hervé	PS	M. Jordan Simon	CG-PCS	Mme Salina Adrienne	PLR
Mme Butty Revaz Anne	Le Centre/PVL	Mme Jungo Adeline	PS	Mme Sautaux Claudine	Le Centre/PVL
Mme Cardoso de Matos Berger Denise	PS	Mme Khamel Seewer Naïma	PS	Mme Schaller Alicia	Vert-e-s
M. Casazza Raphaël	PLR	Mme Kohler Valérie	Le Centre/PVL	M. Schenker Claude	Le Centre/PVL
Mme Cattaneo-Python A.-Elisabeth	Le Centre/PVL	M. Krienbühl David	PLR	Mme Seewer Leyla	PS
Mme Cattin Kuster Josée	Vert-e-s	Mme Liu Baier Ming	UDC	Mme Sob Isabelle	Le Centre/PVL
Mme Chauderna Margot	Vert-e-s	Mme Mauron Valentine	Vert-e-s	M. Tissot Lionel	Vert-e-s
Mme Chopard Caroline	Vert-e-s	Mme Mendez Monica	Vert-e-s	Mme Tognola Giulia	Vert-e-s
M. Collaud Gérald	CG-PCS	Mme Menétrey Fabienne	Vert-e-s	M. Uldry José	UDC
M. Collaud Oliver	Vert-e-s	M. Miche François	PS	M. Vacher Jean-Thomas	Le Centre/PVL
M. De Reyff Charles	Le Centre/PVL	Mme Mosoba Immaculée	PS	M. Vonlanthen Marc	PS
Mme Delaloye Sophie	PS	M. Murith Simon	Le Centre/PVL	Mme Vonlanthen Mathilde	Vert-e-s
Mme Delarze Fanny	PS	M. Nazheskin Andrey	UDC	Mme Wattendorff Lea	Vert-e-s
M. Dick Johan	UDC	Mme Niederhäuser Elena-Lavinia	PS	M. Wicht Pascal	UDC
M. Dietrich Benoît	PS	Mme Nobs Elisa	CG-PCS	Mme Wicky Collaud Chantal	CG-PCS
Mme Etter Fabienne	Le Centre/PVL	Mme Noll Bettina	Vert-e-s	M. Woeffray Laurent	PS
M. Fessler Raphaël	Le Centre/PVL	M. Page Maurice	CG-PCS	M. Wolhauser Jean-Pierre	PLR
M. Fonjallaz Jérémie	PS	M. Papaux David	UDC	Mme Zahnd Laura	Vert-e-s
Mme Fontes Martins Ana Teresa	Le Centre/PVL	M. Parpan Mario	CG-PCS	Mme Zainal Chloé	Vert-e-s
Mme Gerber Sonja	PS	M. Pellaux Jean-Marie	Vert-e-s		

TABLE DES MATIERES DU MESSAGE

CHAPITRE I. RÉSUMÉ.....	4
CHAPITRE II. ECARTS DU COMPTE DE RÉSULTATS.....	9
A. Augmentation de charges.....	9
B. Diminution de revenus.....	10
C. Diminution de charges.....	11
D. Augmentation de revenus.....	11
CHAPITRE III. EXAMEN DE DÉTAIL DE L'ÉVOLUTION DES REVENUS.....	12
A. Observations générales.....	12
B. Les revenus fiscaux.....	13
1. Impôt des personnes physiques.....	13
a) Impôt sur le revenu.....	13
b) Impôt sur la fortune.....	14
2. Impôt des personnes morales.....	15
a) Impôt sur le bénéfice.....	15
b) Impôt sur le capital.....	16
3. Autres impôts et taxes.....	16
a) Contribution immobilière.....	16
b) Impôt sur les gains immobiliers.....	16
c) Impôt sur les droits de mutations immobilières.....	16
d) Impôt sur les prestations et bénéfices en capital.....	17
e) Impôt sur les successions.....	17
C. Evolution des revenus – commentaires des rubriques par Service.....	17
1. Administration générale.....	17
2. Finances.....	17
3. Enfance, écoles et cohésion sociale.....	18
4. Police locale et mobilité.....	19
5. Génie civil, environnement et énergie.....	20
6. Urbanisme et architecture.....	21
7. Informatique.....	21
8. Culture.....	21
9. Sports.....	22
10. Aide sociale.....	22
11. Curatelles d'adultes.....	23
12. Ressources humaines.....	23
13. Service juridique.....	23
CHAPITRE IV. EXAMEN DE DÉTAIL DE L'ÉVOLUTION DES CHARGES.....	24
A. Observations générales.....	24
B. Evolution des charges – commentaires des rubriques par Service.....	25
1. Administration générale.....	25

2. Finances.....	25
3. Enfance, écoles et cohésion sociale.....	26
4. Police locale et mobilité.....	27
5. Génie civil, environnement et énergie.....	27
6. Urbanisme et architecture.....	29
7. Informatique.....	30
8. Culture.....	30
9. Sports.....	30
10. Aide sociale.....	30
11. Ressources humaines.....	31
C. Analyse spécifique de quelques centres de charges.....	32
1. Les charges du personnel.....	32
2. Les charges financières.....	33
a) Tableau des emprunts à long terme au 31.12.2022.....	33
b) Tableau des emprunts à court terme au 31.12.2022.....	33
c) Les intérêts passifs des emprunts.....	33
CHAPITRE V. ANALYSE DU BILAN.....	34
A. Actif du bilan.....	34
1. Patrimoine financier.....	34
2. Patrimoine administratif.....	35
B. Passif du bilan.....	36
CHAPITRE VI. TABLEAU DES FLUX DE TRÉSORERIE.....	37
CHAPITRE VII. COMPTE DES INVESTISSEMENTS 2022.....	37
A. Investissements clôturés au 31.12.2022.....	38
B. Les amortissements.....	41
CHAPITRE VIII. INDICATEURS.....	41
CHAPITRE IX. CONCLUSION.....	42
CHAPITRE X. ANNEXES AUX COMPTES.....	46
A. Principes d'établissement des comptes.....	46
B. Compte de résultats (comptes, budget, écart).....	47
C. Bilan.....	48
D. Tableau des flux de trésorerie.....	49
E. Etat du capital propre.....	50
F. Tableau des immobilisations.....	51
G. Tableau des provisions.....	69
H. Tableau des participations.....	70
I. Tableau des garanties.....	71
J. Indicateurs.....	72

MESSAGE DU CONSEIL COMMUNAL AU CONSEIL GENERAL

(du 25 avril 2023)

29 - 2021-2026 : Comptes de la Ville de Fribourg pour l'exercice 2022

Madame la Présidente,
Mesdames et Messieurs les membres du Conseil général,

Le Conseil communal a l'honneur de vous présenter le Message sur le résultat des comptes de la Ville pour l'exercice 2022 :

Total des revenus	303'039'893.08
Total des charges	279'039'480.63
d'où un excédent de revenus de	24'000'412.45

CHAPITRE I.

Résumé

Le compte de résultats de la Ville de Fribourg présente à la clôture de l'année 2022 un **bénéfice de CHF 24.0 mio**, résultat qui est bien supérieur à un budget qui s'annonçait déficitaire de CHF 3.1 mio (augmentation de CHF 27.1 mio, soit 9.6% des revenus budgétés).

Ce résultat est obtenu après prélèvement sur la provision PF17 pour un montant de CHF 4.0 mio (CHF 6.0 mio au budget), conformément à

l'annonce faite au Conseil général lors de la présentation des comptes prévisionnels au 30 septembre.

Le résultat de 2022 bénéficie également de la dissolution de la réserve liée au retraitement du patrimoine administratif (passage MCH2) à hauteur de CHF 1.1 mio (CHF 4.0 mio au budget)

Pour les effets négatifs exceptionnels, à noter l'ajustement à la hausse de la provision pour la Pila CHF 4.5 mio et pour sites pollués de la Ville CHF 0.5 mio ainsi que la dévaluation d'un bien du patrimoine financier pour CHF 1.5 mio (immeubles Sémiramis sur la base d'un rapport d'expertise).

Le résultat de l'année 2022 s'élevait donc, avant comptabilisation de ces effets, à **CHF 25.4 mio**.

Le résultat, hors mouvement de provisions, contient donc les effets principaux suivants :

- des revenus d'impôts de CHF 30.5 mio supérieurs au budget, ce dernier ayant été élaboré avec prudence, notamment due à l'incertitude prévisionnelle sur les impôts sur le bénéfice des personnes morales et leur rattrapage suite au dépôt des déclarations fiscales ;
- une baisse par rapport au budget de la charge d'amortissement de CHF 3.4 mio provenant principalement de dépenses d'investissement largement inférieures à la prévision budgétaire (CHF 32.5 mio contre CHF 98.8 mio prévus au budget) ;
- l'évolution favorable des débiteurs divers et des créances fiscales permettant une dissolution partielle des provisions pour pertes sur débiteurs, additionnée à un recouvrement plus importante des actes de défaut de biens, génèrent un écart positif au budget de CHF 1.7 mio.

A noter que l'impôt sur le bénéfice des personnes morales dépasse de CHF 6.1 mio le meilleur niveau atteint jusqu'ici (comptes 2021) et est globalement en augmentation depuis 2014. Au niveau des personnes physiques, l'impôt sur le revenu reste à un niveau très élevé, bien qu'en légère diminution par rapport à l'année précédente.

Le tableau suivant montre en détail les écarts par Service :

	Comptes 2022		Budget 2022		Variation nette budget/comptes
	Charges	Revenus	Charges	Revenus	Amélioration Aggravation (-)
Administration générale	8'971'542.94	831'235.11	9'254'524.30	785'965.95	328'251
Finances	29'903'355.83	212'068'127.84	32'589'093.38	186'933'051.73	27'820'814
Enfance, écoles et cohésion sociale	82'107'932.69	13'574'153.34	81'083'748.80	13'260'053.45	-710'084
Police locale et mobilité	9'321'288.67	13'219'572.99	10'066'444.05	13'786'498.55	178'230
Génie civil, environnement et énergie	43'256'321.43	25'258'621.58	40'810'827.75	27'420'570.55	-4'607'443
Urbanisme et architecture	23'717'186.11	22'134'947.02	25'618'375.80	23'185'335.85	850'801
Informatique	4'977'297.03	4'273'610.41	6'047'693.90	5'266'961.30	77'046
Culture	8'439'118.88	1'764'312.53	8'367'413.65	1'455'178.85	237'428
Sports	7'729'847.23	2'873'918.20	7'144'382.40	2'347'627.70	-59'174
Aide sociale	41'925'682.50	5'193'751.86	46'092'189.10	6'768'119.25	2'592'139
Curatelles d'adultes	4'353'803.98	1'365'003.00	4'461'998.00	1'282'590.00	190'607
Ressources humaines	2'764'217.44	436'414.20	2'919'541.75	281'668.80	310'070
Service juridique	1'231'188.17	46'225.00	1'236'704.20	183'943.60	-132'203
Agglomération	10'340'697.73		10'351'451.00		10'753
Total	279'039'480.63	303'039'893.08	286'044'388.08	282'957'565.58	27'087'235

Les principaux éléments qui mènent à ce résultat positif peuvent être récapitulés comme suit :

1. Dans le chapitre « **Administration générale** », les différences par rapport au budget concernent les dépenses liées aux mesures d'urgence en Ukraine (CHF +0.2 mio). Les charges de traitements et des charges sociales montrent une économie liée au transfert du secrétariat de la commission des naturalisations au Service Juridique (CHF -0.1 mio). Les autres rubriques de revenus et charges montrent globalement des économies très importantes de l'ordre de 22% mais restant faibles en prenant chaque ligne séparément (CHF -0.4 mio).
2. Au **Service des finances**, le chapitre des impôts comptabilise les écarts suivants, totalisant une recette de CHF 30.4 mio supérieure au budget :

CHF	Comptes 2022	Budget 2022	Différence
Impôt sur la fortune	6'150'475	6'150'000	475
Impôt sur le revenu	80'807'274	78'150'000	2'657'274
Impôt à la source	8'055'909	4'500'000	3'555'909
Impôt sur les prestations et les bénéfices en capital	2'519'500	1'900'000	619'500
Impôt sur le capital	5'475'456	2'250'000	3'225'456
Impôt sur le bénéfice	61'436'790	46'550'000	14'886'790
Contribution immobilière	17'726'111	17'500'000	226'111
Impôt sur les gains immobiliers	2'572'333	1'600'000	972'333
Droits de mutations	3'799'550	2'700'000	1'099'550
Impôt sur les successions	4'204'062	1'000'000	3'204'062
Total	192'747'461	162'300'000	30'447'461

Sans exception, toutes les catégories d'impôt ont enregistré un écart positif par rapport au budget, soit globalement 19% de recettes supplémentaires. L'impôt sur le bénéfice des personnes morales marque un record absolu avec CHF 61.4 mio, en progression de 11% par rapport à l'année précédente alors que la période COVID n'était pas encore terminée. L'impôt sur le revenu des personnes physiques reste stable à un niveau très élevé et celui sur la fortune diminue de 39%, suivant les projections de l'administration cantonale des contributions. Les « autres impôts », par essence difficiles à prévoir (successions, gains immobiliers, mutations), continuent leur progression, les budgets se basant sur des évolutions pluriannuelles en dents de scie.

Les autres postes du Service des finances qui voient de grandes différences entre budget et comptes sont les suivants :

- La provision pour pertes sur débiteurs a diminué de CHF 1.0 mio alors que le budget prévoyait une augmentation de CHF 0.6 mio, soit CHF 1.6 mio d'impact positif ;
 - Les dividendes encaissés se montent à CHF 0.6 mio contre CHF 1.2 mio au budget, baisse notamment due aux dividendes de Groupe E Celsius diminués de moitié pour 2022 ;
 - La charge de la dette est, elle, inférieure au montant budgété de CHF 1.0 mio grâce notamment à un niveau d'endettement à long terme plus faible que prévu (dépenses d'investissement inférieures à la projection) ;
 - La provision PF17 portée au bilan au 31.12.2021 pour une valeur de CHF 8.0 mio a été dissoute de moitié, soit de CHF 4.0 mio contre les CHF 6.0 mio projetés au budget 2022 ;
 - Des prélèvements sur la réserve liée au retraitement du PA générant des recettes pour CHF 1.1 mio contre CHF 4.0 mio budgétés, écart faisant suite au transfert à une réserve spécifique des éléments attribuables au traitement des eaux usées.
3. Le budget du **Service de l'enfance, des écoles et de la cohésion sociale** est globalement dépassé, notamment avec des charges augmentées de CHF 1.0 mio et partiellement compensées par des recettes en hausse de CHF 0.3 mio. Les dépassements de budget sont principalement attribuables aux traitements et charges sociales (CHF +0.9 mio) en lien avec les postes CDD et auxiliaires. A noter également des différences importantes dans le cadre des facturations de l'Etat, qui ont dépassé de CHF 1.0 mio le budget pour les écoles primaires.
4. Dans son ensemble, les charges du **Service de la police locale et de la mobilité** ont été maîtrisées, celles-ci ayant diminué globalement de CHF 0.2 mio par rapport au budget sans raison particulière à mettre en évidence. Les recettes sont, elles, en baisse significative de 4% par rapport au budget (CHF 0.6 mio), explicables par une baisse du nombre de places de parc et des durées moyennes du temps de stationnement, des recettes de stationnement inexistante au parking P2 ainsi que des recettes d'amendes et d'ordonnances pénales en dessous du budget (missions hors contrôle de plus en plus importantes à accomplir par les agents).
5. Le **Service génie civil, environnement et énergie** a vu ses charges augmenter de CHF 2.4 mio alors que ses recettes ont, elles, reculé de CHF 2.2 mio. Les comptes de traitements et évacuation des eaux voient ses charges alignées au budget mais des recettes en baisse, les taxes de raccordement aux égouts ayant été comptabilisées en compte d'investissement alors que le budget prévoyait ces recettes dans le compte de fonctionnement (CHF 1.5 mio). Suite à l'élaboration de l'avant-projet d'assainissement de la décharge de la Pila, le besoin en provision est actuellement estimé à CHF 29.5 mio contre CHF 25.0 mio au bilan au 31.12.2021. Cette provision supplémentaire de CHF 4.5 mio n'était pas prévu au budget 2022. Finalement, la mise à jour de la provision pour sites pollués (CHF 0.5 mio) impacte négativement les charges du Service. D'autres diminutions de charges touchent les routes et le nettoyage.
6. Le **Service urbanisme et architecture** a vu ses dépenses reculer de CHF 1.9 mio (-7.4%) ainsi que ses recettes baisser de CHF 1.1 mio (-4.5%). La baisse des charges trouve son origine dans de multiples explications, notamment des écarts d'EPT provoquant des charges salariales inférieures au budget (CHF 0.6 mio) ainsi que des charges d'amortissement nettement inférieures à la prévision explicables par un décalage sur les dépenses d'investissement (CHF 2.2 mio). Ces impacts positifs sont partiellement compensés par la dévaluation d'un

bien immobilier du patrimoine financier (immeuble Sémiramis) faisant suite à un rapport d'expertise effectué en 2022 (CHF 1.5 mio). La baisse des recettes s'explique par une diminution des imputations des heures fournies par UA dans le cadre des investissements (CHF 0.8 mio).

7. Les coûts du **Service informatique** étant en soi refacturés à l'interne, les comptes de celui-ci terminent logiquement proches du budget. Dans les faits, on peut constater une baisse significative des charges de CHF 1.1 mio (17.7%) explicable par des charges salariales inférieures dues aux difficultés de recrutement sur le marché de l'emploi (CHF 0.2 mio), des charges de maintenance informatique et en achat de logiciel en dessous du budget (CHF 0.3 mio) ainsi que des charges d'amortissement moins élevées que prévu (CHF 0.4 mio).
8. Malgré des charges légèrement supérieures au budget (CHF 0.1 mio), le **Service de la culture** dégage une économie budgétaire grâce à ses revenus supérieurs au budget (CHF 0.3 mio). Le mandat effectué à la demande de Coriolis infrastructures durant toute l'année (le budget prévoyait l'arrêt du mandat au 1^{er} juillet) explique cet écart. Pour les **Sports**, des charges salariales en augmentation par rapport au budget explique l'écart constaté. Celles-ci sont expliquées par des absences non planifiées demandant l'engagement de plusieurs remplaçants.
9. Des diminutions de charges nettes à hauteur de CHF 4.2 mio sont à mettre au bénéfice du **Service de l'aide sociale**. Les charges budgétées pour 2022 tablaient sur une hausse des charges à l'aide sociale en raison des incertitudes économiques, prévisions qui ne se sont finalement pas réalisées notamment parce que le marché du travail

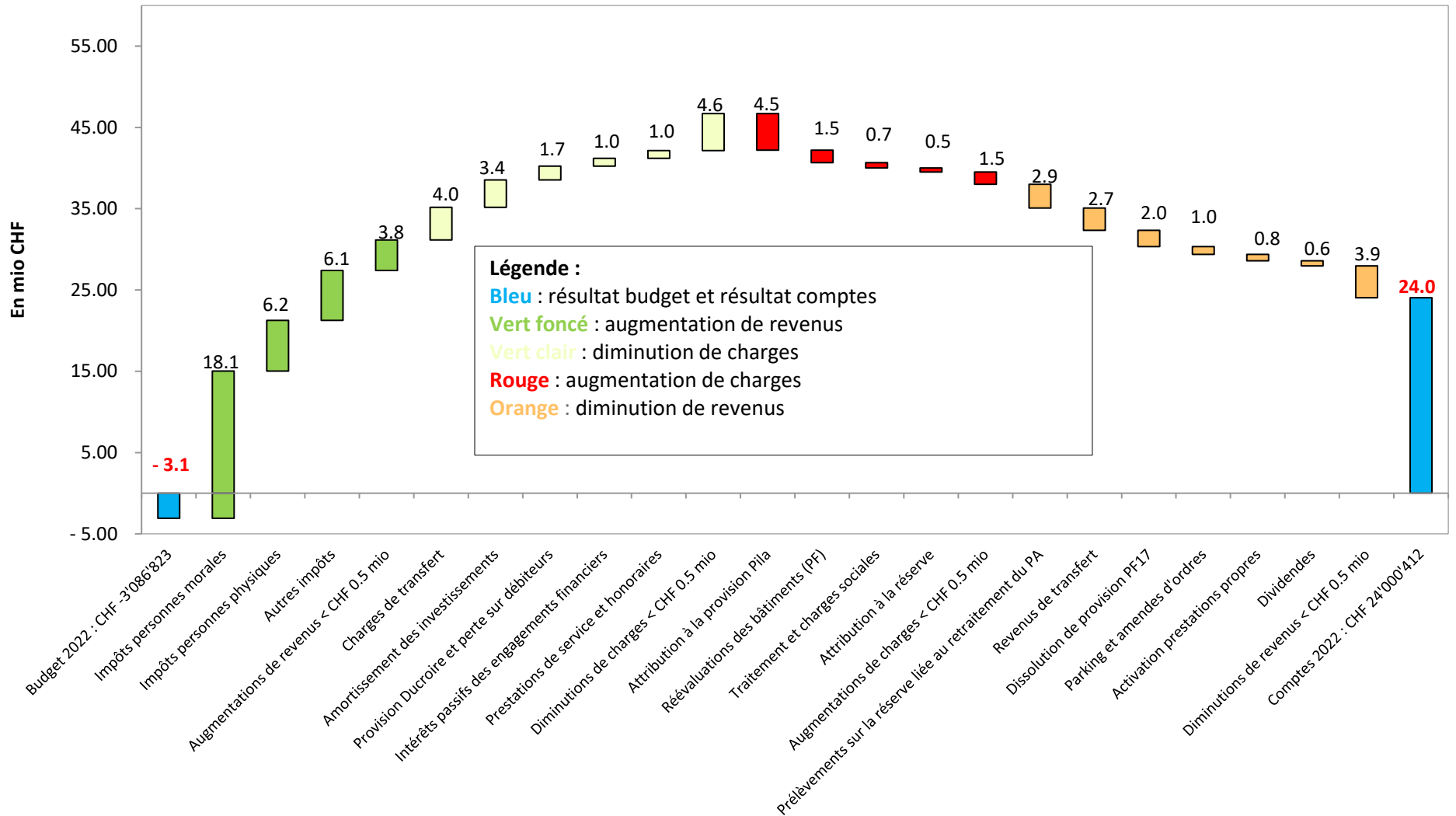
s'est mieux porté que prévu influençant ainsi à la baisse les demandes d'aide sociale. Quant **aux Curatelles d'adulte**, l'écart est moindre (CHF -0.2 mio).

10. Le résultat positif du **Service des Ressources humaines** est explicable par des charges de formation et perfectionnement du personnel en nette baisse par rapport au budget (CHF 0.3 mio) mais restant dans la fourchette haute des dépenses moyennes des années précédentes. Le **Service juridique**, quant à lui, voit ses charges globales légèrement monter suite au transfert du secrétariat de la commission des naturalisations.

Ce résultat est largement meilleur que ce qui a été annoncé aux organes décisionnels lors de l'établissement des comptes prévisionnels à fin septembre 2022 (annonce d'un bénéfice de CHF 2.7 mio). Cet écart, principalement d'origine fiscale, s'explique par la difficulté prévisionnelle de certains impôts, notamment celui sur le bénéfice des personnes morales dont les rattrapages des années précédentes issues du dépôt des déclarations fiscales ne sont pas pris en compte dans le budget (degré élevé d'incertitude). Il convient également de mentionner que l'augmentation des charges d'aide sociale attendue ne s'est pas réalisée, améliorant également le résultat de CHF 2.6 mio.

Les principaux écarts entre le budget et les comptes 2022 en mio CHF sont visualisables dans le graphique suivant :

Principales variations entre budget et comptes (CHF >0.5 mio)



Le compte des **investissements** 2022 présente une dépense brute de CHF 32.5 mio et une charge nette (subventions, taxes de raccordement et autres participations encaissées de CHF 3.6 mio déduites) de CHF 28.9 mio. Lors de l'établissement du budget 2022 (en 2021), des sorties de trésorerie sur investissement à hauteur de CHF 97.0 mio nettes étaient attendues. De manière similaire à 2021, les raisons de cet écart important peuvent être résumées en quatre catégories :

- les retards liés à des contraintes externes (oppositions, coordination avec des tiers, etc.) ;
- les retards dus à la situation conjoncturelle;
- les retards incombant à des problèmes de construction ;
- une planification trop ambitieuse.

CHAPITRE II.

Ecarts du compte de résultats

Les imputations internes

En premier lieu, il faut rappeler que toutes les rubriques d'imputations internes xxx.39xx.xx et xxx.49xx.xx se compensent entre le débit et le crédit et n'influencent en aucun cas le résultat net de l'exercice.

Ces imputations internes permettent d'introduire une approche de comptabilité analytique dans les services et de répercuter ainsi les coûts dans les services concernés.

Analyse

Le compte de résultats 2022 de la Ville de Fribourg présente un bénéfice de CHF 24.0 mio contre un budget déficitaire de CHF 3.1 mio. Cette situation montre une amélioration de CHF 27.1 mio, représentant 9.6% des recettes

du budget. Ce résultat s'explique par les écarts principaux entre les comptes et le budget listés ci-dessous.

A. Augmentation de charges

Les comptes qui génèrent une augmentation de charges par rapport au budget et détériorent le résultat de l'exercice sont les suivants :

Rubrique	Dédomination	Ecart au budget
259.3510.04	Attribution à la provision Pila	4 500 000 1)
613.3441.40	Réévaluations des bâtiments (PF)	1 536 667 2)
xxx.30xx.xx	Traitement et charges sociales	652 049 3)
560.3510.00	Attribution à la réserve	500 000 4)
	Autres augmentation des charges	1 511 611
	Total Général	8 700 327

Dans ce décompte sont visibles les éléments principaux suivants, qui totalisent CHF 7.2 mio :

1) Suite à l'élaboration de l'avant-projet d'assainissement, l'estimation du coût d'assainissement et de remise en état de la décharge de la Pila ont été actualisés et revus à la hausse. Le montant à charge de la Ville de Fribourg est dès lors estimé à CHF 29.5 mio.

La provision au bilan 31.12.2021 étant de CHF 25 mio, une augmentation de la provision de CHF 4.5 mio a été jugée nécessaire.

2) Cette réévaluation est liée aux appartements Sémiramis détenus en PPE par la Ville de Fribourg. Cet objet, faisant partie du patrimoine financier, a été réévalué au passage MCH2 sur la base d'une estimation effectuée à l'interne du Service des finances. Suite à une recommandation de l'organe de révision, une expertise par un prestataire externe a été effectuée dans le courant de l'année 2022, générant une dévaluation de CHF 1.5 mio de ce bien.

3) Les salaires et charges sociales, tous services confondus, totalisent une augmentation de CHF 0.7 mio par rapport au budget. Il apparait qu'elle est occasionnée par le paiement d'indemnités et d'heures supplémentaires globalement non budgétées.

4) La provision pour sites pollués de la Ville comprend principalement le risque lié à la dépollution du site de l'ancienne usine à gaz. Suite à une estimation de coût de dépollution du site menée durant le courant de l'année 2022, la valeur moyenne d'estimation demande un besoin de provision additionnel de CHF 0.5 mio, ajustant la provision au 31.12.2022 à CHF 3.5 mio.

B. Diminution de revenus

Les comptes qui engendrent des diminutions de revenus et détériorent également le résultat de l'exercice sont :

Rubrique	Dédomination	Ecart au budget
259.4896.00	Prélèvements sur la réserve liée au retraitement du PF	2 919 622 1)
xxx.46xx.xx	Revenus de transfert	2 743 166 2)
259.4510.05	Dissolution de provision PF17	2 000 000 3)
401.42xxx.xx	Parking et amendes d'ordres	961 634 4)
609.4310.00	Activation prestations propres	786 286 5)
220.4420.00	Dividendes	626 732 6)
	Autres Diminution de recettes	3 916 406
	Total Général	13 953 847

1) La réserve résultant de la réévaluation du patrimoine administratif au passage au MCH2 doit être amortie sur 10 ans, soit CHF 1.1 mio pour l'année 2022. Lors de l'établissement du budget 2022, cet amortissement tablait sur une réserve de réévaluation de CHF 40.0 mio, à amortir sur 10 ans, soit CHF 4.0 mio. Le transfert de la réserve de réévaluation du patrimoine liée à la gestion des eaux usées (taxes causales) dans une réserve spécifique (traitement comptable inconnu au moment de l'estimation du budget 2022) a eu comme conséquence une valeur de réserve inférieure à amortir sur 10 ans.

2) Les prestations sociales sont refacturées à 40% à l'Etat de Fribourg. Ces prestations étant en baisse par rapport aux prévisions budgétaires, la participation de l'Etat diminue en conséquence.

3) La dissolution de la provision PF17 s'est limitée à CHF 4.0 mio sur les CHF 6.0 mio prévus au budget. La provision de CHF 8.0 mio figurant au bilan 31.12.2021, originellement de CHF 12.0 mio, est dissoute linéairement jusqu'au 31.12.2023, conformément à la recommandation de l'organe de révision.

4) Les baisses des recettes de stationnement s'expliquent par la baisse du nombre de places de stationnement sur l'espace public (-194 en 2022 sans compter les empiètements de chantier) et des durées moyennes du temps de stationnement, les applications de stationnement démonétisées permettant de payer le stationnement à la minute, auxquelles s'ajoutent les recettes de stationnement inexistante au parking P2 en raison des travaux. Les recettes d'amendes d'ordres diminuent en raison des missions de contrôle par les agents en baisse due à une augmentation des autres missions annexes (circulation, gestion du courrier, marché au bétail, enquêtes, etc.)

5) Le Service urbanisme et architecture active les heures travaillées sur les projets d'investissement. Ceux-ci étant en nette baisse par rapport au budget, les heures travaillées ont également été revues considérablement à la baisse, générant des charges salariales à supporter au final sur les comptes de fonctionnement par l'attribution d'autres tâches.

6) Les dividendes versés par le Groupe E Celsius ont diminué de moitié en 2022, résultat du fort volume d'investissements nécessaires à l'extension du réseau.

C. Diminution de charges

En parallèle, il faut relever les écarts qui améliorent la situation par rapport au budget. Les comptes qui génèrent une diminution de charges sont les suivants :

Rubrique	Dédomination	Ecart au budget
xxx.36xx.xx	Charges de transfert	-4'016'004 1)
xxx.3300.xx	Amortissement des investissements	-3'369'192 2)
xxx.318x.xx	Provision Ducroire et perte sur débiteurs	-1'697'785 3)
240.3401.00	Intérêts passifs des engagements financiers	-960'492 4)
xxx.313x.00	Prestations de service et honoraires	-951'804 5)
	Autres Diminution de charges	-4'506'567
	Total Général	-15'501'844

1) Les estimations des prestations sociales budgétées pour 2022 tablaient sur une hausse des charges à l'aide sociale en raison des incertitudes économiques, prévisions qui ne se sont finalement pas réalisées, entre autres parce que le marché du travail s'est mieux porté que prévu influençant ainsi à la baisse les demandes d'aide sociale.

2) L'écart entre les charges d'amortissements au budget par rapport aux comptes s'explique principalement par des projets d'investissement en retard dans leur mise en service par rapport au plan prévu lors de l'élaboration du budget 2022. La méthode d'activation (à la fin des phases de projet) peut aussi occasionner un décalage dans le temps.

3) Ces positions ont été adaptées en fonction du risque sur débiteurs de la Ville. La provision diminue d'autant, que ce soit pour le domaine des impôts ou hors impôts. Le budget 2022 prévoyait une augmentation du risque sur débiteur ce qui, dans la réalité, ne s'est pas avéré.

4) Les intérêts calculés en fonction de l'augmentation de l'endettement planifié n'ont pas été dus, en raison du niveau extrêmement bas des dépenses en 2022, contrairement à ce qui avait été prévu au budget. Aucune augmentation d'emprunt n'a été nécessaire durant l'année, les moyens courants ont permis à la Commune de faire face à toutes ses

obligations pécuniaires, la situation ayant même permis un remboursement partiel de la dette (CHF 1.0 mio).

5) Les charges de prestation de service et honoraires sont globalement en baisse par rapport au budget 2022. Cela représente 7.7% pour un budget de CHF 12.4 mio, liés probablement à une surbudgétisation ou à la difficulté de recruter le personnel avec les compétences requises.

D. Augmentation de revenus

Les comptes qui engendrent une augmentation de revenus sont :

Rubrique	Dédomination	Ecart au budget
210.401x.xx	Impôts personnes morales	-18'112'246 1)
210.400x.xx	Impôts personnes physiques	-6'232'656 1)
210.402x.xx	Autres impôts	-6'142'166 1)
	Autres Augmentation de recettes	-3'752'497
	Total Général	-34'239'565

1) Les différents impôts sont commentés dans le chapitre ci-après.

CHAPITRE III.

Examen de détail de l'évolution des revenus

A. Observations générales

Les revenus totaux ont passé de CHF 250.3 mio au budget à CHF 271.4 mio aux comptes. Voici l'évolution en CHF par nature des revenus et les commentaires des écarts, hors imputations internes :

	Nature comptable	Comptes 2022	Budget 2022	Ecart en CHF	Ecart en %
40	Revenus fiscaux	192'688'619	162'215'000	30'473'619	18.8%
41	Patentes et concessions	881'322	730'500	150'822	20.6%
42	Taxes et redevances	29'073'810	34'685'628	-5'611'818	-16.2%
43	Revenus divers	2'246'316	2'457'783	-211'466	-8.6%
44	Revenus financiers	11'838'446	8'276'335	3'562'111	43.0%
45	Prélèvements sur les fonds et financements spéciaux	8'810'943	10'579'411	-1'768'469	-16.7%
46	Revenus de transferts	24'751'526	27'348'825	-2'597'299	-9.5%
48	Revenus extraordinaires	1'143'992	4'040'000	-2'896'008	100.0%
	Total (sans imputations internes)	271'434'973	250'333'481	21'101'492	8.4%

Les revenus de la rubrique 40 "revenus fiscaux" (sans les taxes) sont en-dessus du budget pour un montant de CHF 30.5 mio. Cette augmentation provient principalement de l'impôt des personnes morales (CHF +18.1 mio) et de celui des personnes physiques (CHF +6.2 mio), ainsi que d'autres postes pour un total de CHF 6.2 mio (impôts sur les gains immobiliers, successions et droits de mutation, etc.). Les explications détaillées de l'évolution des revenus fiscaux se trouvent dans les pages suivantes.

Le compte de la rubrique 42 "Taxes et redevances" s'inscrit dans une tendance négative en raison des revenus en moins provenant des stationnements (CHF -0.6 mio), des amendes (CHF -0.4 mio) ainsi que des

taxes déchets de base et aux sacs (CHF -0.5 mio). Un des effets positifs concerne le recouvrement d'actes de défaut de biens (CHF 0.3 mio). Deux écarts (CHF -3.9 mio et CHF -1.5 mio) sont dus à des déplacements de rubriques sur d'autres natures comptables (42 à 44 lié au passage de la décharge de Châtillon au patrimoine financier et de 42 à 63 (taxes de raccordement en recettes d'investissement)).

La rubrique 43 « Revenus divers » explique son écart par l'activation de prestations propres sur des investissements en baisse, notamment lié au retard sur l'avancement des projets.

Sous rubrique 44 « Revenus financiers », une diminution de CHF 0.6 mio est imputable à des encaissements de dividendes en baisse, notamment sur la participation au Groupe E Celsius. L'augmentation provient du passage de la décharge de Châtillon au patrimoine financier (CHF 3.9 mio) selon MCH2 (opération neutre au niveau du résultat) ainsi que du prélèvement d'intérêts de retard plus élevé qu'au budget (CHF 0.2 mio)

Les revenus de la rubrique 45 "Prélèvements sur les fonds et financements spéciaux" sont influencés par l'utilisation de la provision PF17 moins élevée que prévu (CHF -2.0 mio), aucun prélèvement au fonds de transition énergétique ainsi que des prélèvements à la réserve « FSMV Traitements des eaux usées » prévus par la législation mais non budgétés en 2022.

Les écarts de la rubrique 46 « Revenus de transferts » sont liés à la gestion de l'aide sociale dont les revenus inférieurs (refacturation part canton et autres communes) s'expliquent par des prises en charge de dossiers d'aide sociale inférieures à la prévision.

Les revenus extraordinaires (rubrique 48) représentent le montant prélevé sur la réserve de réévaluation du patrimoine administratif durant 10 ans (CHF 1.1 mio), comptablement inférieurs au budget suite au transfert à une réserve spécifique des éléments attribuables au traitement des eaux usées.

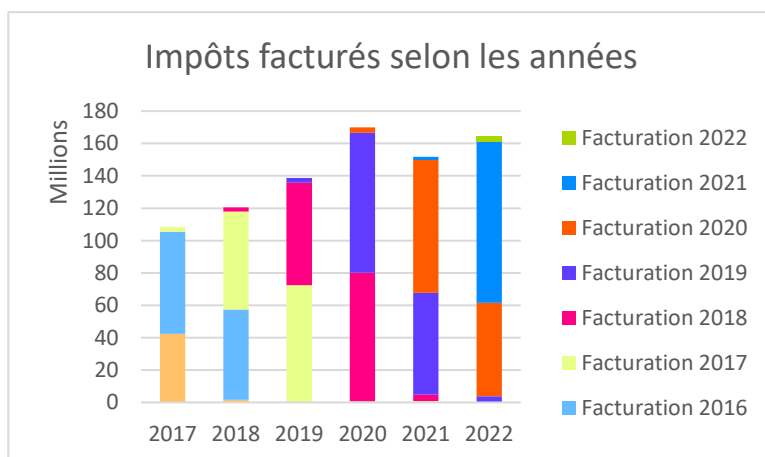
B. Les revenus fiscaux

Les revenus fiscaux de l'exercice 2022 sont passés de CHF 162.3 mio au budget à CHF 192.7 mio aux comptes (CHF 183.7 mio aux comptes 2021), soit une augmentation de CHF 30.4 mio (+18.8%).

Voici les principaux résultats des impôts, sans les diverses taxes et récupérations d'actes de défaut de biens (ADB) :

CHF	Comptes 2022	Budget 2022	Différence
Impôt sur la fortune	6'150'475	6'150'000	475
Impôt sur le revenu	80'807'274	78'150'000	2'657'274
Impôt à la source	8'055'909	4'500'000	3'555'909
Impôt sur les prestations et les bénéfices en capital	2'519'500	1'900'000	619'500
Impôt sur le capital	5'475'456	2'250'000	3'225'456
Impôt sur le bénéfice	61'436'790	46'550'000	14'886'790
Contribution immobilière	17'726'111	17'500'000	226'111
Impôt sur les gains immobiliers	2'572'333	1'600'000	972'333
Droits de mutations	3'799'550	2'700'000	1'099'550
Impôt sur les successions	4'204'062	1'000'000	3'204'062
Total	192'747'461	162'300'000	30'447'461

La facturation des impôts concerne les années suivantes :



Ces résultats appellent les remarques particulières suivantes :

1. Impôt des personnes physiques

a) Impôt sur le revenu

Le rendement de l'impôt sur le revenu présente une augmentation de CHF 2.7 mio par rapport au budget (CHF 80.8 mio contre CHF 78.2 mio).

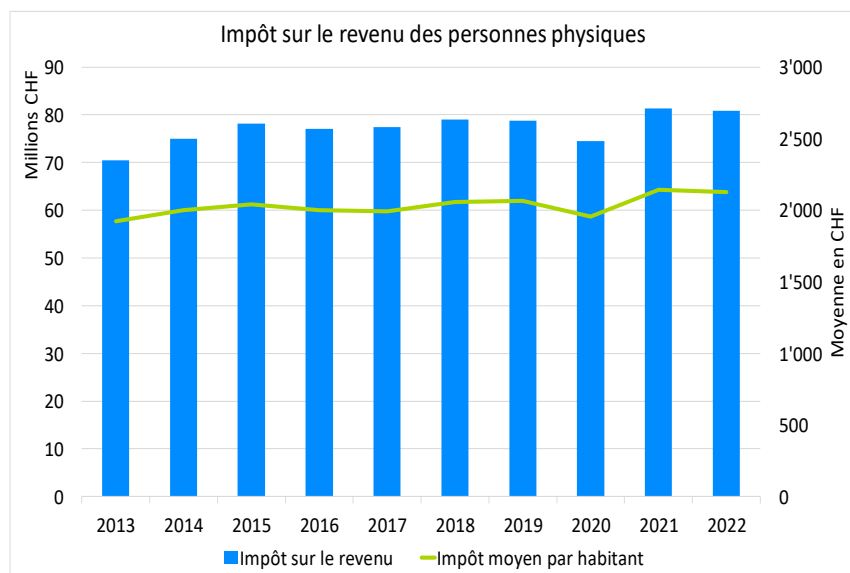
Impôt sur le revenu			
extourne provision 2020	26'400'000	73'007'274	facturations effectuées en 2022
extourne provision 2021	70'500'000	31'900'000	provision impôt 2021 à facturer
		72'800'000	provision impôt 2022 à facturer
<i>totaux égaux</i>	<i>96'900'000</i>	<i>177'707'274</i>	<i>totaux égaux</i>
résultat du compte 2022	80'807'274		

La facturation des impôts pour les personnes physiques est toujours en décalage pour une durée d'environ une année et demie. Le Service des finances a facturé, dans le courant de l'année 2022, le solde de l'impôt 2020 à hauteur d'environ CHF 27.1 mio et les 58.6% de l'impôt 2021 pour environ CHF 44.6 mio. Par conséquent, il faut effectuer des provisions pour les impôts qui restent à facturer pour l'année 2021, ainsi que pour presque toute l'année 2022.

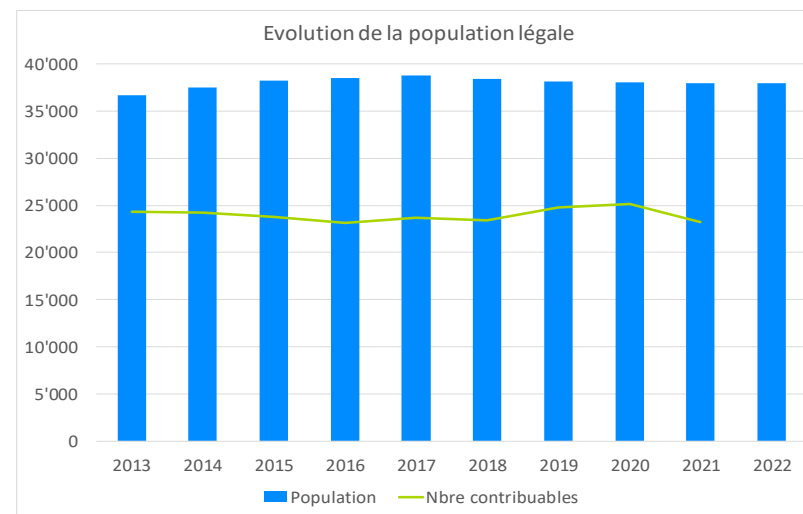
Lors de l'établissement du budget 2022, le Service des finances ne disposait de la facturation complète que pour l'impôt 2019. Il a pris en compte l'estimation du Service cantonal des contributions en y incluant divers facteurs de correction. Le COVID-19 ainsi que le début de la guerre en Ukraine a compliqué considérablement l'estimation des recettes fiscales. De plus, des reliquats pour les années fiscales 2020 et antérieures qui, avant, n'avaient pas pu être pris en considération, ont influencé de manière positive le résultat de l'impôt sur le revenu 2022 (effet de base).

Cet impôt représente toujours les recettes fiscales les plus importantes de la Commune. Cependant, l'écart entre l'impôt sur le revenu et l'impôt sur le bénéfice (personnes morales) ne cesse de diminuer au fil des ans en raison de l'augmentation constatée de ce dernier.

Sur les dix dernières années, l'évolution de l'impôt communal sur le revenu des personnes physiques se traduit de la façon suivante :



Après une légère diminution en 2020, due à un impact certain de la crise sanitaire, les impôts sur le revenu des personnes physiques enregistrent une augmentation modérée en 2021, se stabilisant en 2022. La population légale ne fluctue que sensiblement tandis que le nombre de contribuable descend légèrement.



b) Impôt sur la fortune

Le rendement de l'impôt sur la fortune des personnes est dans la cible budgétaire (CHF +475.25).

Impôt sur la fortune		
extourne provision 2020	7'700'000	10'650'475
extourne provision 2021	7'200'000	5'200'000
		5'200'000
<i>totaux égaux</i>	<i>14'900'000</i>	<i>21'050'475</i>
résultat du compte 2022	6'150'475	<i>facturations effectuées en 2022</i>
		<i>provision impôt 2021 à facturer</i>
		<i>provision impôt 2022 à facturer</i>
		<i>totaux égaux</i>

Lors de l'élaboration du budget 2022, basé sur les facturations effectives de l'année fiscale 2019, le Service des finances s'était basé sur les estimations du Service cantonal des contributions. A la clôture des comptes 2022, on constate que pour cet impôt, les pronostics émis par le Service cantonal des contributions (SCC) ont permis d'établir un budget réaliste.

2. Impôt des personnes morales

a) Impôt sur le bénéfice

Le rendement de l'impôt sur le bénéfice des personnes morales présente une augmentation par rapport au budget 2022 (CHF 61.4 mio contre CHF 46.6 mio). A fin 2021, l'écart « budget-réel », avec les mêmes paramètres de calcul, s'élevait déjà à CHF 12.3 mio.

Impôt sur le bénéfice			
		71'236'790	facturations effectuées en 2022
extourne provision 2020	10'100'000	-6'400'000	provision impôt 2021 à facturer
extourne provision 2021	30'400'000	37'100'000	provision impôt 2022 à facturer
<i>totaux égaux</i>	<i>40'500'000</i>	<i>101'936'790</i>	<i>totaux égaux</i>
résultat du compte 2022	61'436'790		

Par analogie à la facturation de l'impôt sur les personnes physiques, celle de l'impôt sur le bénéfice des personnes morales s'effectue avec un décalage d'une année et demie. Le Service des finances a facturé, dans le courant de l'année 2022, le solde de l'impôt 2019 et des années antérieures, une partie de l'impôt 2020 pour environ CHF 23.4 mio, ainsi qu'une partie de l'impôt 2021 pour CHF 48.0 mio, soit un montant global de plus de CHF 71.2 mio. Par conséquent, il a effectué l'extourne des provisions comptabilisées dans les comptes 2021 et a provisionné les montants estimés des impôts encore à facturer pour les années 2021 et 2022.

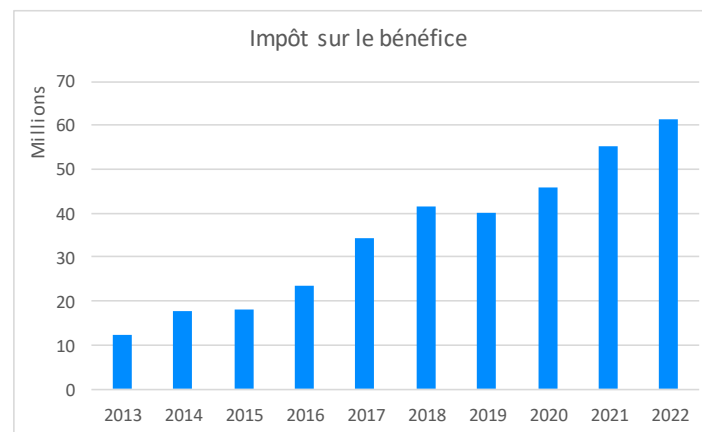
La volatilité du rendement de cet impôt est largement supérieure à celui de l'impôt sur les personnes physiques. Les bénéfices des sociétés fluctuent de façon très importante d'une année à l'autre, en fonction de la conjoncture. A titre de comparaison, l'année fiscale 2020 (dernière année presque entièrement facturée) a rapporté CHF 45.6 mio, l'année fiscale 2019 CHF 50.7 mio (CHF +5.1 mio par rapport à l'année précédente), l'année

fiscale 2018 CHF 46.3 mio (CHF -4.4 mio par rapport à l'année précédente) et l'année fiscale 2017 CHF 35.3 mio (CHF -11.0 mio).

Plusieurs années d'incertitudes, liées entre autre, à la fin des statuts privilégiés (PF17), le début d'une imposition ordinaire (fin d'allègement fiscal), le Covid-19, la réorganisation de plusieurs sociétés au sein de leurs groupes, la guerre en Ukraine ainsi qu'une inflation galopante ont de nouveau rendu l'estimation des recettes fiscales très difficile pour les sociétés établies sur le territoire de la commune.

Aussi, depuis l'introduction de PF17, tous les anciens critères d'évaluations ont été totalement abandonnés en raison des nouveaux éléments entrés en vigueur, ce qui a rendu les calculs pour les exercices 2020, 2021 et 2022 encore plus complexes et incertains, a fortiori en période de budget. A partir du bouclage des comptes 2022, une nouvelle base de calcul a été constituée afin d'essayer d'estimer au plus proche de la réalité les impacts sur les rentrées fiscales des sociétés. Pour ce qui est des grandes sociétés internationales, le Service des finances est toujours dépendant des stratégies fiscales que les dirigeants de ces groupes opèrent.

Tous les éléments cités confirment la complexité qui consiste à estimer avec exactitude les recettes fiscales des entreprises.



b) Impôt sur le capital

Les comptes 2022 sont bouclés avec un montant de CHF 5.5 mio, soit CHF 3.2 mio de plus que le budget qui était estimé à CHF 2.3 mio.

	Impôt sur le capital		
extourne provision 2020	800'000	2'675'456	facturations effectuées en 2022
extourne provision 2021	1'100'000	2'100'000	provision impôt 2021 à facturer
		2'600'000	provision impôt 2022 à facturer
<i>totaux égaux</i>	<i>1'900'000</i>	<i>7'375'456</i>	<i>totaux égaux</i>
résultat du compte 2022	5'475'456		

Lors de l'établissement du budget 2022, le Service des finances, à l'instar des autres impôts sur les personnes physiques et morales, ne disposait que de la facturation définitive de l'année fiscale 2019. Comme pour l'impôt sur le bénéfice, durant l'année 2019, cet impôt a surtout bénéficié de la sortie de sociétés qui bénéficiaient d'un allègement fiscal.

A contrario, à partir de l'année 2020, l'impact du projet fiscal PF17 sur l'impôt sur le capital est très important. En effet, dans le cadre de la réforme des entreprises II, le canton de Fribourg a renoncé à prélever l'impôt sur le capital à condition que la société paie un impôt sur les bénéfices dans la même proportion.

Néanmoins, ce bouclage 2022 bénéficie d'importants reliquats de 2020 mais également d'autres années qui n'ont pas encore été facturées, ce qui n'avait pas été considéré à sa juste valeur lors de l'établissement du budget et qui est à la source de cet écart.

3. Autres impôts et taxes

a) Contribution immobilière

La Ville de Fribourg a facturé en 2022 un montant de CHF 17.7 mio sur la base de la valeur fiscale des immeubles. Cet impôt augmente légèrement par rapport à l'année 2021 de 1,22% (CHF 0.2 mio). La contribution immobilière, de par son importance grandissante, est le 3^{ème} impôt le plus important après l'impôt sur le revenu et l'impôt sur le bénéfice.

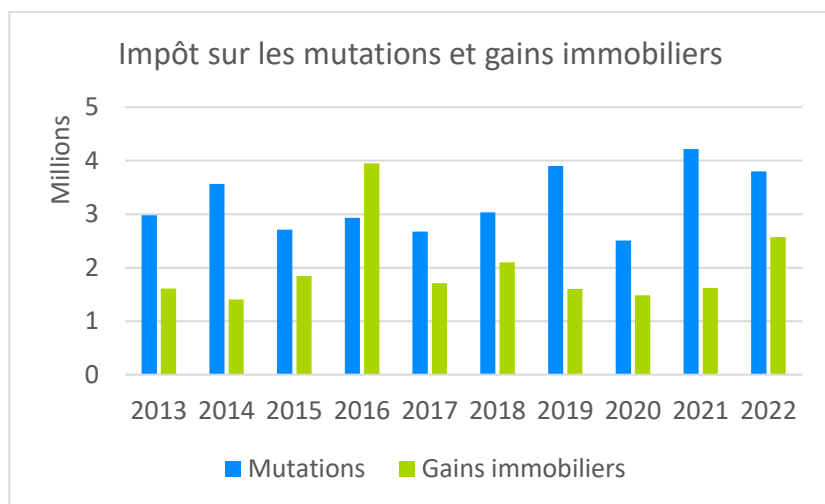
La base de calcul est la dernière valeur fiscale connue des immeubles au 31 décembre des années précédentes.

b) Impôt sur les gains immobiliers

Le rendement de l'impôt sur les gains immobiliers 2022 de CHF 2.6 mio est largement supérieur au budget 2022 de CHF 1.6 mio. Il dépend du nombre de transactions immobilières sur le territoire de la ville, par définition difficilement prévisibles.

c) Impôt sur les droits de mutations immobilières

Le rendement de l'impôt sur les droits de mutations immobilières, CHF 3.8 mio, est supérieur à la moyenne des années 2016-2020, retenues pour élaborer le budget 2022. Mais il faut remarquer que cet impôt est très volatil, il évolue en fonction des différentes transactions immobilières s'effectuant sur le territoire communal.



d) Impôt sur les prestations et bénéfices en capital

Cet impôt dépend du nombre de transactions et du montant des capitaux versés à des privés dans le cadre du 2^{ème} et 3^{ème} pilier.

e) Impôt sur les successions

Cet impôt dépend des successions liquidées dans l'année de facturation et est ainsi également très volatil. Le montant inscrit au budget est une moyenne des dernières années. Pour comparaison, en 2021, le montant de cet impôt était de CHF 1.4 mio contre CHF 4.2 mio en 2022.

C. Evolution des revenus – commentaires des rubriques par Service

Les explications ci-après portent sur les écarts de plus de 10% dès CHF 50'000.- des revenus non liés.

1. Administration générale

SALAIRES REFACTURÉS OU SUR PROJETS

		Comptes 2022	Budget 2022	Ecart
109.4260.00	Remboursements et participations de tiers	50'000.00		50'000.00

La participation de la Bourgeoisie aux salaires des historiens de l'art (secteur des Archives) chargés de l'inventaire des collections patrimoniales a été déplacée ici (avant: rubrique 113.4260.00).

2. Finances

IMPOTS

		Comptes 2022	Budget 2022	Ecart
210.4290.01	Récupérations actes de défaut de biens	795'264.62	500'000.00	295'264.62

Les opérations de récupération d'ABD ont été couronnées de succès.

		Comptes 2022	Budget 2022	Ecart
210.4401.00	Pénalités et intérêts de retard	1'062'511.85	900'000.00	162'511.85

Les contribuables ont payé plus tardivement leurs impôts, générant des pénalités en augmentation.

INTERETS ACTIFS

		Comptes 2022	Budget 2022	Ecart
220.4420.00	Dividendes	588'268.00	1'215'000.00	-626'732.00

Diminution des dividendes de Groupe E Celsius de moitié pour 2022.

PARTICIPATIONS, SUBVENTIONS ET PROVISIONS

		Comptes 2022	Budget 2022	Ecart
259.4510.05	Dissolution de provision PF17	4'000'000.00	6'000'000.00	-2'000'000.00

Décision lors du budget 2023 de prendre uniquement CHF 4.0 mio en 2022.

		Comptes 2022	Budget 2022	Ecart
259.4895.00	Prélèvements s/ réserve liée au retraitement du PA	1'120'377.65		1'120'377.65
259.4896.00	Prélèvements sur la réserve liée au retraitement du PF		4'040'000.00	-4'040'000.00

Contrairement aux libellés, les deux rubriques sont liées et concernent le PA (erreur sur 259.4896.00 au budget 2022). Le retraitement du PA avait été estimé au budget 2022 en incluant les domaines autofinancés (taxes eaux usées et déchets). Début 2022, le SCom a précisé les règles pour les domaines autofinancés qui ont donc été sortis de cette rubrique.

3. Enfance, écoles et cohésion sociale

SECTEUR INFRASTRUCTURES ET GASTRONOMIE SCOLAIRES

		Comptes 2022	Budget 2022	Ecart
303.4260.04	Participation parentale aux frais de repas	306'848.01	365'625.00	-58'776.99

La participation parentale aux frais de repas dépend du nombre de repas vendus. Le fait que la Mensa de St-Justin a été ouverte avec un certain retard a un impact direct sur le nombre de repas vendus.

ECOLE DU BELLUARD

		Comptes 2022	Budget 2022	Ecart
310.4260.07	Participation parentale aux cours d'économie familiale	69'698.50		69'698.50
310.4260.08	Participation parentale semaine sportive/thématique	80'797.00		80'797.00

Les dépenses et revenus dans les CO de la Ville sont maintenant comptabilisés dans deux rubriques. Les charges/revenus sont comptabilisés dans les rubriques 31x.3105.03 et 31x.4260.07 pour les cours d'économie familiale et dans les rubriques 31x.3171.00 et 31x.4260.08 pour les semaines sportives/thématiques.

		Comptes 2022	Budget 2022	Ecart
310.4611.01	Participation de l'Association des CO Sarine-Campagne	2'816'659.05	2'895'000.00	-78'340.95

La participation aux frais du cycle d'orientation de la Ville de Fribourg pour les élèves de la COSAHL se calcule au prix coûtant par élève. Comme il s'agit d'un ratio coût par élève, deux facteurs influencent la somme totale : les frais liés au CO (moins élevés que budgétés) et le nombre d'élèves hors-cercle.

ECOLE DE JOLIMONT

		Comptes 2022	Budget 2022	Ecart
311.4260.07	Participation parentale aux cours d'économie familiale	75'082.50		75'082.50
311.4260.08	Participation parentale semaine sportive/thématique	90'417.00		90'417.00

Les dépenses et revenus dans les CO de la Ville sont maintenant comptabilisés dans deux rubriques. Les charges/revenus sont comptabilisés dans les rubriques 31x.3105.03 et 31x.4260.07 pour les cours d'économie familiale et dans les rubriques 31x.3171.00 et 31x.4260.08 pour les semaines sportives/thématiques.

ECOLE DE LANGUE ALLEMANDE

		Comptes 2022	Budget 2022	Ecart
312.4260.08	Participation parentale semaine sportive/thématique	53'294.00		53'294.00

Les dépenses et revenus concernant les activités scolaires dans les CO de la Ville sont maintenant comptabilisés dans deux rubriques. Les charges sont comptabilisées dans la rubrique 31x.3171.00 et les revenus dans la rubrique 31x.4260.08.

		Comptes 2022	Budget 2022	Ecart
312.4611.01	Participation de l'Association des CO Sarine-Campagne	1'515'573.20	1'622'700.00	-107'126.80

La participation aux frais du cycle d'orientation de la Ville de Fribourg pour les élèves de la COSAHL se calcule au prix coûtant par élève. Comme il s'agit d'un ratio coût par élève, deux facteurs influencent la somme totale : les

frais liés au CO (moins élevés que budgétés) et le nombre d'élèves hors-cercle (ici, les élèves de la COSAHL).

ACCUEILS EXTRASCOLAIRES

		Comptes 2022	Budget 2022	Ecart
350.4260.02	Participation parentale aux frais de garde	1'442'413.70	1'670'000.00	-227'586.30

Pas de baisse de revenus dans les faits mais revenus désormais ventilés entre les rubriques 350.4260.02 et 350.4260.04. Il y a donc augmentation des revenus due à une plus forte participation parentale liée à la hausse de fréquentation de l'AES.

		Comptes 2022	Budget 2022	Ecart
350.4260.04	Participation parentale aux frais de repas	321'500.00		321'500.00

Le montant de cette participation a été budgété dans la rubrique 350.4260.02. Pour des raisons de transparence, il a été décidé de mettre le montant de ces participations sous cette rubrique.

		Comptes 2022	Budget 2022	Ecart
350.4631.00	Subventions cantonales	350'173.20	224'000.00	126'173.20

Augmentation de la fréquentation des AES et contribution cantonale « réforme fiscale » pour la création de places au Bourg et à Pérolles.

4. Police locale et mobilité

ADMINISTRATION

		Comptes 2022	Budget 2022	Ecart
400.4120.01	Affermage des affiches	752'952.55	600'000.00	152'952.55

Au vu de l'entrée en vigueur de la nouvelle convention avec la SGA et de l'installation de nouveaux panneaux publicitaires (e-panels), les recettes concernant l'affichage sont en hausse pour 2022.

		Comptes 2022	Budget 2022	Ecart
400.4470.01	Location du domaine public	510'814.75	450'000.00	60'814.75

Le nombre de manifestations d'importance sur le domaine public a quelque peu augmenté en 2022.

POLICE

		Comptes 2022	Budget 2022	Ecart
401.4240.03	Produit des parcomètres	3'972'354.14	4'300'000.00	-327'645.86

Le budget était trop optimiste. Par ailleurs, la durée moyenne du temps de stationnement s'est légèrement réduite et les applications de stationnement démonétisées permettent de payer le stationnement à la minute. Les chantiers et une légère réduction du nombre de places expliquent aussi cette baisse de recettes.

		Comptes 2022	Budget 2022	Ecart
401.4240.17	Produit des stationnement P2		250'000.00	-250'000.00

Le parking de St-Léonard n'est pas entré en exploitation en 2022, donc aucune recette en 2022.

		Comptes 2022	Budget 2022	Ecart
401.4270.00	Amendes - Ordonnances pénales	2'572'628.41	2'955'000.00	-382'371.59

Le nombre de missions accomplies, hors des missions de contrôle, par les agents est en augmentation. En effet, les agents sont de plus en plus sollicités pour des missions annexes (gestion de la circulation dans le cadre de manifestations, gestion du courrier de la Ville, pesage du bétail, enquêtes, etc.). Les agents ont également effectué, en 2022, de nombreuses heures de contrôle des nouvelles règles de circulation mises en place en ville de Fribourg. De ce fait, le nombre d'amende émises en 2022 est inférieure au budget attendu.

SERVICE DU FEU - EXPLOITATION

		Comptes 2022	Budget 2022	Ecart
420.4200.01	Taxes d'exemption	2'311'439.60	2'230'000.00	81'439.60

Plus de personnes soumises à la taxe d'exemption.

		Comptes 2022	Budget 2022	Ecart
420.4240.00	Prestations de services à des tiers	358'949.90	300'000.00	58'949.90

Un plus grand nombre d'interventions ont été facturées à des tiers, principalement les défenses contre les hydrocarbures.

5. Génie civil, environnement et énergie

PERSONNEL

		Comptes 2022	Budget 2022	Ecart
501.4310.00	Activation prestations propres	151'172.80		151'172.80

Valeur des heures des collaborateurs de la rubrique 501 qui ont travaillé sur des projets en investissement.

SALAIRES REFACTURÉS OU SUR PROJETS

		Comptes 2022	Budget 2022	Ecart
509.4310.00	Activation prestations propres	73'390.55	509'591.60	-436'201.05

Valeur des heures des collaborateurs de la rubrique 509 et qui ont travaillé sur des projets en investissement.

DECHETS

		Comptes 2022	Budget 2022	Ecart
530.4240.04	Taxe déchets (base)	1'851'358.20	2'100'000.00	-248'641.80
530.4240.13	Taxe proportionnelle (sacs)	1'901'795.73	2'150'000.00	-248'204.27

Pour la taxe de base, l'écart entre le montant provisionné l'année antérieure et la facturation réelle explique la diminution des recettes.

DECHARGE DE CHATILLON

		Comptes 2022	Budget 2022	Ecart
531.4240.05	Taxes de décharge		3'635'500.00	-3'635'500.00
531.4240.06	Taxes de remise en état		250'000.00	-250'000.00
531.4260.00	Remboursements et participations de tiers		60'000.00	-60'000.00
531.4439.02	Produits d'exploitation Châtillon (PF)	3'960'903.60		3'960'903.60

Compensation de rubriques.

		Comptes 2022	Budget 2022	Ecart
531.4430.00	Recettes locatives (PF)	83'207.70		83'207.70
531.4470.00	Recettes locatives		85'000.00	-85'000.00

Compensation de rubriques.

		Comptes 2022	Budget 2022	Ecart
531.4600.01	Taxe fédérale (OTAS) facturée aux clients	207'580.05	403'200.00	-195'619.95

Diminution des tonnages d'entrée.

		Comptes 2022	Budget 2022	Ecart
531.4601.01	Taxe cantonale facturée aux clients	194'606.85	378'000.00	-183'393.15

Diminution des tonnages d'entrée.

TRAITEMENT ET EVACUATION DES EAUX

		Comptes 2022	Budget 2022	Ecart
532.4240.022	Taxes de raccordement aux égouts 2022		1'500'000.00	-1'500'000.00

Les taxes de raccordements sont comptabilisées sur la rubrique 532.6370.002 (investissements).

		Comptes 2022	Budget 2022	Ecart
532.4250.43	Vente de Biogaz à Groupe E Celsius	774'854.53	673'000.00	101'854.53

Le tarif de reprise du Biogaz subit une double indexation à mettre en lien avec l'augmentation du tarif du gaz naturel en 2022.

		Comptes 2022	Budget 2022	Ecart
532.4510.01	Prélèvement à la réserve FSMV (restatement 2021)	490'519.43		490'519.43
532.4510.02	Prélèvement à la réserve FSMV eaux usées	-58'224.21		-58'224.21

Le SCom a précisé le processus en 2022 pour la compensation des amortissements par le fonds sur le maintien de la valeur.

		Comptes 2022	Budget 2022	Ecart
532.4660.50	Amortissement des taxes de raccordement	58'224.21		58'224.21

Suite à l'application du plan comptable MCH2, le traitement des comptes de taxes a été modifié.

SECTEUR ENERGIE ET DEVELOPPEMENT DURABLE

		Comptes 2022	Budget 2022	Ecart
560.4510.00	Prélèvement à la réserve		200'000.00	-200'000.00

Le règlement du fonds n'étant toujours pas approuvé par le Canton, le fonds ne peut être utilisé.

		Comptes 2022	Budget 2022	Ecart
560.4630.00	Subventions fédérales	16'000.00	190'000.00	-174'000.00

Estimation des subventions erronée lors de l'établissement du budget.

6. Urbanisme et architecture

PERSONNEL

		Comptes 2022	Budget 2022	Ecart
601.4612.10	Dédommagements d'autres communes	119'987.00	213'700.00	-93'713.00

Il y a eu moins de dédommagements à d'autres communes que l'année dernière.

SALAIRES REFACTURÉS OU SUR PROJETS

		Comptes 2022	Budget 2022	Ecart
609.4310.00	Activation prestations propres	613'975.80	1'400'261.90	-786'286.10

Heures effectuées par les collaborateurs inscrits sous le 609 et qui ont travaillé sur des projets en lien avec les investissements. Ce sont les heures effectuées pour le projet qui doivent être déduites et non le salaire mensuel.

7. Informatique

SALAIRES REFACTURÉS OU SUR PROJETS

		Comptes 2022	Budget 2022	Ecart
709.4310.00	Activation prestations propres	77'773.20		77'773.20

Financement du poste de records manager (GED) en CDD par la rubrique d'investissement 700.5200.032.

8. Culture

ADMINISTRATION

		Comptes 2022	Budget 2022	Ecart
800.4310.00	Activation prestations propres	250'012.65		250'012.65

Valeur des heures des collaborateurs qui ont travaillé sur des projets.

SALAIRES REFACTURÉS OU SUR PROJETS

		Comptes 2022	Budget 2022	Ecart
809.4310.00	Activation prestations propres	166'091.65	67'512.80	98'578.85

Le personnel du Service a travaillé pour Coriolis Infrastructures pour douze mois au lieu des six prévus, la Ville a donc facturé douze mois au lieu de six.

9. Sports

SALAIRES REFACTURÉS OU SUR PROJETS

		Comptes 2022	Budget 2022	Ecart
909.4310.00	Activation prestations propres	190'184.25		190'184.25

Cette rubrique est utilisée pour ventiler les salaires compris dans les traitements (3010.00) et charges sociales pour des travaux autres que ceux de la Ville. Pour les Sports, il s'agit essentiellement des heures passées aux Bains de la Motta.

PATINOIRES

		Comptes 2022	Budget 2022	Ecart
913.4310.00	Activation prestations propres	83'590.05		83'590.05

Cette rubrique est utilisée pour ventiler les salaires compris dans les traitements (3010.00) et charges sociales pour des travaux autres que ceux de la Ville.

		Comptes 2022	Budget 2022	Ecart
913.4472.04	Locations d'installations sportives	513'068.00	415'000.00	98'068.00

Augmentation du nombre de réservations des patinoires au sortir du COVID.

PISCINE DU LEVANT

		Comptes 2022	Budget 2022	Ecart
915.4240.16	Entrées installations sportives	130'075.30	190'000.00	-59'924.70

Compte tenu du magnifique printemps 2022, les gens ont plus facilement privilégié la Motta que le Levant lorsque les deux infrastructures étaient ouvertes.

		Comptes 2022	Budget 2022	Ecart
915.4310.00	Activation prestations propres	128'722.20		128'722.20

Cette rubrique est utilisée pour ventiler les salaires compris dans les traitements (3010.00) et charges sociales pour des travaux autres que ceux de la Ville.

10. Aide sociale

		Comptes 2022	Budget 2022	Ecart
1110.4611.03	Cessions sur assurances sociales des avances LASoc	2'383'420.30	1'800'000.00	583'420.30

Ce compte regroupe les cessions sur les prestations des assurances sociales. De fortes variations peuvent être constatées d'année en année, car il est difficile de prévoir les cas d'avances sur ces prestations, et si finalement les tiers verseront ces prestations. L'année 2022 a été marquée par la prise de nombreuses décisions positives d'octroi de prestations de l'assurance invalidité, ce qui a fait augmenter ce poste.

		Comptes 2022	Budget 2022	Ecart
1110.4611.04	Cessions sur prest. diverses des avances LASoc	557'320.62	360'000.00	197'320.62

Ce compte regroupe les cessions sur les salaires, contributions d'entretien, bourses d'études et autres revenus. De fortes variations peuvent être constatées d'année en année, car il est difficile de prévoir les cas d'avances sur ces prestations, et si finalement les tiers verseront ces prestations.

		Comptes 2022	Budget 2022	Ecart
1110.4611.06	Rbts individuels prest. sociales 100% à charge de la commune	142'352.95	60'000.00	82'352.95

Avec la sortie de la crise sanitaire, ces remboursements ont augmenté en 2022.

		Comptes 2022	Budget 2022	Ecart
1110.4611.07	Facturation Etat part cantonale LASoc (RSF 831.0.1 art.32)	1'379'308.39	3'380'000.00	-2'000'691.61

Le Service refacture à l'Etat le 40% des prestations d'aide sociale versées aux bénéficiaires. En raison de la diminution des rubriques correspondantes (cf. commentaire sous 1110.3637.08), la participation de l'Etat diminue en conséquence. De plus, les montants que le Service encaisse (rubriques 1110.4611.03/04/05) sont compensés lors des demandes de remboursement à l'Etat; l'augmentation des montants encaissés conduit donc aussi à une baisse de la participation de l'Etat. En raison de problèmes informatiques, une partie des montants encaissés en 2021 n'avait pas pu être remontée à l'Etat et la compensation de ces montants s'est produite sur l'exercice 2022, qui a provoqué le même effet de diminution de la rubrique. Le problème en question est maintenant résolu.

		Comptes 2022	Budget 2022	Ecart
1110.4611.08	Fact. pot commun district prest.LASoc (RSF 832.0.1 art.34)	34'091.55	450'000.00	-415'908.45

Les communes financent l'aide sociale versée aux bénéficiaires à hauteur de 60%; cette part communale est ensuite répartie entre les communes de chaque district, au prorata de la population légale, dans un "pot commun" de district (art. 32 et suivants LASoc). La baisse de cette rubrique provient du fait que la proportion de l'aide sociale versée par la Ville diminue au niveau du district de la Sarine, d'une part en raison de la baisse des dépenses (cf. commentaire sous 1110.3637.08), et d'autre part en raison du maintien ou de la hausse de l'aide sociale versée par les autres services sociaux sarinois.

11. Curatelles d'adultes

		Comptes 2022	Budget 2022	Ecart
1200.4240.00	Prestations de services à des tiers	982'457.45	850'000.00	132'457.45

Un plus grand nombre de décisions d'attribution d'honoraires a été rendu par la Justice de Paix au-delà d'une seule année civile.

12. Ressources humaines

		Comptes 2022	Budget 2022	Ecart
1310.4260.00	Remboursements et participations de tiers	173'712.65	20'000.00	153'712.65

Augmentation des rétrocessions à la Commune, principalement en lien avec les indemnités de l'assurance-accident ou le remboursement de primes payées en avance et mises au budget sur la base d'une masse salariale à un instant T.

De plus, un important travail de réconciliation des comptes a été mené conjointement entre le Service RH et le Service des finances en 2022, ayant pour effet une régularisation de certaines situations en lien avec des indemnités datant pour certaines de 2020 et 2021.

13. Service juridique

		Comptes 2022	Budget 2022	Ecart
1400.4210.01	Emoluments de droit de cité	46'225.00	100'000.00	-53'775.00

Baisse du nombre de dossiers traités pendant la période COVID.

		Comptes 2022	Budget 2022	Ecart
1409.4310.00	Activation prestations propres		83'943.60	-83'943.60

Le salaire d'une juriste en CDD a été facturé sous la rubrique 609 (UA).

CHAPITRE IV.

Examen de détail de l'évolution des charges

A. Observations générales

Les charges totales sont passées de CHF 253.4 mio au budget à CHF 247.4 mio aux comptes. L'analyse des charges par nature démontre globalement leur bonne maîtrise. Voici l'évolution en CHF, hors imputations internes :

	Nature comptable	Comptes 2022	Budget 2022	Ecart en CHF	Ecart en %
30	Charges de personnel	70'551'000	70'151'733	399'267	0.6%
31	Charges de biens et services et autres charges d'exploitation	30'267'327	34'182'112	-3'914'785	-11.5%
33	Amortissement des immobilisations corporelles PA	13'581'044	16'950'235	-3'369'192	-19.9%
34	Charges financières	6'740'653	5'546'967	1'193'686	21.5%
35	Attributions aux fonds et financements spéciaux	9'296'145	5'521'048	3'775'097	68.4%
36	Charges de transferts	116'998'391	121'068'208	-4'069'817	-3.4%
	Total (sans imputations internes)	247'434'561	253'420'304	-5'985'743	-2.4%

L'analyse des charges de personnel est intégrée dans un chapitre séparé du présent Message.

La rubrique "Charges de biens et services et autres charges d'exploitation" (31) diminue de 11.5% (CHF 3.9 mio). L'économie s'explique par une multitude d'écarts positifs de moindre importance prouvant une bonne gestion budgétaire des services en général (CHF 3.0 mio). Un seul dépassement significatif (CHF 0.2 mio) est à relever, provenant d'achat d'équipements supérieurs au budget dans le secteur du traitement des eaux. Les écarts positifs les plus importants sont liés à la diminution du

poste du croire sur impôts et débiteurs partiellement compensés par des pertes sur débiteurs et impôts irrécouvrables (CHF 1.1 mio).

L'écart au niveau de la rubrique 33 "Amortissements" (CHF 3.4 mio) s'explique par des dépenses d'investissement largement inférieures à la prévision budgétaire, tant en 2021 que 2022.

La rubrique 34 « Charges financières » (CHF 1.2 mio) montre une différence composée principalement d'un montant de réévaluation d'un bien immobilier du patrimoine financier (immeuble Sémiramis) faisant suite à un rapport d'expertise commandé en 2022 (CHF 1.5 mio) et pour CHF 1.0 mio des intérêts passifs d'engagements financiers non réalisés en raison des versements des contribuables plus élevés que prévu ainsi que la non réalisation des projections en matière de dépenses d'investissement.

La rubrique 35 regroupe les attributions aux fonds et financements spéciaux (CHF 3.8 mio). L'écart est issu d'une attribution à la provision pour la Pila (CHF 4.5 mio), à la provision pour sites pollués de la Ville (CHF 0.5 mio) ainsi qu'une attribution à la réserve FSEC Traitement des eaux usées inférieure au montant budgété (CHF -1.1 mio).

Les "charges de transfert" (rubrique 36) totalisent une différence de CHF -4.1 mio. Des écarts sont constatés dans les domaines suivants : dédommagement supplémentaire au Canton pour les écoles primaires à hauteur de CHF 1.0 mio (7.0% du montant budgété de CHF 14.7 mio) et dépenses en mesures d'urgence Ukraine pour CHF 0.2 mio. Les effets positifs proviennent des positions : Participation communale aux mesures transitoires CPPEF (CHF -0.3 mio), Aide institutions spécialisées pers. handicapées-inadaptées (CHF -0.3 mio), Aide institutions pour enfants à besoins particuliers (CHF -0.2 mio) et des prestations à l'aide sociale (CHF -3.3 mio).

B. Evolution des charges – commentaires des rubriques par Service

Les explications ci-après portent sur les écarts de plus de 10% dès CHF 50'000.- des charges non liées.

1. Administration générale

CONSEIL COMMUNAL

		Comptes 2022	Budget 2022	Ecart
100.3638.01	Mesures d'urgence Ukraine	226'885.00		226'885.00

Cette rubrique n'avait pas été budgétée et a été créée par le Conseil communal pour répondre aux conséquences de la crise ukrainienne.

SECRETARIAT DE VILLE

		Comptes 2022	Budget 2022	Ecart
110.3130.03	Affranchissements	301'984.76	250'000.00	51'984.76

Il s'agit du courrier expédié par tous les services de l'administration communale, donc difficile à estimer à l'avance. Une partie de l'augmentation est notamment due à la hausse des tarifs postaux dès janvier 2022.

		Comptes 2022	Budget 2022	Ecart
110.3131.06	Valorisation Vieille-Ville	107'002.90	165'000.00	-57'997.10

Le projet RVV a été clôturé sans mettre à exécution toutes les mesures prévues.

2. Finances

ASSURANCES, LOCAUX, DIVERS

		Comptes 2022	Budget 2022	Ecart
203.3180.00	Ducroire sur débiteurs	-220'000.00	100'000.00	-320'000.00

Les débiteurs ont diminué, ce qui a entraîné une baisse de la provision sur débiteurs.

IMPOTS

		Comptes 2022	Budget 2022	Ecart
210.3180.01	Ducroire sur impôts	-730'000.00	500'000.00	-1'230'000.00

La provision sur impôts a diminué en raison d'une diminution des postes ouverts.

		Comptes 2022	Budget 2022	Ecart
210.3181.01	Pertes sur impôts irrécouvrables	1'610'461.52	1'400'000.00	210'461.52

La perte sur les impôts a sensiblement augmenté.

		Comptes 2022	Budget 2022	Ecart
210.3499.00	Intérêts rémunérateurs + escomptes sur acomptes	438'610.40	500'000.00	-61'389.60

Les intérêts et escomptes en faveur des contribuables ont diminué en raison d'une baisse de taux rémunérateur.

		Comptes 2022	Budget 2022	Ecart
210.3611.01	Commission cantonale encaissement d'impôts spéciaux	252'534.03	169'000.00	83'534.03

La commission versée au canton a augmenté en raison de la hausse des montants encaissés par le canton.

INTERETS PASSIFS ET FRAIS D'EMPRUNT

		Comptes 2022	Budget 2022	Ecart
240.3401.00	Intérêts passifs des engagements financiers	1'839'450.04	2'800'000.00	-960'549.96

Contrairement aux prévisions de dépenses faites lors de la budgétisation, la Ville n'a pas dû recourir à des emprunts supplémentaires à long terme pour faire face à ses engagements. La trésorerie "courante" a donc permis de réaliser les investissements nécessaires sans augmentation des fonds étrangers. De plus, les intérêts encore "bon marché" en 2022 ont permis de diminuer les charges à ce niveau.

PARTICIPATIONS, SUBVENTIONS ET PROVISIONS

		Comptes 2022	Budget 2022	Ecart
259.3604.02	Participation au trafic régional	5'106'514.00	5'244'962.00	-138'448.00
259.3611.10	Participation communale aux mesures transitoires CPPEF	3'818'182.84	4'073'742.48	-255'559.64

Il s'agit d'une charge liée (facturation de l'Etat).

3. Enfance, écoles et cohésion sociale

ECOLE - ADMINISTRATION

		Comptes 2022	Budget 2022	Ecart
300.3131.01	Projets de cohésion sociale	366'164.40	417'230.00	-51'065.60

Vacance du poste "spécialiste inclusion et diversité" dont le recrutement n'a pas pu être concrétisé en 2022. Ni les montants pour le salaire, ni le budget prévu pour les projets "harcèlement de rue" (liés à ce poste) n'ont pu être utilisés par manque de ressource. Les projets "senior" ont, eux aussi, été ralentis car la "spécialiste senior" n'a pu être engagée qu'en fin d'année.

SUBSIDES ET PARTICIPATIONS

		Comptes 2022	Budget 2022	Ecart
301.3601.08	Centre professionnel cantonal	517'471.00	605'000.00	-87'529.00

Les frais payés au centre professionnel cantonal dépendent de la commune de domicile des personnes en formation, donc le montant varie en fonction du nombre de personnes en formation de la commune.

		Comptes 2022	Budget 2022	Ecart
301.3631.11	Aide aux institutions pour enfants à besoins particuliers	4'814'203.65	5'018'744.60	-204'540.95

Il s'agit d'une charge liée de l'Etat qui correspond à la participation de la Ville de Fribourg au fonctionnement des écoles spécialisées. Le budget est fourni par l'Etat. Ce dernier prend en compte les charges totales budgétées pour ces écoles spécialisées. La répartition de ces coûts est ensuite calculée en fonction de la population légale de la Commune.

ECOLE DU BELLUARD

		Comptes 2022	Budget 2022	Ecart
310.3105.03	Achats économie familiale	64'592.42		64'592.42
310.3171.00	Activités scolaires	163'795.70	92'590.00	71'205.70

Les dépenses et revenus dans les CO de la Ville sont maintenant comptabilisés dans deux rubriques. Les charges/revenus sont comptabilisés dans les rubriques 31x.3105.03 et 31x.4260.07 pour l'économie familiale et dans les rubriques 31x.3171.00 et 31x.4260.08 pour les activités scolaires.

ECOLE DE JOLIMONT

		Comptes 2022	Budget 2022	Ecart
311.3105.03	Achats économie familiale	73'922.65		73'922.65
311.3171.00	Activités scolaires	198'243.19	111'800.00	86'443.19

Les dépenses et revenus dans les CO de la Ville sont maintenant comptabilisés dans deux rubriques. Les charges/revenus sont comptabilisés dans les rubriques 31x.3105.03 et 31x.4260.07 pour l'économie familiale et dans les rubriques 31x.3171.00 et 31x.4260.08 pour les activités scolaires.

ECOLE DE LANGUE ALLEMANDE

		Comptes 2022	Budget 2022	Ecart
312.3171.00	Activités scolaires	111'090.80	42'780.00	68'310.80

Les dépenses et revenus concernant les activités scolaires dans les CO de la Ville sont maintenant comptabilisés dans deux rubriques. Les charges sont comptabilisées dans la rubrique 31x.3171.00 et les revenus dans la rubrique 31x.4260.08.

ECOLE DE PEROLLES

		Comptes 2022	Budget 2022	Ecart
313.3611.02	Frais facturés par l'Association des CO Sarine-Campagne	1'077'055.65	924'000.00	153'055.65

La participation aux frais du cycle d'orientation de Péroilles pour les élèves de la ville se calcule au prix coûtant par élève. Comme il s'agit d'un ratio coût par élève, deux facteurs influencent la somme totale : les frais liés au CO (plus élevés que budgétés) et le nombre d'élèves hors-cercle (ici, les élèves de la ville de Fribourg).

ACCUEILS EXTRASCOLAIRES

		Comptes 2022	Budget 2022	Ecart
350.3105.02	Frais de repas préparés	455'241.05	515'000.00	-59'758.95

Il a été annoncé à la commission financière que le budget était surestimé. En effet, le montant budgété aurait dû être de CHF 455'000.-.

CRECHES ET ACCUEIL FAMILIAL DE JOUR

		Comptes 2022	Budget 2022	Ecart
351.3636.07	Crèches	6'648'264.10	6'843'900.00	-195'635.90

Cet écart s'explique par les variations annuelles de fréquentation et de contributions parentales, par la dissolution d'un compte venant en diminution des charges, ainsi qu'à l'utilisation des CHF 200'000.- octroyés par le CG qui n'a été possible qu'à partir du mois d'octobre.

		Comptes 2022	Budget 2022	Ecart
351.3636.08	Accueil familial de jour	300'697.05	360'000.00	-59'302.95

Cet écart s'explique par les variations annuelles de fréquentation et de contribution parentale.

4. Police locale et mobilité

POLICE

		Comptes 2022	Budget 2022	Ecart
401.3151.00	Entretien de machines et appareils	79'285.35	140'000.00	-60'714.65

Vu que le parking de St-Léonard n'est toujours pas en exploitation, les coûts d'exploitation n'ont pas été dépensés (CHF 25'000.-). De même, les coûts de maintenance des radars feux rouge ont fortement diminué en 2022 en l'absence de chantiers sur les sites concernés et en raison d'une réduction du nombre de pannes (CHF -36'790.-).

5. Génie civil, environnement et énergie

ATELIER MECANIQUE

		Comptes 2022	Budget 2022	Ecart
510.3101.00	Matériel d'exploitation et fournitures	339'540.75	280'000.00	59'540.75

Les coûts des marchandises et matériaux ont augmenté et des réparations importantes ont été entreprises sur certains véhicules (moteur chargeuse P+P, moteur camion poubelle) ainsi que les réparations liées à l'usure des véhicules (environ deux-tiers des montants utilisés sont destinés aux camions poubelles et au minimatic).

DECHETS

		Comptes 2022	Budget 2022	Ecart
530.3130.30	Frais d'élimination SAIDEF - encombrants et ordures	1'379'218.00	1'500'000.00	-120'782.00

Suite à la modification des comptes déchets avec la mise en place de MCH2, les montants nécessaires à l'élimination des déchets s'affinent. En l'occurrence, une diminution similaire des charges était visible en 2021.

		Comptes 2022	Budget 2022	Ecart
530.3161.00	Locations de véhicules et engins	61'779.60	11'000.00	50'779.60

Ce compte sert à la location des camions poubelles de remplacement. A chaque immobilisation, un véhicule doit être loué. La Voirie a loué plus de véhicules que prévu, compte tenu du parc véhicule vieillissant.

DECHARGE DE CHATILLON

		Comptes 2022	Budget 2022	Ecart
531.3101.00	Matériel d'exploitation et fournitures		45'000.00	-45'000.00

Pas d'achat de matériaux pour l'étanchéité entre casiers (réutilisation des matériaux de décharge).

		Comptes 2022	Budget 2022	Ecart
531.3101.04	Carburants et lubrifiants		28'000.00	-28'000.00
531.3112.00	Equipements du personnel		600.00	-600.00
531.3132.00	Honoraires de spécialistes externes		110'000.00	-110'000.00
531.3431.05	Entretien courant de Châtillon (PF)	101'831.55		101'831.55

Compensation de rubriques. Moins de travaux d'ingénieurs et d'analyses qu'estimés par un laboratoire spécialisé.

		Comptes 2022	Budget 2022	Ecart
531.3130.00	Prestations de services de tiers		404'000.00	-404'000.00
531.3140.00	Entretien des terrains		30'000.00	-30'000.00
531.3430.01	Travaux d'entretien des terrains Châtillon (PF)	451'887.15		451'887.15

Compensation de rubriques.

		Comptes 2022	Budget 2022	Ecart
531.3130.04	Frais de télécommunication		1'700.00	-1'700.00
531.3134.00	Assurances choses		10'300.00	-10'300.00
531.3160.00	Locations		98'000.00	-98'000.00
531.3439.08	Autres charges de Châtillon (PF)	106'699.84		106'699.84

Compensation de rubriques.

		Comptes 2022	Budget 2022	Ecart
531.3510.00	Attribution à la réserve	133'990.00	252'000.00	-118'010.00
531.3600.01	Taxe fédérale pour sites contaminés	214'385.75	403'200.00	-188'814.25
531.3601.01	Taxe cantonale pour sites contaminés	200'986.65	378'000.00	-177'013.35

Diminution des tonnages d'entrée.

TRAITEMENT ET EVACUATION DES EAUX

		Comptes 2022	Budget 2022	Ecart
532.3101.05	Produits chimiques - traitement des boues	237'362.98	156'300.00	81'062.98

Forte augmentation du prix d'achat des produits en lien avec la conjoncture et augmentation de la quantité de produits nécessaires au traitement des eaux industrielles.

		Comptes 2022	Budget 2022	Ecart
532.3111.00	Machines, installations et appareils	415'139.90	180'000.00	235'139.90

Le prix d'achat a augmenté et le vieillissement des installations ainsi que leur usure ont mené à l'achat de pièces ou de nouveaux équipements.

		Comptes 2022	Budget 2022	Ecart
532.3120.00	Electricité	216'401.11	280'000.00	-63'598.89

Les moteurs à gaz de la STEP ont permis de produire plus d'électricité et donc d'en acheter moins au fournisseur.

		Comptes 2022	Budget 2022	Ecart
532.3130.27	Incinération des boues	847'127.25	785'000.00	62'127.25

Quantité de boues amenées à la SAIDF plus importante que prévu.

		Comptes 2022	Budget 2022	Ecart
532.3131.00	Etudes et projets	49'317.00	100'000.00	-50'683.00
532.3144.00	Entretien des bâtiments et immeubles	8'637.55	80'000.00	-71'362.45

Certaines études prévues n'ont pas pu être lancées en 2022 et ont été reportées.

ECONOMAT

		Comptes 2022	Budget 2022	Ecart
550.3110.00	Mobilier et appareils de bureau	167'387.20	219'551.00	-52'163.80

Gestion comptable selon plan financier MCH2 pour l'achat et le stock de mobilier. Mobilier acheté mais encore en stock.

SECTEUR ENERGIE ET DEVELOPPEMENT DURABLE

		Comptes 2022	Budget 2022	Ecart
560.3510.00	Attribution à la réserve	500'000.00		500'000.00

La provision pour sites pollués de la Ville comprend principalement le risque lié à la dépollution du site de l'ancienne usine à gaz. Suite à une estimation de coût de dépollution du site menée durant le courant de l'année 2022, la valeur moyenne d'estimation demande un besoin de provision additionnel de CHF 0.5 mio.

		Comptes 2022	Budget 2022	Ecart
560.3510.04	Attribution à la provision Pila	4'500'000.00		4'500'000.00

Suite à l'élaboration de l'avant-projet d'assainissement, l'estimation du coût d'assainissement et de remise en état de la décharge de la Pila ont été actualisés et revus à la hausse. Le montant à charge de la Ville de Fribourg est dès lors estimé à CHF 29.5 mio. La provision au bilan 31.12.2021 étant de CHF 25.0 mio, une augmentation de la provision de CHF 4.5 mio a été jugée nécessaire.

6. Urbanisme et architecture

BATIMENTS SCOLAIRES

		Comptes 2022	Budget 2022	Ecart
612.3144.00	Entretien des bâtiments et immeubles	391'642.30	485'000.00	-93'357.70

La plupart des travaux prévus ont été effectués avec des entreprises, mais certains travaux par les artisans de la Voirie, ce qui engendre moins de frais.

BATIMENTS LOCATIFS

		Comptes 2022	Budget 2022	Ecart
613.3441.40	Réévaluations des bâtiments (PF)	1'536'667.00		1'536'667.00

Réévaluation de Sémiramis selon expertise dans le cadre de la réévaluation périodique du patrimoine financier (MCH2).

LOCAUX DU SERVICE DU FEU

		Comptes 2022	Budget 2022	Ecart
616.3120.03	CAD	27'069.75	91'000.00	-63'930.25

Diminution des charges liées à la surévaluation des besoins de chaleur après les améliorations techniques réalisées dans le cadre des travaux.

EXPLOITATION

		Comptes 2022	Budget 2022	Ecart
620.3131.00	Etudes et projets	386'446.54	440'000.00	-53'553.46

Moins de dépenses dans les projets prévus.

7. Informatique

		Comptes 2022	Budget 2022	Ecart
700.3118.01	Achat de logiciels	105'010.05	275'800.00	-170'789.95

Des demandes budgétaires pour l'acquisition de solutions ou des adaptations majeures figuraient au budget. Ces montants n'ont pas été engagés pour deux raisons : indisponibilité des services demandeurs (changement des personnes-clés, réorganisation) et insuffisance de ressources du Service informatique (raison de la réorganisation et des recrutements en cours).

		Comptes 2022	Budget 2022	Ecart
700.3158.01	Maintenance informatique	1'282'444.80	1'449'700.00	-167'255.20

Ecart positif lié à la procédure d'appel d'offre marché public engagée pour le renouvellement du contrat cadre Microsoft avec pour résultat décalage du début du contrat du 01.11.22 au 01.01.23.

8. Culture

ACTIVITES CULTURELLES

		Comptes 2022	Budget 2022	Ecart
820.3636.18	Projets stratégiques Ville de Fribourg	412'008.45	535'000.00	-122'991.55

Des économies ont pu être réalisées grâce au subventionnement de la Boussole culturelle par Pro Helvetia et grâce à la participation de l'Agglo au financement des bus gratuits pour la St-Nicolas.

ACTIVITES SOCIO-CULTURELLES

		Comptes 2022	Budget 2022	Ecart
821.3636.25	Activités socio-culturelles	36'614.00	151'200.00	-114'586.00
821.3636.29	Subventions obtenues d'institutions privées		-100'000.00	100'000.00

Subvention Pro Helvetia – reportée à 2023

9. Sports

HALLE OMNISPORTS ST-LEONARD

SALLE COMMUNALE SAINT-LEONARD

		Comptes 2022	Budget 2022	Ecart
917.3120.04	Contracting	113'796.55	165'000.00	-51'203.45
918.3120.04	Contracting	50'667.60	105'000.00	-54'332.40

Le rachat des investissements implique une diminution des amortissements. Par ailleurs, la répartition entre les différents bâtiments compris dans le contracting n'a pas été idéalement réalisée et elle nécessite encore quelques ajustements

10. Aide sociale

		Comptes 2022	Budget 2022	Ecart
1110.3637.02	Primes LAMal des bénéficiaires	667'212.35	880'000.00	-212'787.65
1110.3637.03	Loyers, charges et autres frais de logement	2'857'401.30	3'760'000.00	-902'598.70
1110.3637.04	Frais médicaux de base LASoc	305'456.05	440'000.00	-134'543.95
1110.3637.05	Prestations circonstanciées LASoc	1'195'287.00	1'630'000.00	-434'713.00
1110.3637.06	Prest.sociales 100% commune (décès, cotisations AVS)	367'829.24	450'000.00	-82'170.76
1110.3637.08	Forfaits d'entretien LASoc	2'405'856.65	3'600'000.00	-1'194'143.35

Lors de l'établissement du budget 2022, en raison des incertitudes, le Service a tablé sur une hausse des dépenses. Finalement, ces prévisions ne se sont pas réalisées, entre autres parce que le marché du travail s'est mieux porté que prévu influençant ainsi à la baisse les demandes d'aide sociale. Ainsi, les prestations financières d'aide sociale ont diminué entre 2021 et 2022.

		Comptes 2022	Budget 2022	Ecart
1110.3637.07	Frais d'organiseurs de MIS	413'040.85	780'000.00	-366'959.15

Le Service a réalisé moins de mesures d'insertion sociale (MIS) également parce que les personnes aidées sont plus fréquemment et plus gravement atteintes dans leur santé et/ou présentent des problématiques sociales qui rendent plus difficile leur insertion.

CONTRIBUTIONS SELON DISPOSITIONS LEGALES

		Comptes 2022	Budget 2022	Ecart
1120.3631.02	Allocations familiales (LAFC RSF 836.1)	233'658.90	288'744.15	-55'085.25
1120.3631.03	Prest. accompagnement + frais résiduels des soins dans EMS	6'341'850.35	6'498'743.40	-156'893.05
1120.3631.04	Avances pensions alimentaires (Arrêté BURAPA RSF 212.0.22)	252'829.10	326'660.05	-73'830.95
1120.3631.06	Aide institutions spécialisées pers. handicapées-inadaptées	10'161'060.75	10'508'036.05	-346'975.30

L'Etat a facturé un montant inférieur au budget.

TR CONTRATS DROIT PRIVÉ "TRAVAIL AUXILIAIRE / REMPLACEMENT"

		Comptes 2022	Budget 2022	Ecart
1140.3010.00	Traitements	321'787.25		321'787.25
1140.3050.00	Cotisations patronales AVS, AI, APG, AC, frais administratif	21'136.75		21'136.75
1140.3130.00	Prestations de services de tiers	319'541.60	664'000.00	-344'458.40

La rubrique 1140.3010.00 aurait dû comprendre les montants des traitements et charges sociales pour les salaires des personnes employées dans les services communaux sous le régime des contrats de travail de remplacement (contrats TR). Or, le budget 2022 comprend une erreur car ce poste ne prévoit aucune dépense. La totalité des dépenses prévues pour les contrats TR (services communaux et employeurs externes à la Ville) se retrouve dans la rubrique 1140.3130.00, à hauteur de CHF 664'000.-. Si l'on admet cette erreur de budget, les comptes 2022 pour l'ensemble des contrats TR font état de dépenses à hauteur de CHF 682'000.-, soit un dépassement de CHF 18'000.- en raison d'un volume un peu plus élevé de

contrats signés afin de favoriser l'insertion des personnes, respectivement de satisfaire les besoins des employeurs.

11. Ressources humaines

		Comptes 2022	Budget 2022	Ecart
1300.3091.00	Recrutement du personnel	204'627.45	100'000.00	104'627.45

La Ville de Fribourg a publié une centaine d'offres durant l'année 2022. Les coûts y relatifs sont en partie liés à la volonté de la Commune de maintenir des publications écrites dans la presse locale et régionale.

		Comptes 2022	Budget 2022	Ecart
1300.3130.20	Mandats externes gestion personnel	154'671.75	85'000.00	69'671.75

L'augmentation des charges est liée en partie à la mise au concours de deux postes de chefs de service, pour lesquels les candidats finalistes se présentent à un "assessment" auprès de prestataires externes.

En outre, les Personnes de Confiance en Entreprise (PCE) ont informé/formé tous les cadres sur la thématique de la prévention des conflits, des difficultés relationnelles et du harcèlement psychologique et sexuel sur le lieu de travail. Enfin, des coachings individuels ont été mis en place pour accompagner les collaboratrices et collaborateurs.

PERSONNEL COMMUNAL

		Comptes 2022	Budget 2022	Ecart
1310.3010.01	Gratifications d'ancienneté	138'867.65	235'268.00	-96'400.35

Ce montant est en lien avec le choix laissé au personnel de bénéficier de la gratification sous forme de jours de congés payés en lieu et place de tout ou partie de son traitement.

		Comptes 2022	Budget 2022	Ecart
1310.3064.00	Caisse de prévoyance : Pont AVS	292'985.60	226'500.00	66'485.60

Les demandes de retraites volontaires (art. 40, RPers) ne sont pas connues dans leur intégralité lors de l'élaboration du budget et ont une incidence sur le versement du "Pont AVS", octroyé par la Commune.

		Comptes 2022	Budget 2022	Ecart
1310.3090.00	Formation et perfectionnement du personnel	188'806.55	450'000.00	-261'193.45

Les Services doivent formuler les demandes de formations continues sur le budget RH décentralisé, environ 8 mois avant le début desdites formations. Les mouvements de personnel, les changements d'orientations ou réorganisations de certains services et secteurs ont un impact important sur le fait que le personnel puisse suivre les formations planifiées.

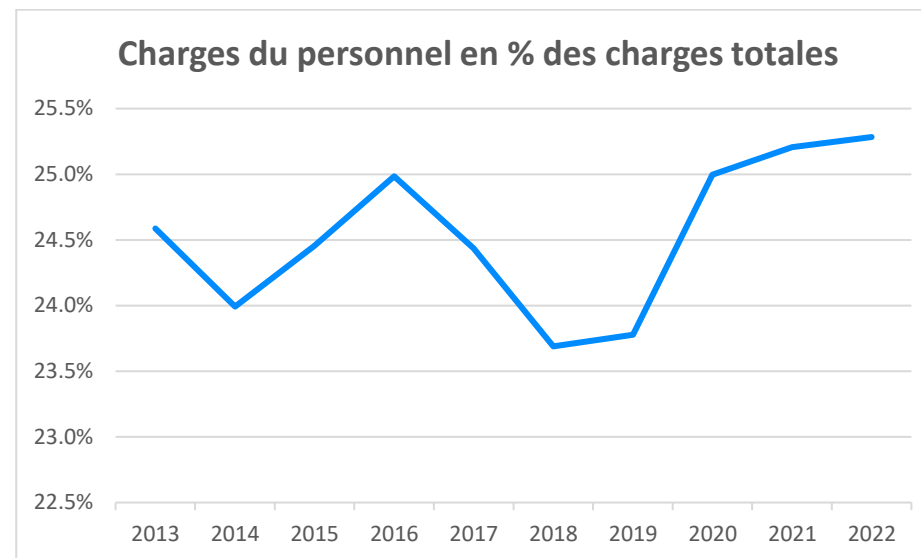
C. Analyse spécifique de quelques centres de charges

1. Les charges du personnel

Les charges du personnel se sont élevées en 2022 à CHF 70.6 mio, ce qui représente un montant de CHF 0.4 mio supérieur au budget. Ces charges se sont élevées à CHF 68.4 mio aux comptes 2021, soit en augmentation de 3.1%.

Les charges supplémentaires ont été occasionnées par le paiement d'indemnités (travail de nuit, changement de régime de timbrage pour les chefs de services, vacances, etc.) ou le paiement d'heures supplémentaires globalement non budgétées, alors que dans son ensemble la provision pour heures supplémentaires et vacances du personnel reste stable.

La part des charges du personnel relative aux charges globales augmente légèrement ; elle est, dans l'exercice 2022, de 25.3% contre 25.2% en 2021 et 25.0% en 2020.



2. Les charges financières

a) Tableau des emprunts à long terme au 31.12.2022

Compte	Dénomination	Taux	Durée de l'emprunt	Montant remboursé	Capital au 31.12.2022	Intérêts passifs 2022
20630.004	SUVA (taux fixe in fine)	1.23	2012 - 30.03.22	11'000'000	0	135'300.00
20630.005	BCF (taux fixe in fine)	1.33	2013 - 04.02.23		10'000'000	133'000.00
20630.006	PostFinance (taux fixe in fine)	1.22	2013 - 24.04.23		10'000'000	122'000.00
20630.007	BCF avance à terme fixe	0.30	2022 - 17.04.23		12'000'000	36'000.00
20630.008	PostFinance (taux fixe in fine)	1.19	2013 - 23.05.22	10'000'000	0	119'000.00
20630.010	PostFinance (taux fixe in fine)	1.50	2014 - 19.03.24		10'000'000	150'000.00
20630.011	UBS SA (taux fixe in fine)	0.56	2015 - 30.01.25		8'000'000	44'800.00
-	UBS SA (Swap fixe 1.40% - SARON 3M)	1.88	2015 - 09.02.25		0	112'911.47
20630.007	UBS SA (Swap fixe 0.88% - SARON 3M)	1.42	2013 - 17.04.23		0	170'176.32
20630.012	UBS SA (taux fixe in fine) - DOSF	0.58	2015 - 23.03.25		10'000'000	58'000.00
20630.013	UBS SA (taux fixe in fine) - DOSF	1.22	2015 - 30.03.35		5'000'000	61'000.00
20630.014	Axa - Winterthur-Vie (taux fixe in fine)	1.22	2015 - 15.06.32		10'000'000	122'000.00
20630.015	Pensionskasse Post (taux fixe in fine)	1.25	2015 - 04.08.30		10'000'000	125'000.00
20630.016	Crédit Suisse (taux fixe in fine)	0.55	2016 - 25.02.31		10'000'000	55'000.00
20630.17	Crédit Suisse (taux fixe in fine)	0.70	2016 - 25.02.33		10'000'000	70'000.00
20630.018	Crédit Suisse (SARON +0.75%)	0.87	2008 - 30.06.22	10'000'000	0	87'169.50
20630.018	Crédit Suisse (Swap fixe 2.6% - SARON 3M)	2.89	2008 - 30.06.22		0	289'300.34
20630.019	BCF avance à terme fixe	0.89	28.03.19 - 2036		15'000'000	133'500.00
20630.020	PostFinance (taux fixe in fine)	0.22	2020 - 30.11.29		10'000'000	22'000.00
20630.021	BCF avance à terme fixe	1.62	2022 - 15.12.26		15'000'000	10'125.00
				31'000'000	145'000'000	2'056'282.63
	Extourne intérêts courus 2021					-788'544.92
	Intérêts courus 2022					569'184.55
				31'000'000	145'000'000	1'836'922.26

b) Tableau des emprunts à court terme au 31.12.2022

Compte	Dénomination	Taux	Durée de l'emprunt	Montant remboursé	Capital au 31.12.2022	Intérêts passifs 2022
20103.002	SWISSQUOTE Bank SA (3 mois)	- 0.48	31.03.22 - 30.06.22	15'000'000	0	-18'200.00
20190.000	FIFA Zurich (2 mois)	- 0.28	23.05.22 - 27.07.22	10'000'000	0	-4'666.67
20190.001	Kanton Graubünden (6 mois)	1.20	15.12.22 - 15.06.23	0	5'000'000	0.00
				25'000'000	5'000'000	-22'866.67
	Extourne intérêts courus 2021					0.00
	Intérêts courus 2022					2'527.78
				25'000'000	5'000'000	-20'338.89

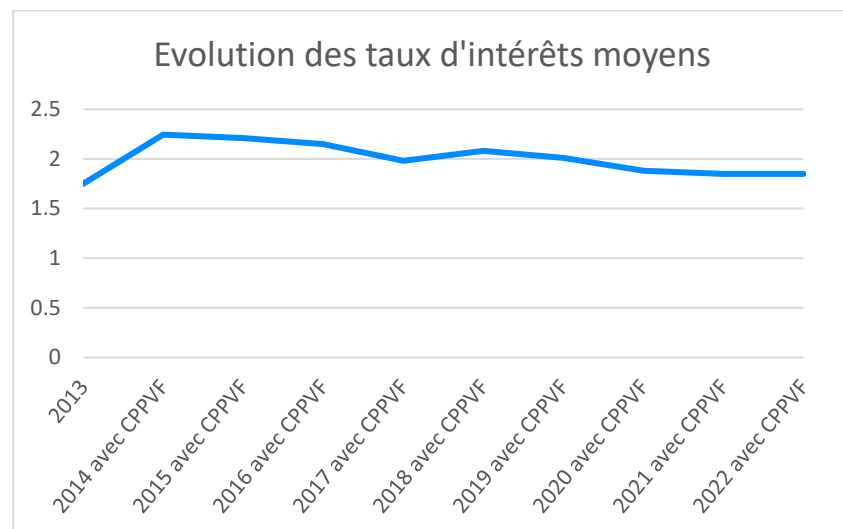
c) Les intérêts passifs des emprunts

Les intérêts passifs des engagements financiers à moyen et long terme (chapitre 34, rubrique 3401 des comptes par nature) se sont montés à CHF 3.6 mio contre CHF 4.0 mio une année auparavant. Ce montant intègre celui de CHF 1.8 mio qui concerne l'intérêt de la dette de la recapitalisation de la Caisse de prévoyance décidée en 2013.

Charges des intérêts passifs de 2013 à 2022

Année	Montant	% des charges totales
2013	3'471'904	1.6%
2014 avec CPPVF	5'098'312	2.2%
2015 avec CPPVF	5'028'672	2.1%
2016 avec CPPVF	4'690'337	2.0%
2017 avec CPPVF	5'123'138	2.1%
2018 avec CPPVF	4'869'923	1.9%
2019 avec CPPVF	4'777'906	1.8%
2020 avec CPPVF	4'431'826	1.7%
2021 avec CPPVF	4'050'446	1.6%
2022 avec CPPVF	3'626'417	1.3%

Evolution de la moyenne des taux d'intérêts des emprunts communaux



Le graphique ci-dessus donne l'évolution des taux d'intérêts moyens des emprunts communaux depuis 2013. La baisse régulière est principalement due à la consolidation d'emprunts à des taux plus bas et à des investissements en baisse durant les législatures précédentes.

Comme pour 2021, en 2022 la Ville peut encore compter sur des emprunts court terme à taux négatifs. Les entrées de trésorerie plus importantes que prévu et des retards sur les sorties de trésorerie liées aux investissements ont limité le recours aux emprunts. 2022 devrait marquer la dernière année avant une hausse de taux importante qui impactera la Ville notamment sur le renouvellement de plusieurs emprunts long terme qui arriveront à échéance.

CHAPITRE V. Analyse du bilan

A. Actif du bilan

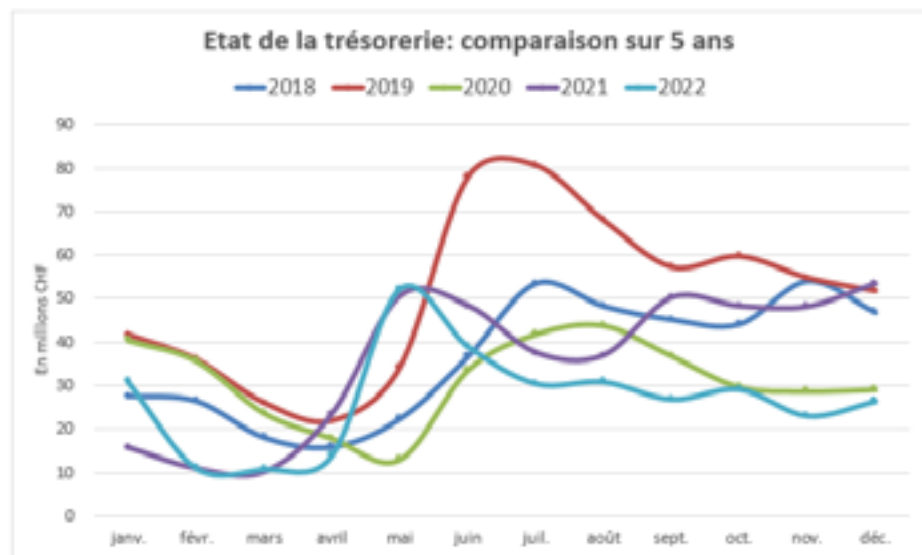
	2022	2021	Ecart
ACTIF	581'908'330.65	561'034'681.44	20'867'791.64
Patrimoine financier PF	229'197'908.37	226'356'118.73	2'606'329.49
Disponibilités et placements à court terme	31'180'027.31	50'081'205.38	-18'901'178.07
Créances	-128'859'483.75	-153'782'249.21	24'922'765.46
Placements financiers à court terme	1'000'000.00	2'000'000.00	-1'000'000.00
Actifs de régularisation	157'633'851.47	160'049'109.37	-2'415'257.90
Marchandises, fournitures et travaux en cours	301'828.11	279'159.75	22'668.36
Placements financiers à long terme	2'006'023.04	1'000'000.00	1'006'023.04
Immobilisations corporelles PF	165'935'662.19	166'728'893.44	-793'231.25
Patrimoine administratif PA	352'710'422.28	334'678'562.71	18'261'462.15
Immobilisations corporelles PA	300'027'406.24	288'783'766.08	11'243'640.16
Immobilisations incorporelles PA	10'070'487.03	10'554'065.04	-483'578.01
Prêts PA		5'000'000.00	-5'000'000.00
Participations, capital social PA	38'570'763.60	26'069'363.60	12'501'400.00
Subventions d'investissement	4'041'765.41	4'271'367.99	-229'602.58

Ci-après figurent les commentaires globaux et le cas échéant, ceux de l'évolution entre 2021 et 2022. Il faut noter que le bilan est une photographie au moment du bouclage.

1. Patrimoine financier

Les **disponibilités** fluctuent en fonction de plusieurs facteurs comme les débiteurs, les créanciers, le résultat de l'exercice, etc. Grâce à des emprunts de courte durée, la trésorerie est maintenue à un seuil minimal d'environ CHF 10.0 mio afin de garantir les liquidités nécessaires au bon fonctionnement de la Commune. Après une situation particulièrement

favorable à fin 2021, la trésorerie est revenue à un niveau plus rationnel à fin 2022. Les réserves de trésorerie ainsi que le flux de trésorerie provenant de l'activité opérationnelle ont permis de financer les investissements de l'année tout en diminuant sensiblement l'endettement à court et long terme.



Le graphique ci-dessus montre l'évolution mensuelle de la trésorerie courante sur les cinq dernières années. Durant les mois de mars, avril et mai, la Ville de Fribourg ne reçoit pas d'acomptes d'impôt, ce qui explique le niveau bas de la trésorerie durant cette période. Les taux « Saron » (moins d'une année) encore négatifs durant une bonne partie de l'année 2022, permettent d'obtenir des ponts de trésorerie bon marché pour couvrir les besoins durant de courtes périodes (un à six mois) ; cette possibilité est utilisée depuis 2016, ce qui a quelque peu lissé la fluctuation mensuelle.

Le montant négatif des **créances** provient des acomptes versés par les contribuables pour leurs impôts 2021 et 2022 et qui ne sont pas encore

facturés. L'écart négatif de CHF 24.9 mio entre 2021 et 2022 a un impact important sur l'évolution de la trésorerie et est particulièrement difficile à anticiper.

Les **placements** ont diminué de CHF 1.0 mio, un prêt à court terme accordé à BFF SA ayant été remboursé suite à l'opération de recapitalisation menée en 2022.

Les **actifs de régularisation** fluctuent en fonction des besoins de provisions à faire pour les impôts encore non facturés, mais dont les acomptes ont été demandés.

Les **placements financiers à long terme** ont techniquement augmenté, ceci étant dû à l'intégration dans le bilan des fonds sous gestion mais n'appartenant pas à la fortune de la Ville (contrepartie au passif du bilan sous la rubrique « Engagements envers les fonds de capitaux de tiers »)

Les **immobilisations corporelles** du patrimoine financier n'ont que très peu évolué, la diminution des valeurs étant principalement due à la réévaluation des immeubles Sémiramis suite à la commande d'un rapport d'expertise destiné à la valorisation comptable du bien.

2. Patrimoine administratif

Les **immobilisations corporelles et incorporelles** du patrimoine administratif ont augmenté de CHF 10.7 mio. Ce montant est composé des nouveaux investissements diminués des amortissements effectués (voir détail dans le compte des investissements).

Le **prêt du patrimoine administratif** de CHF 5.0 mio fait à BFF SA, a été transformé en capital-actions au 1^{er} avril 2022.

En ce qui concerne les **participations et capital social** son augmentation est expliquée principalement par la recapitalisation de BFF SA.

B. Passif du bilan

	2022	2021	Ecart
Passif	581'908'330.65	561'034'681.44	18'273'649.21
Capitaux de tiers	339'881'238.65	344'792'409.30	-7'511'170.65
Engagements courants	11'216'903.95	10'668'135.51	548'768.44
Engagements financiers à court terme	5'000'000.00	0.00	5'000'000.00
Passifs de régularisation	1'502'287.74	4'239'970.42	-2'737'682.68
Provisions à court terme	2'600'000.00	0.00	2'600'000.00
Engagements financiers à long terme	264'612'461.91	271'035'884.47	-6'423'422.56
Provisions à long terme	53'788'551.21	58'785'932.10	-4'997'380.89
Engagements envers les financements spéciaux et les fonds de	1'161'033.84	62'486.80	1'098'547.04
Capital propre	242'027'092.00	216'242'272.14	25'784'819.86
Financements spéciaux	48'260'745.72	45'184'861.71	3'075'884.01
Fonds	16'010'196.53	16'181'295.48	-171'098.95
Réserve liée au retraitement du PA	8'963'021.12	10'083'398.77	-1'120'377.65
Autres capitaux propres	0.00	29'739'543.45	-29'739'543.45
Excédent ou découvert du bilan	168'793'128.63	115'053'172.73	53'739'955.90

Le mouvement de CHF 0.5 mio dans les **engagements courants** s'explique principalement par des variations du solde des créances fournisseurs, TVA et de l'impôt paroissial. Le compte de l'Etat évolue en fonction de l'arrivée des factures à la comptabilité de la Ville.

Les **engagements financiers à court terme** ont augmenté de CHF 5.0 mio, représentant principalement les opérations de financement ou crédits-relais d'une durée d'un an au maximum.

Les **passifs de régularisation** (diminution de CHF 2.7 mio) contiennent toutes les sommes dues par la Commune durant l'exercice sous revue mais dont les factures ne lui sont pas encore parvenues. L'écart provient principalement de la position créanciers transitoires (diminution de CHF 1.9 mio), du poste « intérêts courus sur emprunts » (réduit de CHF 0.2 mio) ainsi que les créanciers du Service social (diminution de CHF 0.5 mio).

Les **provisions à court terme** se voient augmenter par le transfert de la provision pour prestations supplémentaires du personnel de long à court terme.

Les **engagements financiers à long terme**, dont les explications sont approfondies dans le chapitre des charges financières, continuent leur diminution pour CHF 6.4 mio, mais sont à mettre en regard de l'augmentation des engagements financiers à court terme. Avoir recours à ce financement permet à la Ville de faire face à ses besoins d'investissements lorsqu'ils dépassent la capacité d'autofinancement.

La rubrique "**provisions à long terme**" a diminué de CHF 5.0 mio, soit par le jeu du transfert au provision à court terme (CHF 2.6 mio), mais également par la dissolution des provision PF17 (CHF 4.0 mio), provision pour modification CPEF (CHF 4.1 mio) et l'augmentation de provisions existantes (provision pour Pila CHF 4.5 mio et provision pour sites pollués de la Ville CHF 0.5 mio).

Les **engagements envers les fonds de capitaux tiers** ont techniquement augmenté de CHF 1.1 mio, ceci étant dû à l'intégration dans le bilan des fonds sous gestion mais n'appartenant pas à la fortune de la Ville (contrepartie à l'actif du bilan sous la **rubrique « placements financiers à long terme**»)

Les **financements spéciaux** du capital propre sont constitués des fonds de maintien de la valeur et des fonds spéciaux pour l'équilibre des comptes des tâches environnementales telles que le traitement des eaux usées et la gestion des déchets. Ces domaines autofinancés font l'objet de règles très précises sous la nouvelle LFCo, énoncées dans les directives 12 et 13 du SCom et publiées le 7 février 2022.

Les **fonds** ont vu leur valeur diminuer suite à la dissolution du Fonds de secours du personnel selon décision du Conseil communal.

La **réserve liée au retraitement** du patrimoine administratif s'élève à CHF 9.0 mio au 31.12.2022, cette réserve étant dissoute linéairement sur 10 ans et servira à compenser les amortissements supplémentaires générés par le retraitement du patrimoine administratif.

Les **autres capitaux propres**, qui contenait la réserve de réévaluation du patrimoine financier, ont été dissous et transférés aux **excédent ou découvert du bilan** selon l'article 43 al. 3 OFCo et la directive 12 du Service des communes, auquel s'ajoute le résultat de l'exercice de CHF 24.0 mio.

CHAPITRE VI.

Tableau des flux de trésorerie

TABLEAU DES FLUX DE TRESORERIE

Libellé	Montant du flux
Résultat total du compte de résultats	24'000'412.45
(+) charges du compte de résultats sans incidence sur les liquidités	15'234'710.54
(-) revenus du compte de résultats sans incidence sur les liquidités	- 3'094'058.24
(-) augmentation / (+) diminution des créances et engagements actifs	- 23'922'765.46
(-) augmentation / (+) diminution des marchandises et travaux en cours	- 22'668.36
(-) augmentation / (+) diminution des actifs de régularisation	2'415'257.90
(+) pertes / (-) bénéfiques sur la vente du PF ou perte/bénéfice de change	-
(+) augmentation / (-) diminution des créances et engagements passifs	548'768.44
(+) augmentation / (-) diminution des provisions	- 2'569'511.64
(+) augmentation / (-) diminution des passifs de régularisation	- 2'737'682.68
(+) attribution / (-) prélèvements sur financements spéciaux, fonds et réserves	2'049'062.16
Flux de trésorerie provenant de l'activité opérationnelle [FTO]	11'901'525.11
Solde du compte des investissements (investissements nets) - reporté au bilan	- 28'060'445.67
Flux de trésorerie provenant de l'activité d'investissement dans le patrimoine administratif [FTI]	- 28'060'445.67
(+) Vente / (-) Achat de placements financiers et d'immobilisations corporelles appartenant au patrimoine financier (comptes 107 et 108)	- 860'435.75
Flux de trésorerie provenant de l'activité de placement dans le patrimoine financier [FTP]	- 860'435.75
Flux de trésorerie provenant de l'activité d'investissement et de placement [FTI+P]	- 28'920'881.42
(+) augmentation / (-) diminution des engagements financiers à C.T.	5'000'000.00
(+) augmentation / (-) diminution des engagements financiers à L.T.	- 6'881'821.80
Flux de trésorerie provenant de l'activité de financement [FTF]	- 1'881'821.80
Variation des liquidités et placements à court terme (compte 100) entre le 1.1 et le 31.12	
= [FTO] + [FTI+P] + [FTF]	- 18'901'178.11

Le tableau des flux de trésorerie montre en 2022 une diminution des positions de liquidités de l'ordre de CHF 18.9 mio.

Il est à relever que malgré un important mouvement de trésorerie provenant des créances fiscales (CHF 23.9 mio) impactant négativement les liquidités, le flux de trésorerie provenant de l'activité opérationnelle (FTO) reste largement positif.

Ceci permet d'autofinancer les investissements de la Ville de Fribourg (patrimoine administratif et financier) sans faire recours à l'augmentation de la dette.

CHAPITRE VII.

Compte des investissements 2022

Le compte des investissements 2022 présente une dépense brute de CHF 32.5 mio et une dépense nette (subventions, taxes de raccordement et autres participations encaissées de CHF 3.6 mio déduites) de CHF 28.9 mio.

Sous MCH2, les investissements du patrimoine financier ne devant plus officiellement être suivis sur des comptes d'investissement, le montant des investissements communiqué aux autorités cantonales est donc seulement celui du patrimoine administratif, soit un montant de dépense brute de CHF 31.6 mio ou un montant de dépense nette de subventions de CHF 28.1 mio.

Les documents des comptes 2022 publiés par la Ville affichent séparément les investissements du patrimoine administratif et financier pour plus de transparence. Les montants des investissements de la Ville énoncés ci-dessous s'entendent tout patrimoine confondu (administratif et financier).

Bien que le principe de subvention ait été partiellement acquis au moment de l'avant-projet, le montant final du subventionnement n'a pu être connu qu'à la fin des travaux.

Le surcoût final s'explique par différentes adaptations du projet initial en lien avec les risques, le degré de protection des habitations et par deux événements naturels survenus en 2017 (chute de pierres) et 2018 (inondation) pendant les phases de travaux et qui ont occasionné des mesures supplémentaires.

Le coût final est de CHF 1'667'888.85 ce qui représente un surcoût de CHF 887'888. Le montant des subventions est de CHF 816'178.55 (rubrique 533.6310.041). La participation des deux communes s'élève à CHF 149'402.50 (rubrique 533.6320.014).

911.5090.174 Terrain de football : Assainissement de l'éclairage 2020
CHF 140'000.00

Les montants du projet ont été quelque peu sous-évalués, notamment au niveau des travaux de génie civil (fondation et fouilles). Par ailleurs, au moment de la demande, aucun montant n'avait été prévu pour les « divers et imprévus ».

Dans le cadre du projet, il a fallu par exemple rajouter des aménagements complémentaires qui n'étaient initialement pas prévus (muret et barrière devant WC PMR).

Les prix de certains matériaux ont également augmenté (travaux réalisés dans le contexte de la guerre en Ukraine).

Evolution des dépenses depuis 2013

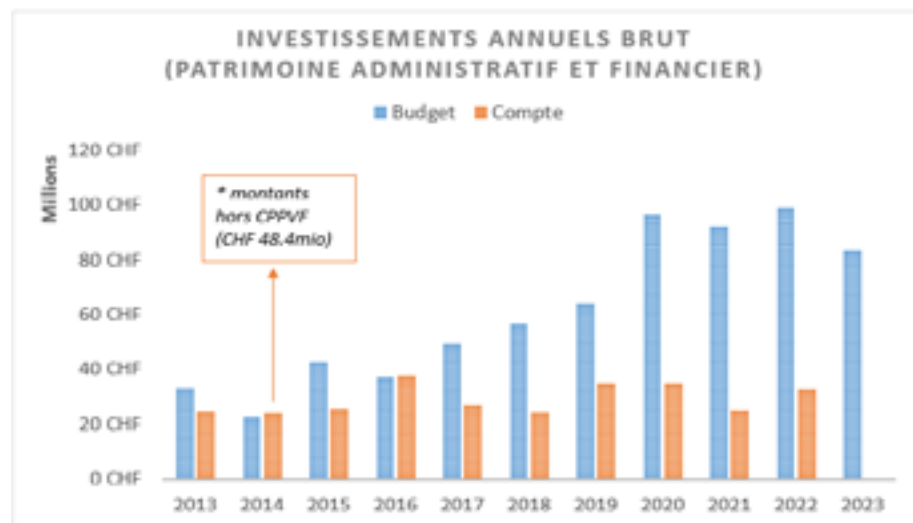
Depuis 2013, les dépenses d'investissement brutes se sont élevées à CHF 290.6 mio. Ces dépenses se répartissent comme suit :

Dépenses d'investissements brutes par année (patrimoine administratif et financier)		
	Budget	Compte
2013	33 005 000	24 939 455
2014	22 566 200	24 019 812
2015	42 655 000	25 453 079
2016	37 307 974	37 638 884
2017	49 373 558	26 987 128
2018	56 670 055	24 500 888
2019	64 081 719	34 776 430
2020	96 911 040	34 799 873
2021	91 943 342	25 047 908
2022	98 840 958	32 470 578
2023	83 193 458	
Total		290 634 036

* Le "budget" des investissements s'entend ici comme l'enveloppe de dépenses annuelles prévue au moment de la finalisation des travaux de budget.

Remarque 1 : la colonne "budget" ne peut être additionnée car les dépenses planifiées au budget sont "roulantes", donc peuvent potentiellement se reporter totalement ou en partie sur plusieurs années en fonction des retards sur les projets. Une addition de la colonne "budget" reviendrait à considérer plusieurs fois certaines mêmes charges.

Remarque 2 : le montant des "comptes" 2014 a été épuré du prêt CPPVF de CHF 48.4mio (opération exceptionnelle et comptable)



Ce tableau récapitulatif montre les volumes d'investissements réalisés par la Ville entre 2013 et 2022. Un accroissement massif des montants budgétés est constaté depuis 2017 alors que les dépenses restent stables depuis 10 ans. Les dépenses brutes 2022 de CHF 32.5 mio sont supérieures à la moyenne annuelle épurée (*) des 10 dernières années qui se situe à CHF 29.1 mio. Cette situation est évoquée dans le chapitre suivant. Ces dépenses sont importantes car elles permettent à la Ville de Fribourg de maintenir et d'améliorer ses infrastructures.

B. Les amortissements

Les amortissements légaux ordinaires nets 2022 se sont montés à CHF 10.2 mio contre CHF 10.3 mio aux comptes 2021 et CHF 13.3 mio annoncés au budget 2022. Les amortissements complémentaires et extraordinaires se sont élevés à CHF 0.3 mio, pour les financements spéciaux STEP et canalisations, contre CHF 0.4 mio annoncés aux comptes 2021 et CHF 0.4 mio au budget 2021.

Les écarts sur les amortissements ordinaires s'expliquent essentiellement par un retard récurrent sur les dépenses d'investissements planifiées.

CHAPITRE VIII.

Indicateurs

Les indicateurs divers qui montrent l'évolution sont en annexe selon la nouvelle loi sur les finances communales.

Les diverses réévaluations et le résultat exceptionnel des comptes 2022 permettent de constater une situation financière saine.

	Impact 2021-2022
Taux d'endettement net	⊕ ○ ○ ○ ●
Degré d'autofinancement	■ ○ ○ ○ ●
Part des charges d'intérêts	⊕ ○ ○ ○ ●
Dette brute par rapport aux revenus	⊕ ○ ○ ○ ●
Proportion des investissements	■ ○ ○ ○ ●
Part du service de la dette	⊕ ○ ○ ○ ●
Dette nette par habitant	⊕ ○ ○ ○ ●
Taux d'autofinancement	■ ○ ● ○

L'indicateur de **taux d'endettement net** renseigne sur la part des revenus fiscaux, respectivement sur le nombre de tranches annuelles qui seraient nécessaires pour amortir la dette nette. Avec un niveau de 29.48% (seul l'endettement du patrimoine administratif est considéré), l'indicateur montre une situation jugée très bonne pour la Ville.

L'indicateur de **degré d'autofinancement** renseigne sur la part des investissements qu'une collectivité publique peut financer par ses propres moyens. Le niveau particulièrement haut des revenus fiscaux et

extrêmement bas des dépenses d'investissement en 2022 rend la situation positive pour cet exercice (121.0%). La conclusion aurait été totalement différente si toutes les dépenses projetées avaient été réalisées.

L'indicateur de **part des charges d'intérêts** renseigne sur la part du « revenu disponible » absorbée par les charges d'intérêts. Plus la valeur est basse, plus la marge de manœuvre est élevée. Avec un niveau à 0.94%, la Ville se situe dans la fourchette jugée bonne (moins de 4.0%).

L'indicateur **dette brute par rapport aux revenus** renseigne sur le niveau de la dette et plus particulièrement sur le fait que ce niveau est raisonnable ou non par rapport aux revenus dégagés, sachant que la totalité des revenus est considérée dans le calcul. L'indicateur de la Ville en 2022, à 83.8%, est jugé bon (entre 50.0% et 100.0%).

La **proportion des investissements** renseigne sur l'effort d'investissement déployé par la collectivité. Comme indiqué précédemment dans ce rapport, les dépenses d'investissement ont été particulièrement faibles en 2022, ce qui est confirmé par l'indicateur (12.4%), indiquant un effort d'investissement moyen.

L'indicateur **part du service de la dette** mesure l'importance des charges financières qui pèsent sur le budget et les comptes. Il renseigne sur la part des revenus courants absorbée par le service de la dette (intérêts et amortissements). Un taux plus élevé signifie une marge de manœuvre budgétaire plus restreinte. En 2022, ce taux est de 5.81%, ce qui est considéré comme une charge faible.

L'indicateur **dette nette par habitant** a une valeur informative limitée par le fait qu'une évaluation exhaustive devrait également tenir compte de la capacité financière des habitants, et non seulement leur nombre. Cependant, le niveau 2022 (CHF 1'488.- par habitant de Fribourg) montre un niveau d'endettement faible.

Le **taux d'autofinancement** renseigne sur la proportion du revenu que la collectivité publique peut consacrer au financement de ses investissements. Avec un niveau à 12.5%, la situation 2022 de la Ville de Fribourg est jugée moyenne par le législateur, malgré des revenus fiscaux très importants et continuellement en hausse.

CHAPITRE IX.

Conclusion

Les états financiers de la Ville de Fribourg en 2022 ont été marqués par les éléments principaux suivants :

- des revenus d'impôts records de CHF 196.1 mio, supérieures au budget de CHF 30.9 mio ;
- la dissolution de CHF 4.0 mio de la provision PF17 (CHF 6.0 mio au budget) ;
- la dissolution de la réserve de réévaluation du patrimoine administratif de CHF 1.1 mio contre CHF 4.0 mio au budget ;
- l'augmentation des provisions pour la Pila et pour les sites pollués de la Ville de Fribourg pour CHF 5.0 mio (non budgétée) ;
- la réévaluation de l'immeuble Sémiramis appartenant au patrimoine financier pour CHF 1.5 mio (non budgétée) ;
- une baisse de la charge du service de la dette CHF 4.4 mio (intérêts financiers et amortissement) par rapport au budget ;
- une évolution des provisions du croire sur créances fiscales et autres débiteurs favorable de CHF 1.7 mio par rapport au budget ;
- un très bon contrôle budgétaire de la part des services ainsi que des charges de transfert inférieures permettant des économies budgétaires de l'ordre de CHF 2.2 mio ;

Avec un bénéfice aux comptes de CHF 24.0 mio et de CHF 25.4 mio en neutralisant les effets comptables exceptionnels, le résultat est très réjouissant dans un contexte de fin de pandémie et de début de crise ukrainienne. La situation de la Commune n'a probablement jamais été aussi saine.

L'excellent résultat de l'exercice 2022, ainsi que le niveau de fortune atteignant désormais les CHF 168.8 mio, permettra d'anticiper les besoins auxquels la Commune devra faire face ces prochaines années, notamment en prévision d'un programme d'investissement très ambitieux pour la deuxième moitié de législature.

Néanmoins, dans un contexte économique très incertain et influencé par une inflation toujours en progression, le Conseil Communal se doit de conserver une certaine prudence tout en développant ses outils de planification financières dont les axes de progression sont les suivants :

- meilleure évaluation des recettes fiscales par l'amélioration de la méthode d'estimation et d'ajustement du niveau de prudence ;
- maintien d'un cadre budgétaire et financier strict de gestion des charges ;
- améliorer la planification des dépenses d'investissements ;
- poursuivre les objectifs de son plan de législature avec adaptation du plan financier
- améliorer les prévisions en besoin de trésorerie et en gestion de la dette ;

Le Conseil communal demande au Conseil général d'approuver les comptes 2022 de la Ville de Fribourg tels qu'il les a arrêtés.

Veillez agréer, Madame la Présidente, Mesdames et Messieurs les membres du Conseil général, l'expression de nos sentiments distingués.

AU NOM DU CONSEIL COMMUNAL DE LA VILLE DE FRIBOURG

Le Syndic :



Thierry Steiert



Le Secrétaire de Ville :



David Stulz

Annexes :

- projet d'arrêté
- annexes aux comptes selon la LFCo

(Projet)

Article 2

LE CONSEIL GENERAL DE LA VILLE DE FRIBOURG

Le présent arrêté n'est pas sujet au référendum.

VU

- la Loi sur les communes du 25 septembre 1980 (LCo ; RSF 140.1) et son règlement d'exécution du 28 décembre 1981 (RELCo ; RSF 140.11) ;
- la Loi sur les finances communales du 22 mars 2018 (LFCo ; RSF 140.6) et son ordonnance du 14 octobre 2019 (OFCo ; RSF 140.61) ;
- le Règlement des finances de la Ville de Fribourg du 15 septembre 2020 (RFin ; RSVF 400.1) ;
- le Message n° 29 du Conseil communal du 25 avril 2023 ;
- le Rapport de l'organe de révision ;
- le Rapport de la Commission financière,

Fribourg, le

AU NOM DU CONSEIL GENERAL DE LA VILLE DE FRIBOURG

La Présidente

Le Secrétaire de Ville adjoint

Sonja Gerber

Mathieu Maridor

a r r ê t e :

Article premier

Les comptes de la Ville de Fribourg pour l'exercice 2022 sont approuvés tels qu'ils sont présentés, à savoir :

Total des revenus	303'039'893.08
Total des charges	279'039'480.63
d'où un excédent de revenus de	24'000'412.45

CHAPITRE X.

Annexes aux comptes

- A. Principes d'établissement des comptes
- B. Compte de résultats fonctionnel
- C. Bilan consolidé
- D. Tableau des flux de trésorerie
- E. Etat du capital propre
- F. Tableau des immobilisations
- G. Tableau des provisions
- H. Tableau des participations
- I. Tableau des garanties
- J. Indicateurs financiers

A. Principes d'établissement des comptes

Les comptes de la Ville de Fribourg sont présentés selon la Loi sur les finances communales (LFCo) du 22 mars 2018 (RSF 140.6) et son ordonnance (OFCo) du 14 octobre 2019 (RSF 140.61).

Les finances sont gérées selon les principes définis à l'article 4 de la LFCo, soit : légalité, équilibre financier, emploi économe des fonds, priorité, rentabilité, non-affectation des impôts, gestion axée sur les résultats.

La présentation des comptes fournit une image fidèle du patrimoine, de la situation financière et des résultats (art. 39 LFCo). Les actifs et les passifs du bilan sont évalués selon le principe de l'image fidèle, conformément aux articles 43, 44 et 45 LFCo pour les éléments des patrimoines financier et administratif. Les comptes comprennent le bilan, le compte de résultats, le

compte d'investissements, le tableau de flux de trésorerie, ainsi que les annexes aux comptes annuels (art. 13 LFCo). Le compte de résultat présente les charges et les revenus des activités courantes de la Commune ; le compte des investissements présente les dépenses et les recettes de réalisations à moyen et long terme de la Commune (art. 15 & 16 LFCo). Le nouveau plan comptable harmonisé (MCH2), prévu pour l'ensemble des Communes du Canton (art. 13 LFCo), est appliqué depuis l'exercice 2021.

Les investissements sont attribués au patrimoine financier (PF) ou au patrimoine administratif (PA) selon leur utilisation. Les immobilisations du patrimoine administratif sont inscrites au bilan au coût d'acquisition ou de production. En l'absence de dépenses, la valeur vénale est portée au bilan au titre de coût d'acquisition. Les immobilisations du patrimoine administratif dont la valeur diminue en raison de l'utilisation sont amorties en fonction de leur durée d'utilisation. L'amortissement est linéaire et le Conseil d'Etat fixe les taux d'amortissement.

Les principes généraux sous responsabilité de la Commune figurent dans le règlement des Finances du 15 septembre 2020 (RFin ; RSVF 400.1). Dans ce document figure notamment la limite d'activation d'un investissement (CHF 50'000.-).

Les taux d'amortissement appliqués sont les suivants :

Compte	Catégorie d'objets	Durée d'utilisation	Taux d'amortissement
<i>Immobilisations corporelles :</i>			
1400	Terrains (bâti et non bâti)		Non soumis à l'amortissement
1401	Routes, voies de communication	20 – 40 ans	5,00 % – 2,50 %
1402	Aménagements de cours d'eau	20 ans	5,00 %
1403	Autres ouvrages de génie civil	20 – 80 ans	5,00 % – 1,25 %
1404	Bâtiments	25 – 33 ans	4,00 % – 3,00 %
1406	Biens meubles	4 – 20 ans	25,00 % – 5,00 %
1409	Autres immobilisations corporelles	10 ans	10,00 %
<i>Immobilisations incorporelles :</i>			
1420	Logiciels	4 ans	25,00 %
1429	Autres immobilisations incorporelles	10 ans	10,00 %
	Subventions d'investissement		Amortissement selon la durée d'utilisation de l'objet subventionné
	Prêts, participations, capital social		Non soumis à l'amortissement

B. Compte de résultats (comptes, budget, écart)

	Comptes 2022	Budgets 2022	Ecart
Charges d'exploitation			
30 Charges de personnel	70'551'000.45	70'151'733.15	399'267.30
31 Charges de biens et services et autres charges	30'267'326.70	34'182'112.00	3'914'785.30-
33 Amortissements du patrimoine administratif	13'581'043.54	16'950'235.20	3'369'191.66-
35 Attributions aux fonds et financements spéciaux	9'296'145.34	5'521'048.35	3'775'096.99
36 Charges de transferts	116'998'391.34	121'068'208.03	4'069'816.69-
37 Subventions à redistribuer	0.00	0.00	0.00
Revenus d'exploitation			
40 Revenus fiscaux	192'688'618.62-	162'215'000.00-	30'473'618.62-
41 Revenus réguliers et de concessions	881'321.70-	730'500.00-	150'821.70-
42 Taxes	29'073'809.66-	34'685'627.80-	5'611'818.14
43 Revenus divers	2'246'316.47-	2'457'782.70-	211'466.23
45 Prélèvements sur les fonds et financements spéciaux	8'810'942.60-	10'579'411.28-	1'768'468.68
46 Revenus de transferts	24'751'525.67-	27'348'824.70-	2'597'299.03
47 Subventions à redistribuer	0.00	0.00	0.00
Résultat provenant des activités d'exploitation [REX]	17'758'627.35-	9'856'190.25	27'614'817.60-
34 Charges financières	6'740'653.24	5'546'967.25	1'193'685.99
44 Revenus financiers	11'838'446.17-	8'276'335.00-	3'562'111.17-
Résultat provenant des financements [RFI]	5'097'792.93-	2'729'367.75-	2'368'425.18-
Résultat opérationnel [ROP = REX + RFI]	22'856'420.28-	7'126'822.50	29'983'242.78-
38 Charges extraordinaires	0.00	0.00	0.00
48 Revenus extraordinaires	1'143'992.17-	4'040'000.00-	2'896'007.83
Résultat extraordinaire [REO]	1'143'992.17-	4'040'000.00-	2'896'007.83
Résultat total du compte de résultats [= ROP + REO]	24'000'412.45-	3'086'822.50	27'087'234.95-

C. Bilan

		Désignation	Bilan au 01.01.2022	Mouvement Débit	Mouvement Crédit	Bilan au 31.12.2022	
Actif	Patrimoine financier	100 Disponibilités et placements à court terme	50'081'205.38	330'342'985.64	349'244'163.71	31'180'027.31	
		101 Créances	- 153'782'249.21	374'623'075.00	349'700'309.54	- 128'859'483.75	
		102 Placements financiers à court terme	2'000'000.00	2'500'000.00	3'500'000.00	1'000'000.00	
		104 Actifs de régularisation	160'049'109.37	158'734'820.27	161'150'078.17	157'633'851.47	
		106 Marchandises, fournitures et travaux en cours	279'159.75	560'859.74	538'191.38	301'828.11	
		107 Placements financiers à long terme	1'000'000.00	1'006'023.04	-	2'006'023.04	
		108 Immobilisations corporelles PF	166'728'893.44	860'435.75	1'653'667.00	165'935'662.19	
		Patrimoine administratif	140 Immobilisations corporelles PA	288'783'766.08	23'255'668.32	12'012'028.16	300'027'406.24
	142 Immobilisations incorporelles PA		10'554'065.04	855'834.85	1'339'412.86	10'070'487.03	
	144 Prêts PA		5'000'000.00	-	5'000'000.00	-	
	145 Participations, capital social PA		26'069'363.60	12'501'400.00	-	38'570'763.60	
	146 Subventions d'investissement		4'271'367.99	-	229'602.58	4'041'765.41	
	Passif		Capitaux de tiers	200 Engagements courants	- 10'668'135.51	158'893'612.94	159'442'381.38
		201 Engagements financiers à court terme		-	25'000'000.00	30'000'000.00	- 5'000'000.00
204 Passifs de régularisation		- 4'239'970.42		3'747'133.09	1'009'450.41	- 1'502'287.74	
205 Provisions à court terme		-		-	2'600'000.00	- 2'600'000.00	
206 Engagements financiers à long terme		- 271'035'884.47		24'974'519.32	18'551'096.76	- 264'612'461.91	
208 Provisions à long terme		- 58'785'932.10		10'673'742.48	5'676'361.59	- 53'788'551.21	
209 Engagements envers les financements spéciaux et les fonds des capitaux de tiers		- 62'486.80		2'566.70	1'101'113.74	- 1'161'033.84	
Capital propre		290 Financements spéciaux		- 45'184'861.71	13'939'129.93	17'015'013.94	- 48'260'745.72
		291 Fonds	- 16'181'295.48	305'088.95	133'990.00	- 16'010'196.53	
		295 Réserve liée au retraitement du PA	- 10'083'398.77	1'120'377.65	-	- 8'963'021.12	
		296 Réserve liée au retraitement du PF	-	-	-	-	
		298 Autres capitaux propres	- 29'739'543.45	29'739'543.45	-	-	
		299 Excédent ou découvert du bilan	- 115'053'172.73	-	53'739'955.90	- 168'793'128.63	

D. Tableau des flux de trésorerie

TABLEAU DES FLUX DE TRESORERIE

Libellé	Montant du flux
Résultat total du compte de résultats	24'000'412.45
(+) charges du compte de résultats sans incidence sur les liquidités	15'234'710.54
(-) revenus du compte de résultats sans incidence sur les liquidités	- 3'094'058.24
(-) augmentation / (+) diminution des créances et engagements actifs	- 23'922'765.46
(-) augmentation / (+) diminution des marchandises et travaux en cours	- 22'668.36
(-) augmentation / (+) diminution des actifs de régularisation	2'415'257.90
(+) pertes / (-) bénéfiques sur la vente du PF ou perte/bénéfice de change	-
(+) augmentation / (-) diminution des créances et engagements passifs	548'768.44
(+) augmentation / (-) diminution des provisions	- 2'569'511.64
(+) augmentation / (-) diminution des passifs de régularisation	- 2'737'682.68
(+) attribution / (-) prélèvements sur financements spéciaux, fonds et réserves	2'049'062.16
Flux de trésorerie provenant de l'activité opérationnelle [FTO]	11'901'525.11
Solde du compte des investissements (investissements nets) - reporté au bilan	- 28'060'445.67
Flux de trésorerie provenant de l'activité d'investissement dans le patrimoine administratif [FTI]	- 28'060'445.67
(+) Vente / (-) Achat de placements financiers et d'immobilisations corporelles appartenant au patrimoine financier (comptes 107 et 108)	- 860'435.75
Flux de trésorerie provenant de l'activité de placement dans le patrimoine financier [FTP]	- 860'435.75
Flux de trésorerie provenant de l'activité d'investissement et de placement [FTI+P]	- 28'920'881.42
(+) augmentation / (-) diminution des engagements financiers à C.T.	5'000'000.00
(+) augmentation / (-) diminution des engagements financiers à L.T.	- 6'881'821.80
Flux de trésorerie provenant de l'activité de financement [FTF]	- 1'881'821.80
Variation des liquidités et placements à court terme (compte 100) entre le 1.1 et le 31.12	
= [FTO] + [FTI+P] + [FTF]	- 18'901'178.11

E. Etat du capital propre

29	Capital propre		-216 242 272.14 01.01.2022	45 104 139.98 Débit	70 888 959.84 Crédit	-242 027 092.00 31.12.2022
		Commentaires				
290	Financements spéciaux		-45 184 861.71	13 939 129.93	17 015 013.94	-48 260 745.72
2900	FINANCEMENTS SPÉCIAUX ENREGISTRÉS SOUS CAPITAL PROPRE		-45 184 861.71	13 939 129.93	17 015 013.94	-48 260 745.72
29002.000	FSMV eaux usées	Mouvements selon Directives 12 et 13 SCom	-24 429 599.86	966 074.22	13 011 395.37	-36 474 921.01
29002.001	FSEC eaux usées	Mouvements selon Directives 12 et 13 SCom	-17 388 774.95	9 654 127.94	4 003 618.57	-11 738 265.58
29002.002	FSMV step	Mouvements selon Directives 12 et 13 SCom	-3 295 313.25	3 295 313.25		
29003.000	FSMV déchets	Mouvements selon Directives 12 et 13 SCom	-71 173.65	23 614.52		-47 559.13
291	Fonds		-16 181 295.48	305 088.95	133 990.00	-16 010 196.53
2910	FONDS ENREGISTRÉS SOUS CAPITAL PROPRE		-16 181 295.48	305 088.95	133 990.00	-16 010 196.53
29100.000	Ouvrages de protection civile	Construction d'abri en compensation des places protégées ne pouvant pas être faites lors de nouvelles constructions. Reprise dès 2023 par le Canton	-14 691.80	14 691.80		
29100.001	Places de parcs publiques	Règlement communal 500.2 sur les emplacements pour véhicules et les places de jeux exigibles sur fonds privé	-1 493 494.80	38 728.35		-1 454 766.45
29100.002	Places de jeux	Règlement communal 500.2 sur les emplacements pour véhicules et les places de jeux exigibles sur fonds privé	-63 048.05			-63 048.05
29100.004	Fonds de secours du personnel	Dissous en 2022 selon décision conseil communal	-251 668.80	251 668.80		
29100.005	Assainissement d'immeubles anciens	Règlement communal 500.1 d'urbanisme (RCU) de 1991 (ancienne version), art. 61 ; promesse de subvention encore en cours	-99 677.75			-99 677.75
29100.006	Décharge de Châtillon - Garantie d'assainissement	814.680 Ordonnance fédérale sur l'assainissement des sites pollués	-6 316 583.53		133 990.00	-6 450 573.53
29100.007	Réserve de politique foncière communale	Règlement d'utilisation du fonds de politique foncière active de la Ville de Fribourg du 13 septembre 2021 (en cours de validation auprès du Canton)	-7 770 000.00			-7 770 000.00
29100.009	Fonds de transition énergétique	Règlement d'utilisation du fonds en faveur de la transition énergétique de la Ville de Fribourg du 23 août 2022 (en cours de validation auprès du Canton)	-172 130.75			-172 130.75
295	Réserve liée au retraitement du PA		-10 083 398.77	1 120 377.65		-8 963 021.12
2950	RESERVE LIEE AU RETRAITEMENT DU PA		-10 083 398.77	1 120 377.65		-8 963 021.12
29500.000	Réserve réévaluation PA autres	Selon LFCo	-10 083 398.77	1 120 377.65		-8 963 021.12
298	Autres capitaux propres		-29 739 543.45	29 739 543.45		
2980	AUTRES CAPITAUX PROPRES		-29 739 543.45	29 739 543.45		
29800.000	Réserve de réévaluation	Selon LFCo, réévaluation patrimoine financier	-29 739 543.45	29 739 543.45		
299	Excédent ou découvert du bilan		-115 053 172.73		53 739 955.90	-168 793 128.63
2990	RESULTAT ANNUEL				24 000 412.45	-24 000 412.45
29900.000	Résultat de l'exercice	Résultat annuel 2022			24 000 412.45	-24 000 412.45
2999	RESULTATS CUMULES		-115 053 172.73		29 739 543.45	-144 792 716.18
29990.000	Résultats cumulés des années précédentes	Résultats des années précédentes et transfert réserve réévaluation patrimoine financier	-115 053 172.73		29 739 543.45	-144 792 716.18

F. Tableau des immobilisations

Tableau d'inventaire des immobilisations											
Type de permission	Etat à l'inventaire	Subsidié au bilan	Libellé de la rubrique au bilan	Investissement coût/initialisé le	Taux d'amort.	Valeur d'acquisition / coût de construction	Valeur au bilan au 31.03.2022	Dépense d'invest. en 2022	Amortissement en 2022	Revalorisations/ dévalorisation	Valeur au bilan au 31.12.2022
Polémique	En cours		18713-002 Pât SIMEP Sans à 0.0% (20.05.2019 - 28.05.2024)	20.05.2019	0.00%	-1 800 000	0			0	0
Polémique	En cours		18832-007 Tensiro - Zone d'investissement général	18.09.2021	0.00%	2 177 000	0			0	0
Polémique	En cours		18843-004 Rue Pierre-Billy 8 - immeuble (RF: 17450)	20.12.2017	0.00%	275 000	29 764			0	19 764
Polémique	En cours		18843-004 Rue Pierre-Billy 9 - immeuble (RF: 17450)	20.12.2017	0.00%	880 000	0			0	0
Polémique	En cours		18843-004 Place des Ormeaux 1 - immeuble (RF: 16493)	18.02.2019	0.00%	4 342 644	4 098 493	520 450		0	4 342 144
Polémique	En cours		18843-013 Espace place Pythagos - travaux 2012 (RF: 16292)	18.12.2018	0.00%	14 079	30 004	13 996		0	10 000
Polémique	En cours		18843-013 Espace place Pythagos - travaux 2012 (RF: 16292)	15.12.2020	0.00%	485 000	0	48 504		0	48 014
Polémique	En cours		18843-013 Espace place Pythagos - travaux 2012 (RF: 16292)	18.05.2022	0.00%	75 000	0			0	0
Polémique	En cours		18843-013 Espace place Pythagos - travaux 2012 (RF: 16292)	20.12.2022	0.00%	330 750	0			0	0
Polémique	En cours		18843-018 Petites Rampe 22 - 70e ART (RF: 16385)	18.12.2021	0.00%	128 000	0	2 883		0	2 883
Polémique	En cours		18843-019 Achats en lots avec la PIA	08.04.2022	0.00%	5 250 000	0			0	0
Polémique	En cours		18843-020 Bâtiment Gutenberg 14 et 26 - réfection et rénovation - étude faisabilité	20.12.2022	0.00%	142 000	0			0	0
Polémique	En cours		18843-020 Bâtiment Gutenberg 14 - réfection et rénovation - réalisation en lot 2022	20.12.2022	0.00%	200 000	0			0	0
Polémique	En cours		18843-021 Décharge de Châillon	15.12.2014	0.00%	5 800 000	2 540 146			0	2 540 146
Polémique	En cours		18843-021 Décharge de Châillon	20.12.2017	0.00%	5 500 000	1 792 134	0 490		0	1 779 083
Polémique	En cours		18843-021 Décharge de Châillon	21.02.2022	0.00%	510 000	0	301 553		0	301 163
Polémique	En cours		18843-021 Décharge de Châillon	04.04.2022	0.00%	6 500 000	0	300 000		0	150 000
Polémique	En cours		18843-027 Colonne de Sonnerhay (RF: 562 Le Mouret)	03.12.2019	0.00%	150 000	0			0	0
Polémique	En cours		18843-028 Caisses et locaux route de l'Ancône 4 (RF: 6048)	20.12.2022	0.00%	150 000	0			0	0
Polémique	En cours		18843-031 Wykhal, Panché inférieure 14 (RF: 13085)	20.12.2022	0.00%	0	0			0	0
Polémique	En cours		18843-034 Chamrous 1 - Maison de justice (RF: 16447)	18.12.2021	0.00%	126 000	0	8 028		0	8 028
			Total des cours			27 860 475	8 831 987	966 696	0	0	9 262 433
Polémique	En cours		18713-002 Pât SIMEP Sans à 0.0% (20.05.2019 - 28.05.2024)	20.05.2019	0.00%	0	2 000 000			0	2 000 000
Polémique	En cours		18832-004 Tensiro - Aire forestière	08.01.2021	0.00%	0	59 151			0	59 151
Polémique	En cours		18832-002 Tensiro - Zone agricole	08.01.2021	0.00%	0	599 120			0	599 120
Polémique	En cours		18832-003 Tensiro - Zone de ville (2V 1)	08.01.2021	0.00%	0	10 000 750			0	10 000 750
Polémique	En cours		18832-004 Tensiro - Zone de ville (2V 1)	08.01.2021	0.00%	0	2 062 500			0	2 062 500
Polémique	En cours		18832-005 Tensiro - Zone de ville (2V 1)	08.01.2021	0.00%	0	5 240 200			0	5 240 200
Polémique	En cours		18832-006 Tensiro - Zone de ville (2V 1)	08.01.2021	0.00%	0	27 467 400			0	27 467 400
Polémique	En cours		18832-007 Tensiro - Zone d'investissement général	08.01.2021	0.00%	0	10 540 600			0	10 540 600
Polémique	En cours		18832-008 Tensiro - Zone régie par un PAD en vigueur	08.01.2021	0.00%	0	10 880 750			0	10 880 750
Polémique	En cours		18832-009 Tensiro - Zone résidentielle à haute densité (DRAC)	08.01.2021	0.00%	0	3 142 400			0	3 142 400
Polémique	En cours		18832-010 Tensiro - Zone résidentielle pentagone (2RF 8)	08.01.2021	0.00%	0	523 500			0	523 500
Polémique	En cours		18832-011 Tensiro - Zone verte de protection du paysage	08.01.2021	0.00%	0	791 830			0	791 830
Polémique	En cours		18832-001 Tensiro - 004 patinoire P1	08.01.2021	1.67%	0	4 050 000			-137 000	3 913 000
Polémique	En cours		18843-000 Grand'Rue 15 - transformations (RF: 17115)	08.01.2021	0.00%	0	1 548 667			0	1 548 667
Polémique	En cours		18843-001 Jemmailaire 5 - Immeuble (RF: 17040)	08.01.2021	0.00%	0	2 305 667			0	2 305 667
Polémique	En cours		18843-002 Neuchâtel 39 - Immeuble (RF: 17095)	08.01.2021	0.00%	0	1 150 000			0	1 150 000
Polémique	En cours		18843-004 Rue Pierre-Billy 8 - Immeuble (RF: 17450)	08.01.2021	0.00%	0	1 900 667			0	1 900 667
Polémique	En cours		18843-005 Grandes Rampe 26 - Immeuble (RF: 17390)	08.01.2021	0.00%	0	1 630 000			0	1 630 000
Polémique	En cours		18843-006 Fargères 5 - Immeuble (RF: 16208)	08.01.2021	0.00%	0	270 000			0	270 000
Polémique	En cours		18843-007 Bâtiments rue de l'Heret 61-63 - Immeubles (RF: 16188)	08.01.2021	0.00%	0	12 250 500			0	12 250 500
Polémique	En cours		18843-008 Place des Ormeaux 1 - Immeuble (RF: 16493)	18.12.2014	0.00%	200 000	0			0	200 000
Polémique	En cours		18843-008 Place des Ormeaux 1 - Immeuble (RF: 16493)	18.12.2014	0.00%	521 134	521 134			0	521 134
Polémique	En cours		18843-009 Transformations 20 - Immeuble (RF: 6217)	08.01.2021	0.00%	0	2 210 000			0	2 210 000
Polémique	En cours		18843-012 Immeubles Sémiarsis - Buis (RF: 7505 & 7507)	08.01.2021	0.00%	0	2 210 000			0	2 210 000
Polémique	En cours		18843-013 Café des Grand-Plains - restaurant (RF: 7721)	08.01.2021	0.00%	0	1 070 000			-1 538 000	1 473 153
Polémique	En cours		18843-014 Transformation Gutenberg 13 (RF: 14899)	20.12.2017	0.00%	79 061	79 061			0	79 061
Polémique	En cours		18843-014 Transformation Gutenberg 13 (RF: 14899)	08.01.2021	0.00%	0	3 430 000			0	3 430 000
Polémique	En cours		18843-015 Espace place Pythagos - travaux 2012 (RF: 16292)	08.01.2021	0.00%	0	640 000			0	640 000
Polémique	En cours		18843-018 Petites Rampe 22 - 70e ART (RF: 16385)	08.01.2021	0.00%	0	3 550 000			0	3 550 000
Polémique	En cours		18843-021 Décharge de Châillon	16.05.1984	0.00%	4 195 000	655 000			0	455 000
Polémique	En cours		18843-021 Décharge de Châillon	30.09.2002	0.00%	6 940 000	750 000			0	750 000
Polémique	En cours		18843-021 Décharge de Châillon	17.12.2008	0.00%	287 658	295 000			0	295 000
Polémique	En cours		18843-021 Décharge de Châillon	21.12.2019	0.00%	1 135 744	130 000			0	130 000
Polémique	En cours		18843-021 Décharge de Châillon	13.12.2011	0.00%	2 476 648	2 476 648			0	2 476 648
Polémique	En cours		18843-021 Décharge de Châillon	20.12.2017	0.00%	309 616	300 000			0	300 000
Polémique	En cours		18843-021 Décharge de Châillon	03.12.2019	0.00%	272 050	250 000			0	250 000
Polémique	En cours		18843-022 Chalet Av. Général Guisan 18 (RF: 6110)	08.01.2021	0.00%	0	360 000			0	360 000
Polémique	En cours		18843-023 Albe du Centre (Bâtiment local) (RF: 6053)	08.01.2021	0.00%	0	990 000			0	990 000
Polémique	En cours		18843-024 Salle des fêtes St Jeanard 3 (RF: 6054)	08.01.2021	0.00%	0	5 830 000			0	5 830 000
Polémique	En cours		18843-025 Rucher de Kamweg 1 (RF: 18384)	08.01.2021	0.00%	0	420 000			0	420 000
Polémique	En cours		18843-026 Site d'Arche (RF: 612 Hochbühl)	08.01.2021	0.00%	0	3 060 000			0	3 060 000
Polémique	En cours		18843-027 Colonne de Sonnerhay (RF: 562 Le Mouret)	08.01.2021	0.00%	0	715 000			0	715 000
Polémique	En cours		18843-028 Caisses et locaux route de l'Ancône 4 (RF: 6048)	08.01.2021	0.00%	0	3 247 000			0	3 247 000
Polémique	En cours		18843-029 Immeuble Général Guisan 17 (RF: 6048)	08.01.2021	0.00%	0	500 000			0	500 000
Polémique	En cours		18843-030 Gâtelines 11 (RF: 94095)	08.01.2021	0.00%	0	210 000			0	210 000
Polémique	En cours		18843-031 Gâtelines 10-17 (RF: 94095)	08.01.2021	0.00%	0	3 230 000			0	3 230 000

Type de patrimoine	Etat / Inventaire	Rubrique au bilan	Libelle de la rubrique au bilan	Investissement valeur réévaluée	Taux d'amort.	Valeur d'acquisition / coût de construction	Valeur au bilan au 31.12.2022	Dépense d'invest. en 2022	Amortissement en 2022	Revalorisations/ dépréciations	Valeur au bilan au 31.12.2022
Patrimoine adm.	En cours	14003 113	Sei s/berdigeage (chard) - adaptation 2020	13.12.2019	5.00%	130 000	0	0	0	0	0
Patrimoine adm.	En cours	14003 114	Sei s/berdigeage (chard) - adaptation 2021	13.12.2020	5.00%	130 000	0	0	0	0	0
Patrimoine adm.	En cours	14003 115	Mise en oeuvre/MI chard des pentes de bus 2012	14.12.2011	5.00%	1 750 000	0	0	0	0	0
Patrimoine adm.	En cours	14003 116	Mise en oeuvre/MI chard des pentes de bus 2013	20.12.2012	5.00%	1 750 000	0	0	0	0	0
Patrimoine adm.	En cours	14003 117	Mesures d'assainissement contre la pluie 2020	16.12.2018	5.00%	1 800 000	441 241	107 856	0	0	778 401
Patrimoine adm.	En cours	14003 120	Rue Pierre Arty - II	11.10.2019	2.50%	2 800 000	0	2 886	0	0	2 886
Patrimoine adm.	En cours	14003 121	Aménag. avenue Beaussang et connexion MI vers Gare	19.12.2017	2.50%	588 000	0	0	0	0	0
Patrimoine adm.	En cours	14003 123	Passage inférieur avenue du MI8 - secteur 1	19.12.2017	2.50%	2 565 000	0	0	0	0	0
Patrimoine adm.	En cours	14003 125	Mesures d'assainissement contre la pluie 2020	10.12.2019	5.00%	230 000	0	0	0	0	0
Patrimoine adm.	En cours	14003 127	Mesures d'assainissement contre la pluie 2021	15.12.2020	5.00%	66 000	0	0	0	0	0
Patrimoine adm.	En cours	14003 133	Modernisation de trafis, travaux (A, école, jardins, deux roues et TP 2022)	20.12.2022	5.00%	400 000	0	0	0	0	0
Patrimoine adm.	En cours	14003 139	Substernement gare routière - E	14.12.2011	1.00%	160 000	0	2 668	0	0	2 668
Patrimoine adm.	En cours	14003 141	Tramway - Garage - Taxi - AFV - MI8 - étude	10.12.2019	2.50%	940 000	0	26 874	0	0	26 874
Patrimoine adm.	En cours	14003 143	Espaces publics/escalier / étude/aménag. Place, compte pt. part.	15.12.2019	1.00%	14 000	0	0	0	0	0
Patrimoine adm.	En cours	14003 144	Rue Pierre Arty - II	25.06.2019	2.50%	215 000	100 937	44 068	0	0	149 175
Patrimoine adm.	En cours	14003 147	Passage inférieur avenue du MI8 - secteur 1 - fermes 2019-2020	10.12.2019	2.50%	130 000	100 696	0	0	0	114 696
Patrimoine adm.	En cours	14003 150	Réaménagement de la rue de l'Épître - II	14.12.2011	2.50%	508 500	0	3 901	0	0	3 901
Patrimoine adm.	En cours	14003 062	Au fil de la Seine (travaux en ville) vote 25.12.24	15.12.2014	5.00%	70 000	40 678	0	0	0	40 678
Patrimoine adm.	En cours	14003 064	Seine - revitalisation - étude	15.12.2020	5.00%	700 000	0	7 380	0	0	7 380
Patrimoine adm.	En cours	14003 021	Grand Places - études et aménagement esplanade MI8 24.12.24	15.12.2014	2.50%	200 000	172 074	0	0	0	172 074
Patrimoine adm.	En cours	14003 024	Amin. Place de la Gare/Épître - Agglo 12.1 vote 24.06.21	16.06.2015	2.50%	500 000	475 180	10 300	0	0	487 080
Patrimoine adm.	En cours	14003 030	AGGLO 11.7.2019 (MI) Passage sortie Beaussang vote 25.12.15	15.12.2015	2.50%	80 000	39 338	0	0	0	39 338
Patrimoine adm.	En cours	14003 031	Accords Cathédrale - espaces Agglo MI8-4.004 (MI) 13.10.14	14.10.2014	2.50%	280 000	174 289	10 146	0	0	184 436
Patrimoine adm.	En cours	14003 037	Accords de la Cathédrale Agglo 41.2 (A MI) vote 13.10.14	14.10.2014	2.50%	1 515 000	1 280 410	12 006	0	0	1 292 416
Patrimoine adm.	En cours	14003 039	Place des Ormeaux Agglo MI8-4.01 (A MI) vote 11.10.14	14.10.2014	2.50%	236 900	129 567	36 864	0	0	166 431
Patrimoine adm.	En cours	14003 034	Place place stationnement Agglo MI 36.01 (A MI) 13.10.14	14.10.2014	2.50%	168 000	74 076	0	0	0	74 076
Patrimoine adm.	En cours	14003 040	AGGLO 1MP-27.01.Fribourg (A) vote 23.12.2015	15.12.2016	2.50%	300 000	291 429	2 886	0	0	294 315
Patrimoine adm.	En cours	14003 041	Fribourg Nature en Ville - plan urban. Dir. ingénieur 13.10.16	13.12.2016	2.50%	200 000	96 104	31 476	0	0	127 580
Patrimoine adm.	En cours	14003 042	AGGLO 3M.01.05 Passage inf. émergence Beaussang 4, 13.12.16	13.12.2016	2.50%	630 000	236 330	203 047	0	0	339 377
Patrimoine adm.	En cours	14003 043	AGGLO 44.4 Réaménagement place Petit St Jean, vote 13.12.16	13.12.2016	2.50%	500 000	307 438	5 828	0	0	313 266
Patrimoine adm.	En cours	14003 047	AGGLO 12.1 Place de la Gare aéroport TP, vote 20.07.17	09.07.2017	2.50%	780 731	423 379	205 110	0	0	628 489
Patrimoine adm.	En cours	14003 048	AGGLO 3M.05.02 Réaménagement place des sports (E)	20.10.2017	2.50%	800 000	50 405	86 844	0	0	91 648
Patrimoine adm.	En cours	14003 051	Ouvrage d'art - Mur place de la Palme, terrasse et voirie	20.12.2017	5.00%	40 000	47 148	0	0	0	47 148
Patrimoine adm.	En cours	14003 053	Ouvrage d'art - Pont de Zähringer 4 - E-18	20.12.2017	2.50%	170 000	159 841	0	0	0	159 841
Patrimoine adm.	En cours	14003 054	Grand Places - espaces publics (parking/terrasse/voies) - II	20.12.2017	2.50%	130 000	118 547	0	0	0	118 547
Patrimoine adm.	En cours	14003 058	Accords de la Cathédrale AGGLO 41.2	22.02.2011	2.50%	30 917 160	85 782	965 475	0	0	1 051 257
Patrimoine adm.	En cours	14003 059	Réalisation place de l'at. logement AGGLO 3M.04.01	22.02.2011	2.50%	571 021	575 964	195 002	0	0	770 966
Patrimoine adm.	En cours	14003 061	Place Neve Frébourg AGGLO 3M.04.01	20.10.2018	2.50%	108 689	0	7 800	0	0	7 800
Patrimoine adm.	En cours	14003 062	Rue du Petit Mur (nouve. place) AGGLO 3M.04.03	20.10.2018	2.50%	427 471	13 640	9 178	0	0	22 818
Patrimoine adm.	En cours	14003 065	Décharges naturelles / aménagement talus 2022	10.12.2019	4.00%	1 800 000	114 325	21 000	0	0	135 325
Patrimoine adm.	En cours	14003 067	Décharges naturelles / aménagement talus 2021	15.12.2020	4.00%	300 000	0	57 822	0	0	57 822
Patrimoine adm.	En cours	14003 068	Murs des jardins Lucien Russbourner	18.12.2018	2.50%	100 000	0	12 240	0	0	12 240
Patrimoine adm.	En cours	14003 069	Ouvrage d'art - pont de Mâle (étude)	18.12.2018	2.50%	100 000	53 882	0	0	0	53 882
Patrimoine adm.	En cours	14003 071	Ouvrage d'art - Mur de soutènement de la rue de la palme	18.12.2018	4.00%	900 000	20 150	0	0	0	20 150
Patrimoine adm.	En cours	14003 073	Place Notre-Dame AGGLO 41.2 - étude	20.10.2018	2.50%	505 421	89 437	47 067	0	0	136 504
Patrimoine adm.	En cours	14003 076	Passeoires à travers le salon de la Planchette	18.12.2018	2.50%	510 000	0	0	0	0	0
Patrimoine adm.	En cours	14003 079	Fribourg (invest.) - réalisations projets paysagers - études et travaux	18.12.2018	2.50%	510 000	540 175	0	0	0	540 175
Patrimoine adm.	En cours	14003 080	Réaménagement place du Perleu et rue Neveuville - C	18.12.2018	2.50%	210 000	128 196	22 916	0	0	151 112
Patrimoine adm.	En cours	14003 084	Nature en ville - parc et jardins publics 2019 - C	18.12.2018	2.50%	300 000	40 894	273	0	0	41 167
Patrimoine adm.	En cours	14003 085	Petit Paradis et Saute des Alpes inférieurs - E	20.10.2018	2.50%	422 171	20 490	2 000	0	0	22 490
Patrimoine adm.	En cours	14003 091	Régénération de l'axe de la Glâne - au droit de l'Écluse - E	20.12.2022	2.50%	330 000	0	0	0	0	0
Patrimoine adm.	En cours	14003 094	Passage inférieur émergence Beaussang - secteur 4 - E	19.12.2012	2.50%	2 800 000	0	2 800 000	0	0	0
Patrimoine adm.	En cours	14003 095	Régénération et aménagement du carrefour Richemond - E	09.14	2.50%	2 822 179	0	0	0	0	0
Patrimoine adm.	En cours	14003 100	Passage supérieur à l'ouest du chemin Luraz - E	18.12.2011	2.50%	100 000	0	6 000	0	0	6 000
Patrimoine adm.	En cours	14003 101	Décharges naturelles / aménagement talus 2021	18.12.2021	4.00%	300 000	0	56 489	0	0	56 489
Patrimoine adm.	En cours	14003 107	Décharges naturelles / aménagement talus 2021	21.12.2022	4.00%	515 000	0	0	0	0	0
Patrimoine adm.	En cours	14003 109	Ouvrage d'art - pont de Berna (étude)	18.12.2018	2.50%	130 000	28 191	28 999	0	0	57 190
Patrimoine adm.	En cours	14003 115	Régénération de l'axe de la Glâne - au droit de l'Écluse - E	10.12.2019	2.50%	242 400	0	75 300	0	0	75 300
Patrimoine adm.	En cours	14003 125	Ouvrage d'art - Voie de la Gare - Réalisation	18.12.2018	4.00%	230 000	182 944	6 723	0	0	189 667
Patrimoine adm.	En cours	14003 127	Ouvrage d'art - Pont de Zähringer - Réalisation phase 1 - II	22.02.2022	2.50%	7 900 000	0	1 713 124	0	0	1 713 124
Patrimoine adm.	En cours	14003 130	Réaménagement de la Planchette inférieure et de l'Écluse - C	10.12.2019	2.50%	435 000	0	0	0	0	0
Patrimoine adm.	En cours	14003 138	Passage Vignettes - étude - E	10.12.2019	2.50%	240 000	0	43 425	0	0	43 425
Patrimoine adm.	En cours	14003 141	Régénér. Bourg 13 - Escalier pont - II	11.06.2011	2.50%	1 946 151	21 451	523 844	0	0	545 295
Patrimoine adm.	En cours	14003 146	Place de la Coutellerie régénération - II	10.12.2019	2.50%	810 000	199	97 487	0	0	97 686
Patrimoine adm.	En cours	14003 149	Ouvrage d'art - Pont de Zähringer - étude complémentaire - II	10.12.2019	2.50%	300 000	101 916	72 194	0	0	174 110
Patrimoine adm.	En cours	14003 151	Passage inférieur esplanade Neveville - II - Travaux d'assainissement	10.12.2019	4.00%	71 000	54 871	9 095	0	0	63 966
Patrimoine adm.	En cours	14003 154	Espaces publics de l'Écluse de la Gare - C	20.12.2022	2.50%	482 000	0	0	0	0	0
Patrimoine adm.	En cours	14003 161	Aménagement place des Annonces-Chiffet et place Annonces - II	15.12.2019	2.50%	1 314 950	0	303 808	0	0	303 808
Patrimoine adm.	En cours	14003 162	Réhabilitation terrasses hotellerie - C	14.12.2011	5.00%	80 000	0	0	0	0	0

Type de patrimoine	Etat / Inventaire	Rubrique au bilan	Libelle de la rubrique au bilan	Investissement valeur réévaluée	Taux d'amort.	Valeur d'acquisition / coût de reconstruction	Valeur au bilan au 31.12.2022	Dépense d'invest. en 2022	Amortissement en 2022	Revalorisations/ dépréciations	Valeur au bilan au 31.12.2022
Patrimoine adm.	En cours	14002 163	Restauration fontaines historiques - B	18.12.2011	5.00%	200 000	0	0	0	0	0
Patrimoine adm.	En cours	14002 164	Passerelle piétons Bluefactory B.	18.12.2011	4.00%	320 230	0	3 128	0	0	3 128
Patrimoine adm.	En cours	14002 165	Réaménagement d'un secteur de Corbières saint Léonard	18.12.2011	4.00%	175 000	0	0	0	0	0
Patrimoine adm.	En cours	14002 166	Rénovation complète du mur de Golléron B.	18.12.2011	4.00%	100 000	0	89 789	0	0	89 789
Patrimoine adm.	En cours	14002 167	Réaménagement passage Central B.	18.12.2011	2.00%	447 500	0	3	0	0	3
Patrimoine adm.	En cours	14002 168	Explication de la Poste - étude	18.12.2011	2.00%	278 500	0	20 880	0	0	20 880
Patrimoine adm.	En cours	14002 169	Pierre Nova Fribourg A09/0 9M 04 01 - Complément 2021	18.05.2022	2.00%	15 000	0	0	0	0	0
Patrimoine adm.	En cours	14002 170	A06/0 44.4 Réaménagement place Petit-Séan - Complément 2022	18.05.2022	2.00%	105 000	0	762	0	0	762
Patrimoine adm.	En cours	14002 171	A06/0 31.3 Place de la Gare interface TP - Complément 2022	18.05.2022	2.00%	237 000	0	0	0	0	0
Patrimoine adm.	En cours	14002 172	Réaménagement place du Perleux et rue Neuveville - Complément 2022 - E	18.05.2022	2.00%	37 000	0	0	0	0	0
Patrimoine adm.	En cours	14002 173	Place Vignettes Color - étude - Complément 2022	18.05.2022	2.00%	64 000	0	406	0	0	406
Patrimoine adm.	En cours	14002 174	Requalification du Parc de Zuchringen - Complément 2022 - E	18.05.2022	2.00%	12 000	0	7 000	0	0	7 000
Patrimoine adm.	En cours	14002 175	Mur industrielle Port de Zuchringen: remise en état et réhabilitation contre les incendies	20.12.2022	2.00%	750 000	0	0	0	0	0
Patrimoine adm.	En cours	14002 176	Monitoring des ouvrages d'art 2022	20.12.2022	4.00%	280 000	0	0	0	0	0
Patrimoine adm.	En cours	14002 178	Remise en état selon monitoring et études 2021 (Géométrie)	20.12.2022	2.00%	400 000	0	0	0	0	0
Patrimoine adm.	En cours	14002 045	STP - traitements des micro-polluants vers 20.12.17	20.12.2017	3.00%	250 000	52 522	95 409	0	0	151 821
Patrimoine adm.	En cours	14002 047	Collecteurs évacuation des eaux 2020	18.12.2018	1.25%	2 800 000	2 274 450	202 916	0	0	2 477 366
Patrimoine adm.	En cours	14002 048	STP - traitements des micro-polluants réalisation	18.12.2018	3.00%	150 000	80 800	0	0	0	80 800
Patrimoine adm.	En cours	14002 049	Collecteurs évacuation des eaux 2020	20.12.2019	1.25%	1 800 000	157 672	212 274	0	0	370 946
Patrimoine adm.	En cours	14002 050	Collecteurs évacuation des eaux 2021	15.12.2020	1.25%	1 500 000	404 164	205 026	0	0	713 292
Patrimoine adm.	En cours	14002 051	Collecteurs évacuation des eaux 2022	18.12.2021	1.25%	1 500 000	0	383 345	0	0	383 345
Patrimoine adm.	En cours	14002 052	Collecteurs évacuation des eaux 2023	20.12.2022	1.25%	1 500 000	0	0	0	0	0
Patrimoine adm.	En cours	14002 059	Station d'épuration traitements des micro-polluants (à été tronché)	18.12.2020	3.00%	430 000	0	0	0	0	0
Patrimoine adm.	En cours	14002 060	Station d'épuration traitements des micro-polluants (à été tronché)	20.12.2022	3.00%	30 800 000	0	0	0	0	0
Patrimoine adm.	En cours	14002 061	STP - étude renforcement des normes de rejet NEM (à été tronché)	18.12.2021	5.00%	180 000	0	16 308	0	0	16 308
Patrimoine adm.	En cours	14002 063	STP - Remplacement d'installations 2022	18.12.2021	5.00%	776 000	0	326 548	0	0	326 548
Patrimoine adm.	En cours	14002 064	STP - Réification (à été tronché)	20.12.2022	5.00%	1 500 000	0	0	0	0	0
Patrimoine adm.	En cours	14002 065	STP - Remplacement d'installations 2023	20.12.2022	3.00%	287 000	0	0	0	0	0
Patrimoine adm.	En cours	14002 065	Ecole Vignettes - transformation bâtiment B - Complément 2022 - E	18.05.2022	3.00%	71 000	0	288	0	0	288
Patrimoine adm.	En cours	14002 013	Palatine 2 - Assainissement du réseau d'eau sanitaire - ajout aux normes	18.12.2021	4.00%	100 000	0	0	0	0	0
Patrimoine adm.	En cours	14002 013	CO bâtiment 2020 rénovation globale salles de classe et salle de gym A/C	18.12.2021	3.00%	606 000	0	0	0	0	0
Patrimoine adm.	En cours	14002 014	Günzlist - Agrandissement vestiaires - E	20.12.2022	4.00%	100 000	0	0	0	0	0
Patrimoine adm.	En cours	14002 016	Ecole du Schoenberg - rénovation globale bâtiment A & C - A	18.12.2021	3.00%	178 000	0	2 287	0	0	2 287
Patrimoine adm.	En cours	14002 018	Ecole du sud 80-82 - rénovation enveloppe - E	20.12.2022	3.00%	275 000	0	0	0	0	0
Patrimoine adm.	En cours	14002 020	Joseph Piller - transformation intérieure comprenant le précastré et mezzanine A/C	18.12.2021	3.00%	390 000	0	3 080	0	0	3 080
Patrimoine adm.	En cours	14002 021	Maison de Ville - transformation pour congrès en bureau (soins/soins)	18.12.2021	5.00%	500 000	0	508	0	0	508
Patrimoine adm.	En cours	14002 023	Ecole du sud 80-82 - rénovation enveloppe - B	18.12.2021	3.00%	178 000	0	7 187	0	0	7 187
Patrimoine adm.	En cours	14002 023	Ecole Neuveville - réflexion façades et toiture - B	18.12.2021	3.00%	228 000	0	2 026	0	0	2 026
Patrimoine adm.	En cours	14002 031	Réfection des façades bâtiments divers - mandats externes - B	20.12.2022	3.00%	1 800 000	0	0	0	0	0
Patrimoine adm.	En cours	14002 038	Ecole de la Vignettes - transformation du bâtiment B - études comp. Standard bld. - E	18.12.2021	3.00%	230 000	0	55 928	0	0	55 928
Patrimoine adm.	En cours	14002 039	Halle amateurs - réhabilitation et réhabilitation toiture	18.12.2021	3.00%	130 000	0	0	0	0	0
Patrimoine adm.	En cours	14002 045	Villa Thônex - réflexion halls de gym et mezzanine vestiaires - B	20.12.2022	3.00%	800 000	0	0	0	0	0
Patrimoine adm.	En cours	14002 052	Infrastructures Voies - A	20.12.2022	3.00%	288 000	0	0	0	0	0
Patrimoine adm.	En cours	14002 086	Construction salles de spectacles vers 08.11.05/11.05.06	28.09.2018	4.00%	38 119 051	5 086 198	-564 762	0	0	8 471 432
Patrimoine adm.	En cours	14002 180	COIF - construction d'un nouveau CO vers 01.02.13	06.10.2019	5.00%	47 805 590	89 048 130	5 080	-1 427 863	0	87 625 348
Patrimoine adm.	En cours	14002 113	Ecole du Schoenberg, changement centrale COIF vers 15.12.13	15.12.2015	3.00%	500 000	206 767	756	0	0	207 523
Patrimoine adm.	En cours	14002 115	Ecole Neuveville, appartement vers 18.12.14/07.02.18	15.02.2014	5.00%	450 000	174 871	0	0	0	174 871
Patrimoine adm.	En cours	14002 127	Palatine - projet, travaux anciens et nouveaux - étude, 11.12.10	10.12.2014	4.00%	1 304 000	402 432	23 128	0	0	425 560
Patrimoine adm.	En cours	14002 128	Valorisation parking des Bourgeois - étude, vers 13.12.2010	10.12.2014	3.00%	500 000	120 917	0	0	0	120 917
Patrimoine adm.	En cours	14002 130	Ecole Vignettes 1 - projet, étude préliminaire, vers 18.02.2017	10.09.2017	3.00%	39 800 000	16 050 185	23 125	0	0	16 073 310
Patrimoine adm.	En cours	14002 131	Palatine P2 - parking - étude, vers 16.10.17	20.10.2017	4.00%	2 221 000	1 432 434	2 330	0	0	1 434 764
Patrimoine adm.	En cours	14002 134	Joseph Piller - transformations intérieures	20.12.2017	3.00%	300 000	1 095	0	0	0	1 095
Patrimoine adm.	En cours	14002 139	Ecole Vignettes 1 - transformation bâtiment B - études	20.12.2017	3.00%	400 000	275 941	408 962	0	0	684 903
Patrimoine adm.	En cours	14002 141	Palatine P2 - parking - réalisation	08.04.2019	4.00%	21 580 000	22 290 498	4 515 672	0	0	26 806 170
Patrimoine adm.	En cours	14002 145	CO adhésif - transformation/présentation bâtiment 1805	26.04.2019	3.00%	12 154 898	21 227 108	253 127	0	0	21 480 235
Patrimoine adm.	En cours	14002 157	Zone Tin Agéris - réflexion de B classes pour le primaire - étude	18.12.2018	3.00%	110 000	52 117	4 965	0	0	57 082
Patrimoine adm.	En cours	14002 173	Parking Petit Paradis - B	29.10.2018	3.00%	181 238	181 238	0	0	0	181 238
Patrimoine adm.	En cours	14002 175	STP/O - Bâtiment Police (à été tronché) - réalisation	17.02.2020	3.00%	36 832 000	2 832 483	2 085 146	0	0	5 717 629
Patrimoine adm.	En cours	14002 181	Port de Berne - études préliminaires - E	18.12.2021	3.00%	50 000	0	6 230	0	0	6 230
Patrimoine adm.	En cours	14002 184	Rongards voir - travaux d'entretien et d'entretien	18.12.2021	3.00%	604 000	0	0	0	0	0
Patrimoine adm.	En cours	14002 189	Ecole de la Vignettes - transformation du bâtiment B - études comp.	10.12.2019	3.00%	185 000	88 849	0	0	0	88 849
Patrimoine adm.	En cours	14002 212	Hôpital des Bourgeois - rénovation complètes étude faisabilité et concours - C	10.12.2020	3.00%	750 000	15 722	963	0	0	16 685
Patrimoine adm.	En cours	14002 213	Joseph Piller - transformation intérieure comprenant B	10.12.2020	3.00%	450 000	129 179	147 325	0	0	276 504
Patrimoine adm.	En cours	14002 010	Palatine 2 - nouvelle rampe de séchage direction Nord	20.12.2022	5.00%	250 000	0	0	0	0	0
Patrimoine adm.	En cours	14002 014	Achat du concept énergétique du site St-Léonard	18.05.2022	5.00%	1 842 295	0	1 842 295	0	0	1 842 295
Patrimoine adm.	En cours	14002 016	STP - remplacement soufflantes NE	20.12.2022	5.00%	880 000	0	0	0	0	0
Patrimoine adm.	En cours	14002 025	Achat nouveau réseau électrique 2021 / remplacement des câbles	20.12.2022	18.00%	70 000	0	0	0	0	0
Patrimoine adm.	En cours	14002 030	WF VF - réhabilitation et déplacement, extérieures	20.12.2022	25.00%	250 000	0	0	0	0	0
Patrimoine adm.	En cours	14002 036	Augmentation capacité de stockage	20.12.2022	25.00%	100 000	0	0	0	0	0

Type de patrimoine	Etat / Inventaire	Rubrique au bilan	Libelle de la rubrique au bilan	Investissement valeur réévaluée	Taux d'amort.	Valeur d'acquisition / coût de construction	Valeur au bilan au 31.12.2022	Dépense d'invest. en 2022	Amortissement en 2022	Revalorisations/ dépréciations	Valeur au bilan au 31.12.2022
Patrimoine adm.	En cours	14002046	Maquette autoroutière pour terrain de football et véhicule électrique de transport	30.12.2012	10.00%	30 000	0	0	0	0	0
Patrimoine adm.	En cours	14002052	Nouveaux systèmes d'accès aux infrastructures sportives	30.12.2012	5.00%	200 000	0	0	0	0	0
Patrimoine adm.	En cours	14002065	Véhicule de livraison des repas et borne de recharge 2020	30.12.2012	10.00%	80 000	0	0	0	0	0
Patrimoine adm.	En cours	14002073	Rénovation et équipement ACM Boug, Betsel, Scherberg III, Auge	30.12.2012	10.00%	90 000	0	0	0	0	0
Patrimoine adm.	En cours	14002074	Deux transats pour Menu DCM et 305 vélos pour buffet et approximation 2023	30.12.2012	10.00%	30 000	0	0	0	0	0
Patrimoine adm.	En cours	14002086	Renovellament informatique et matériel de PC 2019	30.12.2019	25.00%	200 000	0	0	0	0	0
Patrimoine adm.	En cours	14002088	Renovellament informatique et matériel de CO 2023	30.12.2022	25.00%	530 000	0	0	0	0	0
Patrimoine adm.	En cours	14002089	Nouveaux mobilier pour vélos 8 (2024-2025)	30.12.2022	10.00%	150 000	0	0	0	0	0
Patrimoine adm.	En cours	14002162	Renovellament équipement service Niveau 2023	30.12.2022	10.00%	55 000	0	0	0	0	0
Patrimoine adm.	En cours	14002166	Remplacement véhicules 2019	10.12.2018	10.00%	210 000	194 717	0	0	0	194 717
Patrimoine adm.	En cours	14002167	Remplacement véhicules 2022	10.12.2019	10.00%	95 000	83 605	0	0	0	83 605
Patrimoine adm.	En cours	14002168	Remplacement véhicules 2022	14.12.2021	10.00%	210 000	0	99 474	0	0	110 526
Patrimoine adm.	En cours	14002169	Raddes pour installations lumineuses 2020	10.12.2018	25.00%	80 000	82 139	0	0	0	82 139
Patrimoine adm.	En cours	14002173	Palanets - remplacement lumineux à gise 2022	30.12.2022	10.00%	210 000	0	0	0	0	0
Patrimoine adm.	En cours	14002174	Fibre optique Frick 2020 + redondance	15.12.2019	25.00%	150 000	91 946	14 428	0	0	106 374
Patrimoine adm.	En cours	14002174	Fibre optique Frick 2021 + redondance	15.12.2020	25.00%	150 000	0	0	0	0	0
Patrimoine adm.	En cours	14002179	Renovellament du mobilier scolaire + informatique 2020	15.12.2019	25.00%	410 000	236 691	217 152	0	0	453 843
Patrimoine adm.	En cours	14002180	Renovellament du mobilier scolaire + informatique 2021	15.12.2020	25.00%	300 000	0	0	0	0	0
Patrimoine adm.	En cours	14002181	Renovellament du mobilier scolaire + informatique 2022	14.12.2021	25.00%	300 000	0	213 485	0	0	213 415
Patrimoine adm.	En cours	14002182	Renovellament du mobilier et de l'informatique CO Bellwald	15.12.2020	10.00%	400 000	35 600	306 875	0	0	142 475
Patrimoine adm.	En cours	14002183	Fibre optique Frick 2022 + redondance	14.12.2021	25.00%	70 000	0	0	0	0	0
Patrimoine adm.	En cours	14002185	Remplacement véhicules 2022	10.12.2019	10.00%	810 000	617 841	0	0	0	617 841
Patrimoine adm.	En cours	14002189	Remplacement véhicules 2021	15.12.2020	10.00%	410 000	146 964	877 192	0	0	1 024 156
Patrimoine adm.	En cours	14002191	Remplacement véhicules 2022	14.12.2021	10.00%	410 000	0	93 326	0	0	93 326
Patrimoine adm.	En cours	14002192	Remplacement véhicules 2024	30.12.2022	10.00%	445 000	0	0	0	0	0
Patrimoine adm.	En cours	14002194	Tour vélos - Compactus achives	10.12.2018	10.00%	200 000	111 738	36 713	0	0	151 451
Patrimoine adm.	En cours	14002195	Installation à l'ancienne dans 4-	30.12.2012	5.00%	50 000	0	0	0	0	0
Patrimoine adm.	En cours	14002197	Remplacement véhicules 2019 - achat d'une tondeuse électrique	30.12.2012	10.00%	65 000	0	0	0	0	0
Patrimoine adm.	En cours	14002213	Halle amports - Assainissement éclairage sportif	14.12.2021	10.00%	130 000	0	0	0	0	0
Patrimoine adm.	En cours	14002213	Villa Thônise installation d'un abris vélos	15.12.2020	10.00%	10 000	0	0	0	0	0
Patrimoine adm.	En cours	14002222	Remplacement véhicules 2021	15.12.2020	10.00%	141 202	84 237	0	0	0	84 237
Patrimoine adm.	En cours	14002225	Assainissement éclairage halogène milieu 2020	10.12.2019	10.00%	100 000	0	0	0	0	0
Patrimoine adm.	En cours	14002229	Mise à niveau d'aparc informatique (centre 2500/2611)	10.12.2019	10.00%	500 000	286 734	353 213	0	0	639 947
Patrimoine adm.	En cours	14002240	Renovellament appareils café de la buanderie	10.12.2019	10.00%	150 000	91 909	93 562	0	0	185 471
Patrimoine adm.	En cours	14002257	Armoire - trousses sanitaires	15.12.2020	10.00%	36 000	0	0	0	0	0
Patrimoine adm.	En cours	14002258	STP - remplacement soufflants BT	15.12.2020	5.00%	510 000	10 180	227 187	0	0	237 367
Patrimoine adm.	En cours	14002259	Assainissement éclairage halogène milieu 2021	15.12.2020	10.00%	100 000	0	44 275	0	0	44 275
Patrimoine adm.	En cours	14002240	Solution wifi dans les locaux et espaces de l'administration de la Ville	15.12.2020	25.00%	30 000	0	36 006	0	0	36 006
Patrimoine adm.	En cours	14002243	4 véhicules électriques. Pour nettoyage ext. et service nuit	15.12.2020	10.00%	410 000	80 132	213 808	0	0	293 940
Patrimoine adm.	En cours	14002244	GCIE site des Neiges - ventilation atelier de serrurerie et peinture	15.12.2020	5.00%	100 000	0	0	0	0	0
Patrimoine adm.	En cours	14002245	GCIE site des Neiges - étude de faisabilité de l'équipement du site	15.12.2020	5.00%	120 000	0	0	0	0	0
Patrimoine adm.	En cours	14002246	Parcing 52 - Autolaveuse parcing	15.12.2020	10.00%	40 000	0	0	0	0	0
Patrimoine adm.	En cours	14002248	Assainissement éclairage halogène milieu 2022	15.12.2021	10.00%	300 000	0	0	0	0	0
Patrimoine adm.	En cours	14002250	Machines et équipements de base - 2022	15.12.2021	10.00%	213 420	0	73 962	0	0	73 962
Patrimoine adm.	En cours	14002251	Ecran de fûge réflecteur enveloppe et technique 4-	14.12.2021	5.00%	136 000	0	2 136	0	0	2 136
Patrimoine adm.	En cours	14002252	Remplacement machines à essence par machines électrique 4-	14.12.2021	10.00%	190 000	0	0	0	0	0
Patrimoine adm.	En cours	14001014	Mise en œuvre plan de gestion des déchets 2022	14.12.2021	10.00%	340 000	0	0	0	0	0
Patrimoine adm.	En cours	14001015	Remplacement camion poubelle 2022	14.12.2021	10.00%	800 000	0	005 000	0	0	695 000
Patrimoine adm.	En cours	14001016	Remplacement camion poubelle 2022	20.12.2022	10.00%	800 000	0	0	0	0	0
Patrimoine adm.	En cours	14002006	Point de Service - Besoinement technique et énergétique	20.12.2022	10.00%	120 000	0	0	0	0	0
Patrimoine adm.	En cours	14002008	Créneau Gabelmann Remplacement terrain 2	20.12.2022	10.00%	200 000	0	0	0	0	0
Patrimoine adm.	En cours	14002009	Tranchée route des Neiges 10-8-	20.12.2022	10.00%	150 000	0	0	0	0	0
Patrimoine adm.	En cours	14002010	Programme jeux de jeu - mise en œuvre 2021-2026 - 4-	20.12.2022	10.00%	510 000	0	0	0	0	0
Patrimoine adm.	En cours	14002012	Installation façade hall amport	20.12.2022	10.00%	60 000	0	0	0	0	0
Patrimoine adm.	En cours	14002013	Sanctuaire - ouvrages complémentaires	14.12.2021	10.00%	200 000	0	20 480	0	0	20 480
Patrimoine adm.	En cours	14002117	Halle amports - strom, abris, couloirs	20.12.2022	10.00%	80 000	0	0	0	0	0
Patrimoine adm.	En cours	14002127	Scherberg - busette, gradins, église, sport voir 16.12.14	15.12.2014	10.00%	120 000	23 439	33 809	-9 300	0	34 948
Patrimoine adm.	En cours	14002131	Mise en œuvre réseau câble et fibre optique 2023	20.12.2022	10.00%	400 000	0	0	0	0	0
Patrimoine adm.	En cours	14002152	Assain. électricité - chauffage & env. 2017 voir 13.12.16	13.12.2014	10.00%	570 000	400 897	13 804	0	0	414 701
Patrimoine adm.	En cours	14002154	Travaux Scherberg I - construction de parkings voir 13.12.16	13.12.2014	10.00%	2 750 897	2 743 446	0	0	0	2 743 446
Patrimoine adm.	En cours	14002159	Installation lavage et stockage benne aux Neiges	20.12.2022	10.00%	741 600	0	0	0	0	0
Patrimoine adm.	En cours	14002160	Garage - assainissement WC, joints	20.12.2021	10.00%	100 000	5 180	0	0	0	5 180
Patrimoine adm.	En cours	14002161	Route des Neiges 20 - assain. locaux/WC 6-	20.12.2021	10.00%	50 000	19 145	3 820	0	0	22 965
Patrimoine adm.	En cours	14002165	Assainissement électricité - enveloppe 2018	20.12.2021	10.00%	847 964	175 014	13 914	0	0	206 928
Patrimoine adm.	En cours	14002168	CMC vélos/4x4 - Contr. de ravel et atter. centrale et distrib. existante - 8/18	20.12.2021	10.00%	200 000	194 511	30 394	0	0	194 511
Patrimoine adm.	En cours	14002170	DOF aura supplément assainissement électricité des bâtiments A, F et G suite à l'activation du CAD - 8/18	20.12.2021	10.00%	710 000	58 179	41 115	0	0	119 294
Patrimoine adm.	En cours	14002175	Travaux d'aménagement parking service Scherberg	20.12.2022	10.00%	210 000	0	0	0	0	0
Patrimoine adm.	En cours	14002177	Halle amports - murs, abris, couloirs	14.12.2021	10.00%	105 000	0	25 820	0	0	25 820
Patrimoine adm.	En cours	14002179	Gutzeit - Stockage matériel Container	14.12.2021	10.00%	50 000	0	0	0	0	0

Type de patrimoine	Etat / Inventaire	Rubrique au bilan	Libelle de la rubrique au bilan	Investissement validé /révisé le	Taux d'amort.	Valeur d'acquisition / coût de construction	Valeur au bilan au 31.12.2022	Dépense d'invest. en 2022	Amortissement en 2022	Revalorisations / dépréciations	Valeur au bilan au 31.12.2022
Patrimoine adm.	En cours	14000 180	Terrain sport arabe - Scheidegg	30.12.2012	10.00%	250 000	0	0	0	0	0
Patrimoine adm.	En cours	14000 184	Compartmentage quartier de Gombach	14.12.2011	10.00%	326 000	0	120 862	0	0	129 862
Patrimoine adm.	En cours	14000 185	Compartmentage quartier Port St Jacques	15.12.2010	10.00%	126 000	94 773	262	0	0	96 034
Patrimoine adm.	En cours	14000 187	Deposits anti-cyclone sur pont de Zähringen (réalisés)	21.02.2012	10.00%	800 000	0	0	0	0	0
Patrimoine adm.	En cours	14000 190	Assouplissement énergétiques - chauffage & enveloppe 2011	15.12.2010	10.00%	111 234	7 545	9 800	0	0	13 236
Patrimoine adm.	En cours	14000 191	Assouplissement énergétiques - isolation technique 2012	14.12.2011	10.00%	200 000	0	20 117	0	0	20 117
Patrimoine adm.	En cours	14000 192	Assouplissement énergétiques - chauffage & enveloppe 2013	30.12.2012	10.00%	435 000	0	0	0	0	0
Patrimoine adm.	En cours	14000 211	Miscrité et normes incendie, électrique, vitres 2012	14.12.2011	10.00%	200 000	0	47 000	0	0	47 000
Patrimoine adm.	En cours	14000 212	Sécurité et normes incendie, électrique 2012	30.12.2012	10.00%	75 000	0	0	0	0	0
Patrimoine adm.	En cours	14000 220	Cimetière, portiques, etc.	14.12.2011	10.00%	50 000	0	0	0	0	0
Patrimoine adm.	En cours	14000 221	Roads des Bergles 20 - assen, Lesaux/MC -B	30.12.2019	10.00%	712 000	0	24 703	0	0	24 703
Patrimoine adm.	En cours	14000 222	Pave de jeux Grand Parc de Zähringen	14.12.2014	10.00%	510 000	463 797	3 342	0	0	465 139
Patrimoine adm.	En cours	14000 224	Sûreté nouveau périmètre 2012	14.12.2011	10.00%	150 000	0	0	0	0	0
Patrimoine adm.	En cours	14000 231	Abris bus "bosquet d'Alnthal"	14.12.2011	10.00%	100 000	0	0	0	0	0
Patrimoine adm.	En cours	14000 232	Pave de jeux - Quartier d'Al - ville thématique d'Yverburg	14.12.2014	10.00%	85 000	85 000	0	0	0	85 000
Patrimoine adm.	En cours	14000 238	Partenaire 2 - Changement éclairage (R0)	15.12.2010	10.00%	100 000	0	63 182	0	0	63 182
Patrimoine adm.	En cours	14000 242	Installation évier secteur Nord (Frank)	14.12.2011	10.00%	930 000	0	0	0	0	0
Patrimoine adm.	En cours	14000 243	Salle des fêtes - réalisation des installations techniques CVD	30.12.2012	10.00%	150 000	0	0	0	0	0
Patrimoine adm.	En cours	14000 243	Maison de quartier ancien quartier Magnolia - Chang. d'affectation et transferts, etc.	30.12.2019	10.00%	150 000	94 451	3 413	0	0	93 062
Patrimoine adm.	En cours	14000 249	Etat de la voirie - assainissement des installations de régulation	30.12.2019	10.00%	210 000	3 120	133 120	0	0	136 120
Patrimoine adm.	En cours	14000 251	Signétique site St Léonard	30.12.2019	10.00%	40 000	0	5 400	0	0	5 400
Patrimoine adm.	En cours	14000 253	Terrain de football Assainissement de l'éclairage 2012	14.12.2011	10.00%	140 000	0	0	0	0	0
Patrimoine adm.	En cours	14000 255	Projet techniques	30.12.2019	10.00%	30 000	0	0	0	0	0
Patrimoine adm.	En cours	14000 256	Mises aux normes transformations antérieures -B-	30.12.2019	10.00%	180 000	0	10 808	0	0	13 154
Patrimoine adm.	En cours	14000 257	Accroissement CAO (base) divers bâtiments administratifs	30.12.2012	10.00%	241 554	0	0	0	0	0
Patrimoine adm.	En cours	14000 264	Pave de jeux Domingo - remise en état -I-	15.12.2010	10.00%	175 000	2 867	463	0	0	3 128
Patrimoine adm.	En cours	14000 265	Pave de jeux Domingo - remise en état -B-	15.12.2010	10.00%	575 000	0	53 850	0	0	53 850
Patrimoine adm.	En cours	14000 266	Pave de jeux - Käfenberg	15.12.2010	10.00%	100 000	11 450	0	0	0	11 450
Patrimoine adm.	En cours	14000 267	Complément d'éclairage (Quartier) pour étude CVD	15.12.2010	10.00%	100 000	0	0	0	0	0
Patrimoine adm.	En cours	14000 273	Mise en place couverture pour pavé pour les écoles (2011)	30.12.2012	10.00%	200 000	0	0	0	0	0
Patrimoine adm.	En cours	14000 274	Eau gâchée Jura B et C	15.12.2010	10.00%	300 000	0	0	0	0	0
Patrimoine adm.	En cours	14000 279	allèges L005 L006 - système de fermeture	15.12.2010	10.00%	65 000	0	8 512	0	0	8 512
Patrimoine adm.	En cours	14000 280	3 abris bus (route de la Lande)	14.12.2010	10.00%	240 000	0	175	0	0	175
Patrimoine adm.	En cours	14000 281	PPS étanchéité et façades	15.12.2010	10.00%	210 000	123 625	17 067	0	0	140 692
Patrimoine adm.	En cours	14000 282	isolation et étanchéité pour rénovation installations solaires	15.12.2010	10.00%	500 000	5 480	0	0	0	5 480
Patrimoine adm.	En cours	14000 283	PP - Couverts - zones de stockage - abris vélos	15.12.2010	10.00%	980 000	7 700	0	0	0	7 700
Patrimoine adm.	En cours	14000 284	Roads de Mailberg - no. terrain de football (marqué, étude football et procband)	15.12.2010	10.00%	100 000	0	0	0	0	0
Patrimoine adm.	En cours	14000 286	Remplacement salle d'arrivage thermique de 4 zones -B-	14.12.2011	10.00%	75 000	0	64 000	0	0	64 000
Patrimoine adm.	En cours	14001 001	Mise en œuvre plan de gestion des déchets 2021	15.12.2010	10.00%	30 000	0	17 800	0	0	17 800
Patrimoine adm.	En cours	14001 002	Mise en œuvre plan de gestion des déchets 2022	30.12.2012	10.00%	175 000	0	0	0	0	0
Patrimoine adm.	En cours	14200 013	Adaptation logiciels (nouvelle habitude, collecte) (15.12.09)	15.12.2009	25.00%	420 000	50 300	24 003	62 433	0	3 528
Patrimoine adm.	En cours	14200 024	Telephonie communication - concept AB, R, 2017 vers 25.12.14	15.12.2014	25.00%	420 000	640 000	30 426	0	0	440 524
Patrimoine adm.	En cours	14200 029	ERP - renouvellement étape 1	14.12.2011	25.00%	400 000	0	0	0	0	0
Patrimoine adm.	En cours	14200 030	Mise en place de la-GD - 1e étape (R)	14.12.2014	25.00%	480 000	230 880	38 964	0	0	269 844
Patrimoine adm.	En cours	14200 031	Mise en place de la-GD - 2e étape (R)	15.12.2010	25.00%	215 000	17 746	87 951	0	0	105 746
Patrimoine adm.	En cours	14200 033	SI archif et outils de gestion pour bibliothèques et Labothèques	30.12.2019	25.00%	100 000	6 783	26 284	0	0	33 069
Patrimoine adm.	En cours	14200 035	SI flexion des bâtiments	30.12.2019	25.00%	195 000	150 473	0	0	0	150 473
Patrimoine adm.	En cours	14200 036	SI Sécurité incendie	30.12.2019	25.00%	100 000	0	0	0	0	0
Patrimoine adm.	En cours	14200 037	SI aide sociale - interfaces, etc. complémentaires	15.12.2010	25.00%	50 000	0	0	0	0	0
Patrimoine adm.	En cours	14200 038	AG Archives - résolution système d'échange électronique	15.12.2010	25.00%	62 000	3 131	958	0	0	3 309
Patrimoine adm.	En cours	14200 039	IC AG - portail pour les parents	15.12.2010	25.00%	14 000	0	0	0	0	0
Patrimoine adm.	En cours	14200 040	BI - poursuite évolution des SI métier	15.12.2010	25.00%	80 000	50 184	5 264	0	0	55 448
Patrimoine adm.	En cours	14200 041	SI Section des bâtiments, extension parc Uh et sports	15.12.2010	25.00%	30 000	34 121	15 076	0	0	49 198
Patrimoine adm.	En cours	14200 042	Section administrative - processus processus AD pour Falce locale	15.12.2010	25.00%	80 000	21 836	0	0	0	21 836
Patrimoine adm.	En cours	14200 044	Cyberadministration DSI-4H - ressource org. territoriale	30.12.2012	25.00%	820 000	0	0	0	0	0
Patrimoine adm.	En cours	14200 045	Outils de gestion - support, gestion projets et ressources	30.12.2012	25.00%	170 000	0	0	0	0	0
Patrimoine adm.	En cours	14200 046	IC - outils de gestion du trafic secteur AEF	30.12.2012	25.00%	100 000	0	0	0	0	0
Patrimoine adm.	En cours	14200 047	IS - gestion technique bâtiment (P&T)	30.12.2012	25.00%	170 000	0	0	0	0	0
Patrimoine adm.	En cours	14200 005	PS, révision générale - équipement et programme d'équipement	30.12.2017	10.00%	100 000	24 719	32 180	0	0	57 899
Patrimoine adm.	En cours	14200 003	Développement énergétique 2010 - installation photovoltaïque Miglis et ville Thérèse	14.09.2010	10.00%	491 000	540 253	303 000	0	0	450 135
Patrimoine adm.	En cours	14200 040	Développement énergétique 2010	30.12.2019	10.00%	300 000	0	0	0	0	0
Patrimoine adm.	En cours	14200 041	Développement énergétique 2011	15.12.2010	10.00%	500 000	0	0	0	0	0
Patrimoine adm.	En cours	14200 042	Développement énergétique 2012	14.12.2011	10.00%	500 000	0	0	0	0	0
Patrimoine adm.	En cours	14200 043	Développement énergétique 2013	30.12.2012	10.00%	400 000	0	0	0	0	0
Patrimoine adm.	En cours	14200 047	Couverture de l'airside A1 - budget 2019	14.12.2014	10.00%	90 000	51 466	59 134	0	0	84 951
Patrimoine adm.	En cours	14200 048	Couverture de l'airside - budget 2020	15.12.2019	10.00%	85 000	59 593	0	0	0	59 593
Patrimoine adm.	En cours	14200 049	Couverture de l'airside - budget 2021	15.12.2019	10.00%	80 000	53 132	0	0	0	53 132
Patrimoine adm.	En cours	14200 051	Développement énergétique 2010 - étude énergétique et lars	14.12.2014	10.00%	258 145	138 145	74 425	0	0	182 620
Patrimoine adm.	En cours	14200 052	Développement énergétique 2010 - cartographie et biodiversity	14.12.2014	10.00%	100 000	50 031	0	0	0	50 031

Type de patrimoine	Etat / Inventaire	Rubrique au bilan	Libelle de la rubrique au bilan	Investissement / coût réévalué le	Taux d'amort.	Valeur d'acquisition / coût de construction	Valeur au bilan au 01.01.2022	Dépense d'invest. en 2022	Amortissement en 2022	Revalorisations / dépréciations	Valeur au bilan au 31.12.2022
Patrimoine adm.	En cours	14200054	Plan directeur mobilier urbain 2021 - B	14.12.2021	10.00%	70 000	0	46 439	0	0	46 439
Patrimoine adm.	En cours	14200055	Plan directeur mobilier urbain 2021 - B	30.12.2022	10.00%	136 000	0	0	0	0	0
Patrimoine adm.	En cours	14200057	Etude thématique Murs de Forêt - G	30.12.2019	10.00%	72 939	80 000	30 909	0	0	49 009
Patrimoine adm.	En cours	14200058	Adaptation du Pdl aux planifications supérieures 2020 - E	30.12.2019	10.00%	80 000	58 764	0	0	0	58 764
Patrimoine adm.	En cours	14200059	Adaptation du Pdl aux planifications supérieures 2021 - E	15.12.2020	10.00%	80 000	0	0	0	0	0
Patrimoine adm.	En cours	14200060	Adaptation du Pdl aux planifications supérieures 2020 - E	14.12.2021	10.00%	80 000	0	9 494	0	0	9 494
Patrimoine adm.	En cours	14200061	Adaptation du Pdl aux planifications supérieures 2021 - E	30.12.2022	10.00%	80 000	0	0	0	0	0
Patrimoine adm.	En cours	14200063	Stratégie urbaine post-PAL 2020 - 2023 - E	30.12.2019	10.00%	80 000	0	0	0	0	0
Patrimoine adm.	En cours	14200064	Stratégie urbaine post-PAL 2020 - 2021 - E	15.12.2020	10.00%	80 000	40 183	35 807	0	0	80 000
Patrimoine adm.	En cours	14200065	Stratégie urbaine post-PAL 2020 - 2022 - E	14.12.2021	10.00%	100 000	0	4 545	0	0	4 545
Patrimoine adm.	En cours	14200066	Stratégie urbaine post-PAL 2020 - 2023 - E	30.12.2022	10.00%	80 000	0	0	0	0	0
Patrimoine adm.	En cours	14200069	Préparation du Projet d'Agglomération S. - E.	30.12.2022	10.00%	50 000	0	0	0	0	0
Patrimoine adm.	En cours	14200071	Etude production d'hydrogène sur site des Neiges	30.12.2019	10.00%	50 000	0	0	0	0	0
Patrimoine adm.	En cours	14200072	Site de Mailberg - étude de faisabilité	15.12.2020	10.00%	500 000	0	0	0	0	0
Patrimoine adm.	En cours	14200073	Projet d'arrêt et busbancard	15.12.2020	10.00%	150 000	0	6 157	0	0	6 157
Patrimoine adm.	En cours	14200074	Travaux de chant	15.12.2020	10.00%	100 000	0	83 258	0	0	83 258
Patrimoine adm.	En cours	14200075	Participation communale à l'élaboration des PAC - 2021 - E	15.12.2020	10.00%	80 000	0	0	0	0	0
Patrimoine adm.	En cours	14200076	Travaux directs Fonderie-Pédicler-Marly - E	15.12.2020	10.00%	200 000	0	0	0	0	0
Patrimoine adm.	En cours	14200077	Participation communale à l'élaboration des PAC - 2022 - E	14.12.2021	10.00%	100 000	0	0	0	0	0
Patrimoine adm.	En cours	14200078	Travaux directs Fonderie-Pédicler-Marly - Complément 2022 - E	14.12.2021	10.00%	100 000	0	49 383	0	0	49 383
Patrimoine adm.	En cours	14200079	Travaux directs Fonderie-Pédicler-Marly - Complément 2022 - E	31.05.2022	10.00%	24 000	0	0	0	0	0
Patrimoine adm.	En cours	14200080	Etude de faisabilité - service buscard	30.12.2022	10.00%	50 000	0	0	0	0	0
Patrimoine adm.	En cours	14200081	Plan de formation 2023 - E	30.12.2022	10.00%	100 000	0	0	0	0	0
Patrimoine adm.	En cours	14430084	SA - Augmentation du capital action	11.09.2021	0.00%	20 800 000	0	7 500 000	0	0	7 500 000
Patrimoine adm.	En cours	14430087	Stade des Saules-Léonard - Ventilation et évacuation provisoire terrains synthétiques - E	30.12.2022	4.00%	30 000	0	0	0	0	0
Patrimoine adm.	En cours	14430014	Stade St-Léonard : outils infrastructure, voirie 15.12.2016	15.12.2016	4.00%	2 800 000	967 800	0	0	0	967 800
Patrimoine adm.	En cours	14430017	Stade Saint-Léonard - Place sport/cour et aménagements communs	15.09.2021	10.00%	5 800 000	0	0	0	0	0
Patrimoine adm.	En cours	20482012	Subv. CarE - Mur en maçonnerie béton et briques vert 15.12.21	15.12.2021	4.00%	-145 284	-127 852	5 811	0	0	-127 040
Patrimoine adm.	En cours	20482014	Abruis de la Cathédrale AGG(D) H1.2 - Subv. Confinement	22.02.2021	2.50%	-1 829 044	0	0	0	0	0
Patrimoine adm.	En cours	20482015	Subvention Mobilité réaffectation place stationnement	22.02.2021	2.50%	0	0	0	0	0	0
Patrimoine adm.	En cours	20482021	Compartmentage Vignettes Fort St-Jacques	15.12.2020	10.00%	-40 211	0	0	0	0	0
Patrimoine adm.	En cours	20482024	Aménage. avenue Beauvillard et connexion MD vers Gare	19.12.2022	2.50%	235 440	0	0	0	0	0
Patrimoine adm.	En cours	20482029	Passage inférieurs émergents Beauvillard - secteur 4 - S	19.12.2022	2.50%	880 280	0	0	0	0	0
Patrimoine adm.	En cours	20482040	Requalification et compartimentage du carrefour Richemond-S	40914	2.50%	-485 730	0	0	0	0	0
Patrimoine adm.	En cours	20482044	Boulevard, Bourg St-Jacques - Travaux voirie - S	11.05.2021	2.50%	0	0	0	0	0	0
Patrimoine adm.	En cours	20482051	Travaux d'égouttement et de drainage des trottoirs (subv. 3e tranche)	30.12.2022	5.00%	-7 800 000	0	0	0	0	0
Patrimoine adm.	En cours	20482055	Subvention développement énergétique 2019 (Installation photovoltaïque Neiges et Villa Thérèse)	14.09.2020	10.00%	-131 000	0	-40 135	0	0	-40 135
Patrimoine adm.	En cours	20482057	Subv. développement énergétique 2020 - étude énergétique et bus	18.12.2018	10.00%	-70 030	-40 000	-30 000	0	0	-70 030
Patrimoine adm.	En cours	20482058	Subv. Fête de la Ville - assés. construction	02.07.2019	2.50%	-50 000	-50 000	0	0	0	-50 000
Patrimoine adm.	En cours	20481038	DOF / construction d'un nouveau CO-voit 01.80 L3	06.10.2013	3.00%	-30 815 261	4 752 280	-250 735	201 022	0	-5 767 913
Patrimoine adm.	En cours	20481039	DOF / construction d'un nouveau CO-voit 01.80 L3	06.10.2013	3.00%	-30 798	-37 004	0	0	0	-14 438
Patrimoine adm.	En cours	20481062	Subv. cantonale - Mesures d'assainissement contre le bruit 2020	30.12.2017	5.00%	-182 714	-173 713	-13 000	9 336	0	-179 577
Patrimoine adm.	En cours	20481063	Subv. mesures d'assainissement contre le bruit 2020	18.12.2018	5.00%	-180 000	-184 509	7 225	0	0	-187 283
Patrimoine adm.	En cours	20481064	Subv. mesures d'assainissement contre le bruit 2020	30.12.2019	5.00%	-130 000	0	0	0	0	0
Patrimoine adm.	En cours	20481057	Subv. CarE - Mur en maçonnerie béton et briques vert 15.12.21	15.12.2021	4.00%	-46 613	-52 237	0	1 005	0	-49 771
Patrimoine adm.	En cours	20481058	Subvention Cantonale CO-voit 01.80 L3	26.01.2019	3.00%	-1 549 360	-1 77 143	-1 27 000	0	0	-304 143
Patrimoine adm.	En cours	20481060	Subv. CarE - Ecole Vignettes	19.09.2017	3.00%	-1 835 440	-727 440	-26 792	0	0	-754 232
Patrimoine adm.	En cours	20481066	Subvention cantonale - CAD DOF	20.12.2017	10.00%	-15 918	-15 918	0	0	0	-15 918
Patrimoine adm.	En cours	20481069	Subvention cantonale - RE3 Vignettes aménagement provisoire	18.12.2018	10.00%	-72 328	0	0	0	0	0
Patrimoine adm.	En cours	20481071	Etat de Scherzberg - Subv. assainissement rive ou chenal	15.12.2015	3.00%	-32 100	0	-22 300	0	0	-22 300
Patrimoine adm.	En cours	20482014	Abruis de la Cathédrale AGG(D) H1.2 - Subv. Aggie	22.02.2021	2.50%	-372 214	0	0	0	0	0
Patrimoine adm.	En cours	20482017	Subvention AGG(D) réaffectation place stationnement	22.02.2021	2.50%	-367 214	0	0	0	0	0
Patrimoine adm.	En cours	20481029	Compartmentage Vignettes Fort St-Jacques	15.12.2020	10.00%	-17 291	0	0	0	0	0
Patrimoine adm.	En cours	20481035	Hébergement - réalisation projets paysagers - subv. Aggie	18.12.2018	2.50%	-539 000	0	-540 000	0	0	-540 000
Patrimoine adm.	En cours	20482049	Aménage. avenue Beauvillard et connexion MD vers Gare	19.12.2022	2.50%	-88 000	0	0	0	0	0
Patrimoine adm.	En cours	20482052	Passage inférieurs émergents Beauvillard - secteur 4 - S	19.12.2022	2.50%	-832 230	0	0	0	0	0
Patrimoine adm.	En cours	20482053	Requalification et compartimentage du carrefour Richemond-S	40914	2.50%	-432 433	0	0	0	0	0
Patrimoine adm.	En cours	20482059	Travaux voirie - réalisation projets paysagers - subv. Aggie	18.12.2018	2.50%	0	0	0	0	0	0
Patrimoine adm.	En cours	20482060	Boulevard, Bourg St-Jacques - Travaux voirie - S	11.05.2021	2.50%	-1 189 568	0	0	0	0	0
Patrimoine adm.	En cours	20482064	Villa Thérèse installation d'un arrêt vélo	15.12.2020	10.00%	0	0	0	0	0	0
Patrimoine adm.	En cours	20482066	Subvention Aggie - Arrêt vélo Vignettes	19.09.2017	3.00%	-39 440	0	0	0	0	0
Patrimoine adm.	En cours	20481017	Hébergement - réalisation projets paysagers - subv. tiers	18.12.2018	2.50%	-132 831	-132 831	0	0	0	-132 831
Patrimoine adm.	En cours	20481022	Mesures assainissement vitesse transports public voirie 16.12.14 - S	16.12.2014	5.00%	-29 000	-29 000	0	0	0	-29 000
Patrimoine adm.	En cours	20487005	Taux de rattachement aux égouts 2021	30.12.2022	4.00%	-1 500 000	0	0	0	0	0
Patrimoine adm.	En cours	2048103X	Subv. mise en place du bilan d'assainissement au bruit 2021	30.12.2022	5.00%	-210 000	0	0	0	0	0
Patrimoine adm.	En cours	20481016	Subv. dangers naturels - assainissement falaises 2020	14.12.2021	4.00%	-210 000	0	-56 000	0	0	-56 000
Patrimoine adm.	En cours	20481030	Subv. dangers naturels - assainissement falaises 2020	15.12.2020	4.00%	-140 000	0	0	0	0	0
Patrimoine adm.	En cours	20481030	Subv. dangers naturels - assainissement falaises 2020	30.12.2022	4.00%	-300 000	0	0	0	0	0
Patrimoine adm.	En cours	20481030	Subv. mise en place du bilan d'assainissement au bruit 2022	14.12.2021	5.00%	-1 800 000	0	0	0	0	0

Type de patrimoine	Etat / Inventaire	Révisé au bilan	Libellé de la rubrique au bilan	Investissement valeur réévaluée	Taux d'amort.	Valeur d'acquisition / coût de reconstruction	Valeur au bilan au 31.12.2022	Dépense d'invest. en 2022	Amortissement en 2022	Revalorisations/ dévalorisations	Valeur au bilan au 31.12.2022
Patrimoine adm.	En cours	20481.000	voies, réseaux et équipements (hors des actifs de bus 2022)	30.12.2012	5,00%	-1 800 000	0	0	0	0	0
Patrimoine adm.	Total des cours					206 900 238	104 725 428	27 953 906	-1 804 624	0	180 774 752
Patrimoine adm.	Existant	14003-001	Aménagement d'un parking rue des Neiges vers 04.03.00	04.03.2002	2,00%	60 867	137 621	0	0	3 174	64 486
Patrimoine adm.	Existant	14003-003	Carrefour rue Villars et Berthoz / giratoire vers 26.12.02	26.12.2002	2,00%	898 618	209 240	0	0	-9 965	209 275
Patrimoine adm.	Existant	14003-004	Modernisation de trafic, sécurité ch. de bus 2013 vers 18.12.12	18.12.2002	5,00%	65 000	6 500	0	0	-1 250	5 250
Patrimoine adm.	Existant	14003-005	Modernisation de trafic, sécurité ch. de bus 2013 vers 18.12.12	18.12.2009	5,00%	75 000	11 760	0	0	-1 250	7 510
Patrimoine adm.	Existant	14003-006	Renouvel. matériel signalisation lumineuse vers 05.12.03	05.12.2009	5,00%	170 018	34 004	0	0	-8 503	25 501
Patrimoine adm.	Existant	14003-008	Amélior. Route (route) : Cheminons piétons vers 08.09.04	08.09.2004	2,50%	548 017	505 407	0	0	-15 600	312 807
Patrimoine adm.	Existant	14003-009	Modernisation trafic, sécurité piétons, deux roues vers 21.12.04	21.12.2004	5,00%	81 749	10 520	0	0	-4 087	12 262
Patrimoine adm.	Existant	14003-040	Modernisation trafic, sécurité piétons, deux roues vers 20.12.05	20.12.2005	5,00%	80 124	20 031	0	0	-4 000	16 031
Patrimoine adm.	Existant	14003-041	Modernisation de trafic, sécurité ch. de bus vers 19.12.06	19.12.2006	5,00%	100 000	30 000	0	0	-6 000	30 000
Patrimoine adm.	Existant	14003-042	Modernisation de trafic, sécurité ch. de bus vers 18.12.07	18.12.2007	1,00%	112 799	41 930	0	0	5 000	35 930
Patrimoine adm.	Existant	14003-044	Rue de la Grand Fontaine - réaménagement vers 02.06.08	02.06.2008	1,00%	688 122	230 446	0	0	-14 207	205 239
Patrimoine adm.	Existant	14003-045	Modernisation de trafic, sécurité ch. de bus vers 17.12.08	17.12.2008	1,00%	119 811	17 925	0	0	1 000	61 924
Patrimoine adm.	Existant	14003-047	Modernisation de trafic, sécurité ch. de bus vers 15.12.08	15.12.2008	5,00%	100 000	54 000	0	0	-6 000	48 000
Patrimoine adm.	Existant	14003-049	Mesures d'amélioration contre le bruit vers 15.12.08	15.12.2008	5,00%	4 939	2 122	0	0	-247	1 875
Patrimoine adm.	Existant	14003-050	Modernisation de trafic, sécurité ch. de bus vers 21.12.10	21.12.2010	5,00%	100 000	50 000	0	0	-5 000	45 000
Patrimoine adm.	Existant	14003-052	Mesures d'amélioration contre le bruit vers 21.12.10	21.12.2010	5,00%	490 767	240 983	0	0	-24 958	216 025
Patrimoine adm.	Existant	14003-053	Éclairage public renouvellement 2021 vers 21.12.10	21.12.2010	5,00%	500 000	250 000	0	0	-25 000	225 000
Patrimoine adm.	Existant	14003-054	Mesures d'amélioration contre le bruit de la Pays vers 21.12.10	21.12.2010	5,00%	100 000	50 000	0	0	-5 000	45 000
Patrimoine adm.	Existant	14003-055	Travaux d'entretien des trottoirs vers 15.12.11	15.12.2011	5,00%	11 511	28 342	0	0	-1 577	26 765
Patrimoine adm.	Existant	14003-056	Modernisation de trafic, sécurité ch. de bus vers 15.12.11	15.12.2011	5,00%	90 979	54 988	0	0	-4 000	49 988
Patrimoine adm.	Existant	14003-057	Mesures d'amélioration contre le bruit vers 15.12.11	15.12.2011	5,00%	800 000	440 000	0	0	-40 000	400 000
Patrimoine adm.	Existant	14003-058	Éclairage public renouvellement 2021 vers 15.12.11	15.12.2011	5,00%	500 000	275 000	0	0	-25 000	250 000
Patrimoine adm.	Existant	14003-060	Modernisation de trafic, sécurité ch. de bus vers 18.12.11	18.12.2011	5,00%	90 984	59 990	0	0	-4 000	54 990
Patrimoine adm.	Existant	14003-060	Rue Fontaine, section ouest - voie de bus vers 18.12.11	18.12.2011	5,00%	96 877	54 579	0	0	-4 954	49 625
Patrimoine adm.	Existant	14003-061	Mesures d'amélioration contre le bruit vers 18.12.11	18.12.2011	5,00%	1 800 000	900 000	0	0	-50 000	850 000
Patrimoine adm.	Existant	14003-062	Éclairage public renouvellement 2021 vers 18.12.11	18.12.2011	5,00%	500 000	300 000	0	0	-25 000	275 000
Patrimoine adm.	Existant	14003-063	Mesures d'amélioration Pays & Région cyclable vers 29.04.12	29.04.2012	5,00%	5 649 874	2 401 525	0	0	-203 454	2 198 071
Patrimoine adm.	Existant	14003-064	Modernisation de trafic, sécurité ch. de bus vers 17.12.12	17.12.2012	5,00%	100 000	50 000	0	0	-5 000	45 000
Patrimoine adm.	Existant	14003-065	Mesures d'amélioration contre le bruit vers 17.12.12	17.12.2012	5,00%	40 499	17 274	0	0	2 000	19 274
Patrimoine adm.	Existant	14003-066	Renouvellement installations lumineuses 2014 vers 17.12.12	17.12.2012	5,00%	100 000	65 000	0	0	-5 000	60 000
Patrimoine adm.	Existant	14003-067	Mesures d'amélioration contre le bruit vers 17.12.12	17.12.2012	5,00%	700 000	460 000	0	0	-25 000	435 000
Patrimoine adm.	Existant	14003-068	Éclairage public renouvellement 2014 vers 17.12.12	17.12.2012	5,00%	500 000	305 000	0	0	-25 000	280 000
Patrimoine adm.	Existant	14003-069	Modernisation de trafic, sécurité ch. de bus vers 18.12.14	18.12.2014	5,00%	100 000	70 000	0	0	-5 000	65 000
Patrimoine adm.	Existant	14003-070	Mesures d'amélioration contre le bruit vers 18.12.14	18.12.2014	5,00%	1 500 000	750 000	0	0	-25 000	725 000
Patrimoine adm.	Existant	14003-070	Éclairage public renouvellement 2021 vers 18.12.14	18.12.2014	5,00%	500 000	400 000	0	0	-25 000	375 000
Patrimoine adm.	Existant	14003-070	Carrières G. aéroport - balais piétons vers 18.12.14	18.12.2014	5,00%	90 230	77 064	0	0	-4 838	72 226
Patrimoine adm.	Existant	14003-070	Modernisation de trafic, sécurité ch. de bus vers 15.12.15	15.12.2015	5,00%	100 000	80 000	0	0	-5 000	75 000
Patrimoine adm.	Existant	14003-070	Travaux d'entretien des trottoirs vers 15.12.15	15.12.2015	5,00%	100 000	100 000	0	0	0	100 000
Patrimoine adm.	Existant	14003-078	Mesures d'amélioration contre le bruit vers 15.12.15	15.12.2015	5,00%	1 200 000	600 000	0	0	-40 000	560 000
Patrimoine adm.	Existant	14003-079	Complément aux mesures d'accompagnement Pays vers 15.12.15	15.12.2015	5,00%	294 834	294 834	0	0	-14 242	280 592
Patrimoine adm.	Existant	14003-080	Modernisation de trafic, sécurité ch. de bus vers 11.12.16	11.12.2016	5,00%	100 000	80 000	0	0	-5 000	75 000
Patrimoine adm.	Existant	14003-081	Mesures d'amélioration contre le bruit vers 18.12.16	18.12.2016	5,00%	100 000	28 863	0	0	0	28 863
Patrimoine adm.	Existant	14003-082	Renouvellement installations lumineuses 2017 vers 18.12.16	18.12.2016	5,00%	950 000	590 000	0	0	-27 500	562 500
Patrimoine adm.	Existant	14003-083	Assainissement, réfection trottoirs 2017 vers 18.12.2016	18.12.2016	2,50%	628 964	639 944	0	0	-25 000	614 944
Patrimoine adm.	Existant	14003-084	Travaux d'entretien des trottoirs vers 15.12.2016	15.12.2016	5,00%	147 956	138 101	0	0	-7 856	130 245
Patrimoine adm.	Existant	14003-085	Mesures d'amélioration contre le bruit vers 13.12.16	13.12.2016	5,00%	1 500 000	750 000	0	0	-25 000	725 000
Patrimoine adm.	Existant	14003-088	Modernisation de trafic, sécurité ch. de bus vers 20.12.17	20.12.2017	5,00%	100 000	100 000	0	0	-5 000	95 000
Patrimoine adm.	Existant	14003-089	Plan de confort des passages piétons 2018	20.12.2017	5,00%	100 000	123 382	0	0	0	123 382
Patrimoine adm.	Existant	14003-090	Assainissement, réfection trottoirs 2018	20.12.2017	2,50%	539 274	532 089	0	0	0	532 089
Patrimoine adm.	Existant	14003-091	Travaux d'entretien des trottoirs vers 20.12.2017	20.12.2017	5,00%	149 998	78 157	0	0	0	78 157
Patrimoine adm.	Existant	14003-092	Mesures d'amélioration contre le bruit vers 20.12.2017	20.12.2017	5,00%	699 999	612 622	0	0	0	612 622
Patrimoine adm.	Existant	14003-094	Modernisation de trafic, sécurité ch. de bus vers 18.12.2018	18.12.2018	5,00%	100 000	100 000	0	0	-5 000	95 000
Patrimoine adm.	Existant	14003-094	Modernisation de trafic, sécurité ch. de bus vers 20.12.2018	20.12.2018	5,00%	199 999	149 999	0	0	-8 000	141 999
Patrimoine adm.	Existant	14003-095	Modernisation de trafic, sécurité ch. de bus vers 20.12.2021	15.12.2020	5,00%	700 000	35 519	0	0	0	35 519
Patrimoine adm.	Existant	14003-187	Trottoirs des (hautes et basses) vers 20.12.2018	18.12.2018	2,50%	906 248	809 131	0	0	0	809 131
Patrimoine adm.	Existant	14003-188	Trottoirs des (hautes et basses) vers 20.12.2018	18.12.2018	2,50%	758 586	589 153	0	0	0	589 153
Patrimoine adm.	Existant	14003-189	Trottoirs des (hautes et basses) vers 20.12.2018	18.12.2018	2,50%	883 247	653 977	0	0	0	653 977
Patrimoine adm.	Existant	14003-153	Rue de l'Annonciation	18.12.2021	5,00%	5 749	0	0	0	0	5 749
Patrimoine adm.	Existant	14003-001	Au N de la Seine (partie en VR) vers 18.12.11	18.12.2011	5,00%	88 614	88 738	0	0	-4 621	84 117
Patrimoine adm.	Existant	14003-003	AGLO IAP 10 80 500000 - revital. Murgu/SHP, 18.12.2016	18.12.2016	5,00%	316 742	265 064	0	0	-15 837	249 227
Patrimoine adm.	Existant	14003-007	Travaux de ventilation: opération étude AVP	15.12.2019	5,00%	100 000	100 000	0	0	-5 000	95 000
Patrimoine adm.	Existant	14003-006	Passerelles des halles vers 18.12.17	18.12.2017	2,50%	648 954	399 780	0	0	-24 000	375 780
Patrimoine adm.	Existant	14003-007	Rue de la Vierge - réfection trottoirs vers 18.12.17	18.12.2017	2,50%	202 289	85 964	0	0	-5 000	80 964
Patrimoine adm.	Existant	14003-010	Travaux d'entretien des trottoirs vers 18.12.17	18.12.2017	2,50%	181 154	80 048	0	0	-4 529	75 519
Patrimoine adm.	Existant	14003-011	Travaux de la Revitalisation - Travaux vers 18.12.16	18.12.2016	5,00%	85 278	85 278	0	0	0	85 278
Patrimoine adm.	Existant	14003-012	Pont Jean Tinguely, Av. Triv, réaménagement vers 02.11.09	02.11.2009	2,50%	943 430	583 980	0	0	-23 500	600 480
Patrimoine adm.	Existant	14003-013	Murs entre Vallée Gormoz et Neiges vers 15.12.15	15.12.2015	5,00%	250 197	250 197	0	0	-10 000	240 197

Type de patrimoine	Etat / Inventaire	Nutrition au bilan	Libelle de la rubrique au bilan	Investissement valeur réévaluée	Taux d'amort.	Valeur d'acquisition / coût de construction	Valeur au bilan au 31.12.2022	Dépense d'invest. en 2022	Amortissement en 2022	Revalorisations/ dévalorisations	Valeur au bilan au 31.12.2021
Patrimoine adm.	Existant	14002-004	Travaux revitalisation Ville historique versé 21.12.20	21.12.2018	2.50%	149 241	112 009		-3 734	0	108 275
Patrimoine adm.	Existant	14002-005	Travaux revitalisation Ville historique 2012 versé 18.12.11	18.12.2011	2.50%	101 622	78 757		-2 541	0	76 217
Patrimoine adm.	Existant	14002-006	Travaux revitalisation Ville historique 2018 versé 18.12.12	18.12.2012	2.50%	90 888	70 920		-2 460	0	67 413
Patrimoine adm.	Existant	14002-007	Réaménagement place et avenue de la Gare versé 18.12.12	18.12.2012	2.50%	207 578	146 094		-5 389	0	140 849
Patrimoine adm.	Existant	14002-008	Mesures de protection vallée de Golléron versé 24.02.18	24.02.2014	4.00%	1 230 880	1 230 880		-68 736	0	1 164 144
Patrimoine adm.	Existant	14002-009	Rénov. ville historique Bourg Aggis 41.1/7 versé 05.12.14	05.12.2014	2.50%	270 090	246 626		-4 752	0	239 576
Patrimoine adm.	Existant	14002-009	Place de Joux - Muggenberg / Schoenberg, versé 28.09.2005	28.09.2005	2.50%	148 999	129 509		-5 750	0	123 559
Patrimoine adm.	Existant	14002-009	Murs autour Vallée de la Grande et Neigles versé 15.12.15	15.12.2015	4.00%	150 000	150 000		-4 000	0	142 000
Patrimoine adm.	Existant	14002-009	Place Jean-François Brülly versé 15.12.15	15.12.2015	2.50%	304 536	274 082		-7 013	0	256 469
Patrimoine adm.	Existant	14002-007	Parc de la Vallée (ancien, étude et construction versé 15.12.15)	15.12.2015	2.50%	78 549	74 949		-1 874	0	73 076
Patrimoine adm.	Existant	14002-009	AGGLO 1138/As.FAB modifié ANI Espaces Ouverts versé 21.12.15	15.12.2015	2.50%	129 822	110 129		-3 256	0	112 903
Patrimoine adm.	Existant	14002-009	Décharges extérieures (ancien, travaux 2021, versé 15.12.2021)	15.12.2021	4.00%	100 420	32 161		-4 024	0	88 536
Patrimoine adm.	Existant	14002-009	Mar des Neigles, versé 18.12.2016	18.12.2016	4.00%	276 938	260 860		-21 078	0	234 781
Patrimoine adm.	Existant	14002-007	Mar route des Forgerons, versé 18.12.2016	18.12.2016	4.00%	295 269	281 942		-21 807	0	234 135
Patrimoine adm.	Existant	14002-009	Gourage d'art - Pont de Zähringer (à venir), versé 18.12.2016	18.12.2016	2.50%	95 106	95 106		-1 838	0	44 218
Patrimoine adm.	Existant	14002-009	Gourage d'art - Pont des halles (études), versé 15.12.2016	15.12.2016	2.50%	50 834	45 751		-1 271	0	44 480
Patrimoine adm.	Existant	14002-040	AGGLO 3M 01.00 Canalisation Richemond, versé 15.12.2006	15.12.2016	2.50%	125 600	128 620		-1 970	0	124 530
Patrimoine adm.	Existant	14002-040	AGGLO 3M 02.00 Place de la Gare "Village", versé 28.07.17	08.07.2017	2.50%	913 868	882 623	30 245	0	913 868	
Patrimoine adm.	Existant	14002-040	Mar route des Forgerons, versé 18.12.2016	18.12.2017	4.00%	420 287	326 081		-27 051	0	261 030
Patrimoine adm.	Existant	14002-050	Décharges extérieures (aménagement futur versé 2018)	20.12.2017	4.00%	101 871	93 721		-4 275	0	89 446
Patrimoine adm.	Existant	14002-051	Zähring, seuil versé projet payé par AGGLO 1407 07 03	20.12.2017	2.50%	129 649	125 649		-3 241	0	124 407
Patrimoine adm.	Existant	14002-051	Stations de ville (anciennes) et autres anciens 2018. 0.	20.12.2017	2.50%	151 137	151 137		-3 778	0	147 359
Patrimoine adm.	Existant	14002-056	Réaménagement place du Parc et rue Neuveville - 6.	20.12.2017	2.50%	99 274	56 313		-1 982	0	54 891
Patrimoine adm.	Existant	14002-063	Gourage d'art - Pont des Neigles (2e tranche)	27.08.2018	2.50%	408 167	378 184		-15 984	0	354 110
Patrimoine adm.	Existant	14002-064	Pont de la Vallée (ancien, construction)	06.07.2019	2.50%	540 550	540 550		0	0	540 550
Patrimoine adm.	Existant	14002-065	Décharges extérieures (aménagement futur versé 2019)	18.12.2018	4.00%	100 000	92 000		-4 000	0	88 000
Patrimoine adm.	Existant	14002-070	Gourage d'art - Pont de Zähringer (à l'abandon sous 2008 - 8)	18.12.2018	2.50%	425 495	425 495		0	0	425 495
Patrimoine adm.	Existant	14002-113	Gourage d'art - Pont des Neigles (2e tranche)	18.12.2018	2.50%	710 290	712 775		-18 757	0	694 018
Patrimoine adm.	Existant	14002-121	Gourage d'art - Fontaine de la Vallée	18.12.2018	5.00%	175 475	150 750	15 725	0	0	175 475
Patrimoine adm.	Existant	14002-150	Mar Grand Frontaine (Rénovation du mur)	23.12.2019	5.00%	77 930	74 034		-3 897	0	70 137
Patrimoine adm.	Existant	14002-160	Rénovation de la fontaine de la Rabotte - 6.	15.12.2020	5.00%	214 811	20 650	115 112	0	0	214 811
Patrimoine adm.	Existant	14002-019	Collecteurs d'évacuation des eaux versé 25.12.09	25.12.2009	1.25%	1 501 833	1 230 450		-18 734	0	1 037 475
Patrimoine adm.	Existant	14002-000	Collecteurs d'évacuation des eaux versé 28.12.06	18.12.2006	1.25%	2 806 941	1 924 896		-25 074	0	1 479 422
Patrimoine adm.	Existant	14002-001	Collecteurs d'évacuation des eaux 2002 versé 18.12.01	18.12.2000	1.25%	1 544 781	1 170 170		-29 385	0	1 140 886
Patrimoine adm.	Existant	14002-002	Stations égouttoir, réhabilitation : couverture versé 18.12.01	18.12.2000	3.00%	238 111	159 678		-8 463	0	151 835
Patrimoine adm.	Existant	14002-003	Collecteurs d'évacuation des eaux 2009 versé 18.12.02	18.12.2000	1.25%	1 059 956	821 466		-13 249	0	808 217
Patrimoine adm.	Existant	14002-004	Collecteurs d'évacuation des eaux 2006 versé 15.12.05	15.12.2003	1.25%	1 081 241	851 493		-13 536	0	837 957
Patrimoine adm.	Existant	14002-003	Collecteurs d'évacuation des eaux 2005, versé 21.12.04	21.12.2004	1.25%	1 030 270	829 020		-12 950	0	816 062
Patrimoine adm.	Existant	14002-006	Collecteurs d'évacuation des eaux 2006, versé 28.12.05	20.12.2005	1.25%	1 002 942	804 987		-12 537	0	802 370
Patrimoine adm.	Existant	14002-007	Collecteurs d'évacuation des eaux 2007 versé 29.12.06	19.12.2006	1.25%	1 508 648	1 244 799		-18 861	0	1 225 939
Patrimoine adm.	Existant	14002-008	Collecteurs d'évacuation des eaux 2008 versé 18.12.07	18.12.2007	1.25%	990 273	830 137		-12 480	0	823 658
Patrimoine adm.	Existant	14002-009	STP : serg. commande installation versé 18.12.07	18.12.2007	3.00%	736 941	449 134		-22 038	0	427 426
Patrimoine adm.	Existant	14002-030	Collecteurs d'évacuation des eaux 2009 versé 17.12.08	17.12.2008	1.25%	960 669	889 442		-12 695	0	877 347
Patrimoine adm.	Existant	14002-031	STP : serg. commande installation 2ème étage versé 17.12.08	17.12.2008	3.00%	411 284	268 098		-12 939	0	250 146
Patrimoine adm.	Existant	14002-032	Collecteurs d'évacuation des eaux 2010 versé 15.12.09	15.12.2009	1.25%	969 668	862 713		-12 496	0	849 718
Patrimoine adm.	Existant	14002-033	STP : serg. commande installation 3ème étage versé 15.12.09	15.12.2009	3.00%	535 507	359 460		-16 095	0	343 364
Patrimoine adm.	Existant	14002-034	Collecteurs d'évacuation des eaux 2011 versé 21.12.10	21.12.2010	1.25%	1 499 669	1 302 701		-18 746	0	1 284 445
Patrimoine adm.	Existant	14002-035	STP : renouvellement installation versé 20.12.10	20.12.2010	3.00%	1 100 050	771 805		-21 080	0	750 726
Patrimoine adm.	Existant	14002-036	Collecteurs d'évacuation des eaux 2012 versé 22.12.11	19.12.2011	1.25%	2 502 671	2 221 121		-21 283	0	2 199 837
Patrimoine adm.	Existant	14002-037	STP : renouvellement installation 2012 versé 13.12.11	13.12.2011	3.00%	904 959	704 420		-28 940	0	675 471
Patrimoine adm.	Existant	14002-038	Collecteurs d'évacuation des eaux 2012 versé 18.12.12	18.12.2012	1.25%	1 501 284	1 332 897		-18 764	0	1 314 133
Patrimoine adm.	Existant	14002-039	Collecteurs d'évacuation des eaux 2014 versé 17.12.13	17.12.2013	1.25%	2 490 979	2 249 979		-21 250	0	2 228 729
Patrimoine adm.	Existant	14002-040	STP : renouvellement installation 2014 versé 17.12.13	17.12.2013	3.00%	100 176	88 156		-1 020	0	87 149
Patrimoine adm.	Existant	14002-041	Collecteurs d'évacuation des eaux 2015 versé 16.12.14	16.12.2014	1.25%	1 800 000	1 587 600		-41 750	0	1 545 750
Patrimoine adm.	Existant	14002-042	Collecteurs d'évacuation des eaux 2016 versé 22.12.15	15.12.2015	1.25%	1 969 877	1 874 881		-24 998	0	1 849 883
Patrimoine adm.	Existant	14002-043	STP : installation des installations versé 25.12.15	15.12.2015	3.00%	405 105	312 105	3 000	-12 378	0	300 727
Patrimoine adm.	Existant	14002-044	Collecteurs d'évacuation des eaux 2017, versé 15.12.2016	15.12.2016	1.25%	1 900 000	1 791 248		-18 752	0	1 800 000
Patrimoine adm.	Existant	14002-045	Collecteurs d'évacuation des eaux 2016, versé 20.12.2017	20.12.2017	1.25%	1 442 713	1 402 713		-18 076	0	1 474 054
Patrimoine adm.	Existant	14043-019	CD Refusés: agencement versé 30.11.2012	30.11.2002	3.00%	3 890 972	622 555		-16 720	0	595 826
Patrimoine adm.	Existant	14043-002	Garage à voitures Place Georges Pfyffer, rénovation	11.04.2004	3.00%	232 249	40 895		-4 007	0	42 227
Patrimoine adm.	Existant	14043-004	Espace d'Art - regroup. Serp. & amis Jacques Vassat 7.10.04	07.10.2004	3.00%	1 678 433	368 153		-50 303	0	317 852
Patrimoine adm.	Existant	14043-008	CD réinfect. - Blanch. Et de la toiture versé 24.11.07	16.11.2007	3.00%	280 549	86 970		-8 836	0	78 144
Patrimoine adm.	Existant	14043-009	Rég. Lac admin. - Maison de Vite etc. versé 16.12.07	16.12.2007	3.00%	4 508 695	3 846 146		-25 311	0	3 841 005
Patrimoine adm.	Existant	14043-010	Espace des Neigles : restauration, rénov. cloisons, amén.	16.11.2007	3.00%	809 889	36 004		-9 391	0	86 713
Patrimoine adm.	Existant	14043-012	Place du Couvent : réhabilitation	09.11.2008	3.00%	787 184	404 575		-23 935	0	390 610
Patrimoine adm.	Existant	14043-013	Espace de Joux	15.11.2008	3.00%	235 887	88 179		-4 621	0	81 458
Patrimoine adm.	Existant	14043-014	Espace de Joux : petit bâtiment de bains	15.11.2008	3.00%	204 823	75 785		-6 345	0	69 440
Patrimoine adm.	Existant	14043-001	Théat. ass. scène insubrican en étude	18.04.2009	3.00%	930 000	372 000		-27 800	0	344 200
Patrimoine adm.	Existant	14043-006	Espace de Joux : salle de gymnastique	21.12.2009	3.00%	141 930	50 772		-4 258	0	42 514

Type de patrimoine	Etat / Inventaire	Révisé au bilan	Libellé de la rubrique au bilan	Investissement voté/révisé le	Taux d'annuité	Valeur d'acquisition / coût de construction	Valeur au bilan au 31.12.2022	Dépense d'invest. en 2022	Amortissement en 2022	Revalorisations/ dépréciations	Valeur au bilan au 31.12.2022
Patrimoine adm.	Existant	14042-007	Ecole du Schoenberg - Halls de gymnastique	21.12.2009	3.00%	603 293	205 328		-29 800	0	285 429
Patrimoine adm.	Existant	14042-041	Ecole Schoenberg - Frais études et réalisation	00.12.2000	3.00%	36 666 088	3 166 190		-899 900	0	6 666 590
Patrimoine adm.	Existant	14042-042	CO bâtiment / isolation & étanchéité Toiture 2e étage 29.12.00	10.12.2000	3.00%	63 947	63 947		-4 706	0	59 241
Patrimoine adm.	Existant	14042-043	Ecole Jura - Bâtiment A, église, extension 1er étage 08.12.06	08.12.2006	3.00%	507 793	208 835		-25 230	0	209 202
Patrimoine adm.	Existant	14042-044	Salle de spectacles - participation frais d'études voté 15.06.02	15.06.2002	4.00%	841 087	290 148		-13 640	0	376 504
Patrimoine adm.	Existant	14042-047	Villa Thônur - ramp. Remise bar étage sup. vote 16.12.02	06.12.2002	5.00%	295 044	195 858		-6 960	0	179 998
Patrimoine adm.	Existant	14042-048	Ecole Auger - transf. Rev et aménage. logement voté 16.12.02	10.12.2002	5.00%	232 019	122 101		-6 963	0	115 458
Patrimoine adm.	Existant	14042-049	Ecole Roug - rest. Facades, fenêtres 1er étage voté 16.12.02	10.12.2002	5.00%	268 645	158 644		-6 053	0	149 990
Patrimoine adm.	Existant	14042-050	Salle de spectacle - CRB1 rest. d'études voté 07.04.00	07.04.2000	4.00%	1 080 480	380 370		-43 220	0	345 154
Patrimoine adm.	Existant	14042-051	Ecole Vignettes - restauration bâtiments 20.20.03	20.09.2003	3.00%	634 674	342 390		-20 840	0	319 550
Patrimoine adm.	Existant	14042-053	Co de Jolimont - rev. Sol halles et terrai. Village 05.12.02	05.12.2002	3.00%	213 978	173 440		-20 020	0	162 838
Patrimoine adm.	Existant	14042-054	Bâtiment service de l'ea - rénovation-sarcelage 26.12.08	06.12.2008	3.00%	138 572	50 180		3 507	0	54 943
Patrimoine adm.	Existant	14042-055	Bâtiments scolaires primaires - divers travaux 16.12.03	06.12.2003	3.00%	299 249	180 481		-8 980	0	187 298
Patrimoine adm.	Existant	14042-056	St-Gabriel - réaménagement de secteur voté le 28.12.05	28.12.2005	3.00%	33 813 714	27 728 886		-1 024 473	0	26 714 414
Patrimoine adm.	Existant	14042-057	Bâtiments scolaires - divers travaux de vote 20.12.05	20.12.2005	3.00%	566 314	301 474		-26 989	0	294 485
Patrimoine adm.	Existant	14042-069	Construction salles de spectacles voté 08.11.05/11.05.06	21.05.2006	4.00%	33 875 000	26 525 600		-1 255 300	0	18 970 560
Patrimoine adm.	Existant	14042-070	CO bâtiment - rénovation cuisine (1ère étage) voté 19.12.06	19.12.2006	3.00%	237 605	234 611		-11 038	0	213 383
Patrimoine adm.	Existant	14042-072	Accueil extracurriculaire du Bourg - extension	10.12.2006	3.00%	30 646	37 646		-2 971	0	34 475
Patrimoine adm.	Existant	14042-073	Accueil extrascol. Péroules - 3 locaux 2 salles voté 20.12.06	10.12.2006	3.00%	302 738	175 008		-9 252	0	165 956
Patrimoine adm.	Existant	14042-075	CO bâtiment - rénovation cuisine (2ème étage) voté 18.12.07	10.12.2007	3.00%	214 373	200 140		-20 021	0	205 126
Patrimoine adm.	Existant	14042-076	Ecole de Bourg - remplacement fenêtres voté 18.12.07	10.12.2007	3.00%	340 886	257 948		-20 227	0	237 721
Patrimoine adm.	Existant	14042-077	Stade et concours de réalisation scolaires voté 18.12.07	10.12.2007	3.00%	300 233	183 203		-9 290	0	174 393
Patrimoine adm.	Existant	14042-078	Ecole Neuchâtel rénovation halles et façades voté 17.12.08	17.12.2008	3.00%	136 084	80 493		-3 783	0	76 911
Patrimoine adm.	Existant	14042-079	Ecole Bétrat - rénovation de la halle de gym voté 17.12.08	17.12.2008	3.00%	185 301	138 145		-5 509	0	133 636
Patrimoine adm.	Existant	14042-080	Stade concours - réalisation scolaire 1ère étape voté 17.12.08	17.12.2008	3.00%	191 964	121 794		-5 794	0	117 008
Patrimoine adm.	Existant	14042-081	Achat des abattoirs de St-Charles voté 26.05.09	26.05.2009	5.00%	2 106 019	3 409 019		-45 090	0	3 363 929
Patrimoine adm.	Existant	14042-082	CO bâtiment - réflexion étanchéité, rénovation salles	15.12.2009	5.00%	424 086	334 238		-13 625	0	290 613
Patrimoine adm.	Existant	14042-083	DOIF - étude d'amorç. projet, estimations coûts voté 15.12.09	15.12.2009	3.00%	475 308	307 137		-34 296	0	302 917
Patrimoine adm.	Existant	14042-084	Ecole de Bétrat - frais d'études agrandissement voté 15.12.09	15.12.2009	3.00%	110 084	132 500		-4 200	0	97 974
Patrimoine adm.	Existant	14042-085	Ecole Schoenberg - rénovation halles de gym voté 15.12.09	15.12.2009	3.00%	430 431	305 942		-23 000	0	292 244
Patrimoine adm.	Existant	14042-087	CO de bâtiment - nouvelles aménagements vestiaires	21.12.2010	3.00%	30 448	30 913		-2 250	0	28 663
Patrimoine adm.	Existant	14042-088	DOIF - coût d'étude vote le 26.05.2011	26.05.2011	3.00%	2 964 252	2 943 750		88 826	0	2 212 831
Patrimoine adm.	Existant	14042-089	Ecole Schoenberg - étude agrandis. 4 classes voté 21.05.11	21.05.2011	3.00%	1 678 299	767 262		-22 851	0	754 851
Patrimoine adm.	Existant	14042-090	Ecole de Bétrat - étude agrandis. de 4 classes voté 21.05.11	21.05.2011	3.00%	880 044	490 294		-11 811	0	254 845
Patrimoine adm.	Existant	14042-091	Travaux créatives de vestiaires et douches pour les employés	18.12.2011	3.00%	71 501	52 196		-2 345	0	50 851
Patrimoine adm.	Existant	14042-093	Ecole Schoenberg - rénovation halle de gym voté 18.12.11	18.12.2011	5.00%	577 701	403 731		-17 831	0	404 390
Patrimoine adm.	Existant	14042-094	Bétrat - aménagement de la passerelle août-05-05.12	05.05.2012	3.00%	730 217	547 901		-21 006	0	525 755
Patrimoine adm.	Existant	14042-095	Ecole Helveta - construction de 11 salles voté 30.04.12	30.04.2012	3.00%	3 397 724	3 397 630		-292 032	0	7 203 618
Patrimoine adm.	Existant	14042-096	Ecole de Bétrat - construction de 8 salles voté 30.04.12	30.04.2012	3.00%	6 213 426	4 402 398		-389 420	0	4 229 595
Patrimoine adm.	Existant	14042-097	Ecole de Bétrat - raccordement CAD plomberie voté 18.12.12	18.12.2012	3.00%	217 080	104 981		-4 512	0	118 448
Patrimoine adm.	Existant	14042-098	Ecole Vignettes - pavillons modulaires voté 21.05.2013	21.05.2013	3.00%	2 012 644	1 520 425		-60 380	0	1 409 245
Patrimoine adm.	Existant	14042-099	Ecole Vignettes - étude / réalisation 3 pavillons modulaires	21.05.2013	3.00%	100 614	85 423		-3 058	0	82 504
Patrimoine adm.	Existant	14042-101	Gim - assainissement stand de St-Maria voté 17.12.13	17.12.2013	3.00%	29 788	28 789		-733	0	18 075
Patrimoine adm.	Existant	14042-103	Ecole Neuchâtel, agrandissement voté 16.12.14/15.02.14	05.12.2014	3.00%	170 782	140 042		-5 329	0	134 918
Patrimoine adm.	Existant	14042-105	Ecole de Roug - 4 nouvelles classes voté le 20.05.2015	20.05.2015	5.00%	2 358 054	2 090 951		-30 903	0	2 000 158
Patrimoine adm.	Existant	14042-106	Extension de la cantine des pompiers - Halls voté 16.06.15	06.06.2015	3.00%	214 380	175 638		-6 425	0	149 202
Patrimoine adm.	Existant	14042-108	CO bâtiment - rénovés/transformés voté 15.12.15	15.12.2015	3.00%	190 000	137 800		-5 700	0	131 700
Patrimoine adm.	Existant	14042-109	Site des Bergles, remplissage parties affectées voté 15.12.15	15.12.2015	3.00%	54 279	34 527		-1 925	0	32 627
Patrimoine adm.	Existant	14042-110	Hôpital Bourgeois, créat. auberge jeunesse étude voté 15.12.15	15.12.2015	3.00%	44 427	30 090		-1 310	0	37 783
Patrimoine adm.	Existant	14042-112	Ecole de la Vignettes - concours voté 15.12.15	15.12.2015	3.00%	267 914	203 705		-11 007	0	182 727
Patrimoine adm.	Existant	14042-114	Centre cantonal de la robotique (Greenfly) voté 15.12.15	15.12.2015	4.00%	108 187	133 213		-4 340	0	129 848
Patrimoine adm.	Existant	14042-116	Extension de la Caserne des pompiers voté 15.12.15	16.06.2014	3.00%	1 848 924	923 054		-21 968	0	891 587
Patrimoine adm.	Existant	14042-117	Ecole de la Vignettes - nouvelle école étape 1 vote 18.09.16	18.09.2014	3.00%	2 280 258	2 143 438		-48 828	0	2 095 608
Patrimoine adm.	Existant	14042-118	Passerelle tunnel - travaux vote 18.12.2016	18.12.2016	4.00%	588 608	588 608		0	0	588 608
Patrimoine adm.	Existant	14042-119	CO bâtiment rénovation + transf. voté 18.12.16	18.12.2016	3.00%	820 000	294 000		-9 000	0	215 000
Patrimoine adm.	Existant	14042-121	Extension / caserne PPI bâtiment public 4 étages voté 15.12.16	15.12.2016	3.00%	779 574	779 574		-21 787	0	714 001
Patrimoine adm.	Existant	14042-122	Hôpital Bourgeois, créat. auberge de jeunesse, voté 18.12.16	15.12.2016	3.00%	598 104	320 309		-17 949	0	308 360
Patrimoine adm.	Existant	14042-123	Joseph Piller - transf. int. surf. salle sport voté 10.12.16	10.12.2016	3.00%	270 713	250 713		-7 521	0	243 192
Patrimoine adm.	Existant	14042-125	Ecole Vignettes - concour. 3 pavillons scolaires voté 13.12.16	13.12.2016	3.00%	1 271 531	1 130 940		-38 346	0	1 080 892
Patrimoine adm.	Existant	14042-129	Ecole Vignettes 1 - nouvelle école, voté 20.05.2017	20.05.2017	3.00%	3 500 000	3 290 004		-305 000	0	3 185 004
Patrimoine adm.	Existant	14042-132	CO bâtiment - étude nouvelles bâtiment 1905-voté 05.12.17	05.12.2017	3.00%	1 950 000	1 950 000		-60 500	0	1 809 500
Patrimoine adm.	Existant	14042-133	Pari des Maggenberg - création WC public	20.12.2017	4.00%	106 725	136 725		0	0	106 725
Patrimoine adm.	Existant	14042-137	Villa Caedilla - fond, revet, plafond et étanchéité	20.12.2017	3.00%	899 904	899 904		-20 750	0	318 284
Patrimoine adm.	Existant	14042-140	Jura P - salles opératoires et loggia pour services conjoints	20.12.2017	3.00%	97 837	94 171		-1 911	0	91 211
Patrimoine adm.	Existant	14042-144	St-FPOJ - Bâtiment Police (6 étages) - étude	06.12.2018	3.00%	588 424	588 424		-26 250	0	527 271
Patrimoine adm.	Existant	14042-147	Réhabilitation Nlan CO bâtiment (2019)	06.01.2014	3.00%	1 776 014	1 562 899		-15 290	0	1 509 613
Patrimoine adm.	Existant	14042-149	Réhabilitation Nlan CO bâtiment (2017)	06.01.2014	3.00%	4 840 463	3 505 688		-321 234	0	3 244 394
Patrimoine adm.	Existant	14042-183	Exceller! concours tour des châteaux Bernards VNF - travaux d'entretien urgents	03.12.2019	3.00%	609 232	609 232		0	0	609 232
Patrimoine adm.	Existant	14042-202	Joseph Piller - transformation intérieur concourant	03.12.2019	3.00%	130 989	130 989		-4 000	0	126 989

Type de patrimoine	Etat / Inventaire	Numéro au bilan	Libellé de la rubrique au bilan	Investissement voté/révisé le	Taux d'amort.	Valeur d'acquisition / coût de construction	Valeur au bilan au 31.12.2022	Dépense d'invest. en 2022	Amortissement en 2022	Revalorisations/ dévalorisations	Valeur au bilan au 31.12.2022
Patrimoine adm.	Existant	14002048	Remplacement camion benne-pompe voté 21.12.04	21.12.2004	5.00%	179 800	43 450		-8 000	0	34 748
Patrimoine adm.	Existant	14002059	Piscine de lavant - transformation	18.12.2007	5.00%	478 012	146 198		21 743	0	167 435
Patrimoine adm.	Existant	14002062	Remplacement du camion échelle de 2002 voté 28.12.07	28.12.2007	5.00%	990 050	490 948		-49 950	0	299 955
Patrimoine adm.	Existant	14002082	Remplacement tougeuse CR 2005 voté 18.12.2012	18.12.2012	10.00%	106 278	23 093		-30 312	0	10 917
Patrimoine adm.	Existant	14002088	Achat mobilier et mat. infom. COI primaires et enfantines - 801	18.12.2012	10.00%	91 986	18 897		-9 399	0	9 199
Patrimoine adm.	Existant	14002088	Remplacement bus scolaire - 813	18.12.2012	10.00%	147 054	99 433		-19 715	0	19 715
Patrimoine adm.	Existant	14002086	Remplacement véhicules 2015 voté 18.12.12	18.12.2012	10.00%	315 637	58 127		-31 964	0	51 964
Patrimoine adm.	Existant	14002087	Remplacement véhicules 2015 voté 18.12.12	18.12.2012	10.00%	78 549	14 870		-7 495	0	7 435
Patrimoine adm.	Existant	14002110	Remplacement véhicules 2018 voté 17.12.12	17.12.2012	10.00%	51 748	10 524		-6 375	0	12 358
Patrimoine adm.	Existant	14002111	Système limonage et badges remplacement 2004 voté 17.12.12	17.12.2012	10.00%	29 053	8 895		-2 905	0	5 931
Patrimoine adm.	Existant	14002112	Achat d'une machine de mise sous pli voté 17.12.12	17.12.2012	10.00%	114 000	34 200		-11 400	0	32 800
Patrimoine adm.	Existant	14002114	Achat matériel informatique et mobilier 2004 voté 17.12.12	17.12.2012	10.00%	15 500	4 650		-1 500	0	3 200
Patrimoine adm.	Existant	14002115	Achat matériel informatique et mobilier 2004 voté 17.12.12	17.12.2012	10.00%	15 500	4 650		-1 500	0	3 200
Patrimoine adm.	Existant	14002116	Achat matériel informatique et mobilier 2004 voté 17.12.12	17.12.2012	10.00%	30 700	9 225		-3 075	0	6 150
Patrimoine adm.	Existant	14002117	Achat matériel informatique et mobilier 2004 voté 17.12.12	17.12.2012	10.00%	30 700	9 225		-3 075	0	6 150
Patrimoine adm.	Existant	14002118	Achat matériel informatique et mobilier 2004 voté 17.12.12	17.12.2012	10.00%	7 500	2 250		-750	0	1 500
Patrimoine adm.	Existant	14002119	Remplacement véhicules 2018 voté 17.12.12	17.12.2012	10.00%	975 216	152 216		-37 522	0	79 443
Patrimoine adm.	Existant	14002121	Achat matériel informatique et mobilier 2005 voté 16.12.14	15.12.2014	10.00%	40 525	10 620		-4 052	0	13 578
Patrimoine adm.	Existant	14002122	Achat matériel informatique et mobilier 2005 voté 16.12.14	15.12.2014	10.00%	32 213	30 385		-9 221	0	27 464
Patrimoine adm.	Existant	14002123	Achat matériel informatique et mobilier 2005 voté 16.12.14	15.12.2014	10.00%	32 213	30 385		-9 221	0	27 464
Patrimoine adm.	Existant	14002124	Achat matériel informatique et mobilier 2005 voté 16.12.14	15.12.2014	10.00%	22 525	9 520		-2 252	0	4 758
Patrimoine adm.	Existant	14002125	Remplacement véhicules 2005 voté 16.12.14	15.12.2014	10.00%	111 818	44 727		-21 382	0	33 545
Patrimoine adm.	Existant	14002126	Remplacement véhicules 2015 voté 16.12.14	15.12.2014	10.00%	548 236	223 294		-55 822	0	145 948
Patrimoine adm.	Existant	14002127	Remplacement véhicules 2015 voté 16.12.14	15.12.2014	10.00%	40 993	24 037		-4 306	0	14 028
Patrimoine adm.	Existant	14002130	Remplacement camion benne pompe 1 1998 voté 16.12.14	16.12.2014	5.00%	549 766	462 792		-29 495	0	463 307
Patrimoine adm.	Existant	14002131	Remplacement tougeuse CR 1987 voté 16.12.14	16.12.2014	10.00%	89 525	35 809		-8 952	0	26 857
Patrimoine adm.	Existant	14002132	Piscine lavant - Réfection/traitement eau 29.05/25.12.15	29.09.2015	5.00%	130 632	134 521		4 535	0	97 989
Patrimoine adm.	Existant	14002134	Remplacement véhicules 2015 voté 25.12.15	15.12.2015	10.00%	186 600	39 300		-19 800	0	79 440
Patrimoine adm.	Existant	14002135	Piscine lavant - Réfection/traitement eau 29.05/25.12.15	15.12.2015	5.00%	104 524	83 623		-5 226	0	78 293
Patrimoine adm.	Existant	14002136	Palanets - remplacement fermeté à glace voté 25.12.15	15.12.2015	10.00%	170 481	132 409		-17 308	0	83 241
Patrimoine adm.	Existant	14002139	Achat matériel informatique et mobilier 2004 voté 25.12.15	15.12.2015	10.00%	300 412	140 247		-30 941	0	110 206
Patrimoine adm.	Existant	14002140	Remplacement véhicules 2005 voté 25.12.15	15.12.2015	10.00%	272 811	143 687		-27 381	0	124 405
Patrimoine adm.	Existant	14002141	Cartes commandes informatiques des services voté 15.12.16	15.12.2015	10.00%	41 579	20 789		-4 298	0	14 632
Patrimoine adm.	Existant	14002142	Remplacement véhicules 2017 voté 15.12.16	15.12.2016	10.00%	79 441	47 797		-7 966	0	39 831
Patrimoine adm.	Existant	14002143	Intercou fibre optique 2017 + redondance OLT, voté 19.12.16	19.12.2016	25.00%	70 000	35 000		-17 500	0	17 500
Patrimoine adm.	Existant	14002144	Carrosserie échelle 1 (2002) - vote FCAB 75% voté 19.12.2016	19.12.2016	5.00%	230 240	198 716		-11 022	0	187 204
Patrimoine adm.	Existant	14002145	Receveur mobilier scolaire + informatique 2017, voté 19.12.16	19.12.2016	25.00%	501 648	250 824		-125 412	0	125 412
Patrimoine adm.	Existant	14002146	Appareils atelier des langues - informatique, voté 19.12.2016	19.12.2016	10.00%	100 024	59 624		-30 022	0	30 624
Patrimoine adm.	Existant	14002147	Remplacement véhicules 2017, voté 19.12.2016	19.12.2016	10.00%	43 279	20 028		-4 338	0	21 690
Patrimoine adm.	Existant	14002148	Remplacement véhicules 2017, voté 19.12.2016	19.12.2016	10.00%	223 217	133 995		-22 320	0	111 644
Patrimoine adm.	Existant	14002150	Raccordements électriques pour manifestations	20.12.2017	10.00%	200 587	183 228		-20 359	0	162 849
Patrimoine adm.	Existant	14002151	Ballons pour installations lumineuses 2018	20.12.2017	25.00%	40 000	40 000		-20 000	0	40 000
Patrimoine adm.	Existant	14002152	Remplacement véhicules 2018	20.12.2017	10.00%	79 880	47 928		-7 988	0	39 940
Patrimoine adm.	Existant	14002153	Achat tougeuse CR (2012) de lavant	20.12.2017	10.00%	50 000	33 000		-5 000	0	27 500
Patrimoine adm.	Existant	14002155	Achat véhicule intervention (2014) de lavant	20.12.2017	10.00%	45 000	27 000		-4 500	0	22 500
Patrimoine adm.	Existant	14002156	Maté. arrosage - équipements installations sous	20.12.2017	10.00%	95 914	46 525		-9 914	0	26 711
Patrimoine adm.	Existant	14002157	Installations d'arrosage auto terrain foot base partie - 838	20.12.2017	10.00%	72 779	72 779		-7 278	0	65 501
Patrimoine adm.	Existant	14002159	Fibre optique Fribourg 2018 + redondance	20.12.2017	25.00%	70 000	35 000		-17 500	0	17 500
Patrimoine adm.	Existant	14002160	Renouvellement du mobilier COI de lavant	20.12.2017	25.00%	430 960	323 177		-107 720	0	215 457
Patrimoine adm.	Existant	14002161	Renouvellement du mobilier scolaire + informatique 2008	20.12.2017	25.00%	534 714	293 137		-111 576	0	252 258
Patrimoine adm.	Existant	14002163	Remplacement véhicules 2008	20.12.2017	10.00%	43 443	20 062		-4 344	0	21 221
Patrimoine adm.	Existant	14002164	Remplacement véhicules 2018	20.12.2017	10.00%	289 090	173 654		-28 909	0	144 545
Patrimoine adm.	Existant	14002165	Raccordements électriques pour manit. de tranché	18.12.2018	10.00%	207 256	180 133		-20 726	0	165 887
Patrimoine adm.	Existant	14002171	Installations d'arrosage auto terrain foot de partie	19.12.2019	10.00%	88 024	75 622		-8 802	0	67 120
Patrimoine adm.	Existant	14002174	Data center - renouvellement éléments 2022	19.12.2019	25.00%	940 000	948 136	20 864	0	940 000	940 000
Patrimoine adm.	Existant	14002177	Fibre optique Fribourg 2019 + redondance	19.12.2019	25.00%	70 000	32 500		-17 500	0	15 000
Patrimoine adm.	Existant	14002178	Renouvellement du mobilier scolaire + informatique 2009	19.12.2019	25.00%	487 539	472 862	14 757	0	487 539	487 539
Patrimoine adm.	Existant	14002184	Remplacement véhicules 2009	19.12.2019	10.00%	119 938	35 951		-11 954	0	33 957
Patrimoine adm.	Existant	14002185	Remplacement véhicules 2019	19.12.2019	10.00%	500 004	453 424		-50 000	0	403 424
Patrimoine adm.	Existant	14002188	Maintenance imprimées - robotisée	19.12.2019	10.00%	75 124	30 899		-7 512	0	33 287
Patrimoine adm.	Existant	14002189	Jeux vidéo - Centre de	19.12.2019	10.00%	45 000	45 000		-5 000	0	40 000
Patrimoine adm.	Existant	14002213	Installations d'arrosage auto terrain foot de partie (Grabencast, lieu Repoc)	19.12.2019	10.00%	115 149	115 149		-11 515	0	103 634
Patrimoine adm.	Existant	14002216	Raccordements électriques pour manit. de tranché	19.12.2019	10.00%	171 487	70 488	300 899	0	171 487	171 487
Patrimoine adm.	Existant	14002217	Nouveaux mobilier COI lavant	19.12.2019	10.00%	500 000	500 000		-60 000	0	440 000
Patrimoine adm.	Existant	14002226	Mise à jour de l'infrastructure informatique des bâtiments scolaires	19.12.2019	10.00%	179 407	179 407	41 898	0	179 407	179 407
Patrimoine adm.	Existant	14002232	Maintenance y.a. tableaux électriques	19.12.2019	10.00%	286 781	127 637	308 494	0	286 781	286 781
Patrimoine adm.	Existant	14002241	W/OMP - machine à coudre - infirm - piler	19.12.2019	10.00%	57 904	57 904		-5 790	0	52 113
Patrimoine adm.	Existant	14002242	Site de lavant - Achat d'un connecteur avec ses appareils et antennes fibre optique	19.12.2019	10.00%	80 787	80 787		0	0	80 787
Patrimoine adm.	Existant	14002247	Dépense urgente et insuprivable - remplacement balustrade Balustrade 2000 F1407	19.12.2019	10.00%	284	284		0	0	284

Type de patrimoine	Etat / Inventaire	Rubrique au bilan	Libelle de la rubrique au bilan	Investissement valeur réévaluée	Taux d'amort.	Valeur d'acquisition / coût de construction	Valeur au bilan au 31.12.2022	Dépense d'invest. en 2022	Amortissement en 2022	Revalorisations/ dépréciations	Valeur au bilan au 31.12.2022
Patrimoine adm.	Existant	14000253	PCOMP : machine de mise sous air	18.12.2011	10.00%	82 833	0	82 833	0	0	82 833
Patrimoine adm.	Existant	14000254	Remplacement miroirs 2013 voir 18.12.12	18.12.2013	10.00%	248 241	88 429		-24 815	0	24 215
Patrimoine adm.	Existant	14000255	Achat passerelles - ext. vignettes habitants voir 17.12.08	17.12.2008	10.00%	192 000	82 000		-25 000	0	115 000
Patrimoine adm.	Existant	14000264	Centre barboole, réflexion étanchéie toiture voir 17.12.08	17.12.2008	10.00%	80 500	58 892		-8 000	0	48 136
Patrimoine adm.	Existant	14000289	Moteur pour : espace de rencontre voir 24.06.2012	24.06.2012	10.00%	347 000	60 414		-14 202	0	84 707
Patrimoine adm.	Existant	14000310	Panneau de signal : transformation voir 18.12.12	18.12.2012	10.00%	808 881	61 466		-80 800	0	80 880
Patrimoine adm.	Existant	14000313	PPS démontage câble et câblage local stock voir 18.12.12	18.12.2012	10.00%	42 570	8 514		-4 252	0	4 257
Patrimoine adm.	Existant	14000317	Assainissement érogétique système chauffage voir 18.12.12	18.12.2012	10.00%	106 435	20 887		-10 445	0	10 445
Patrimoine adm.	Existant	14000318	Assainissement érogétique système chauffage voir 18.12.12	18.12.2012	10.00%	94 700	10 940		-9 470	0	9 470
Patrimoine adm.	Existant	14000314	Sécurité et normes incendies, électrique 2021 voir 18.12.12	18.12.2012	10.00%	80 211	10 022		-8 011	0	8 011
Patrimoine adm.	Existant	14000315	Accueil exterieur CAD voir 18.12.12	18.12.2012	10.00%	45 262	0 272		-4 620	0	4 620
Patrimoine adm.	Existant	14000316	Extension du réseau de bornes hydrant 2014 voir 17.12.12	17.12.2012	10.00%	99 905	29 972		-9 901	0	19 981
Patrimoine adm.	Existant	14000320	CO bâtiment : assainissement câble de piscine	17.12.2013	10.00%	518 538	182 160		-51 850	0	206 907
Patrimoine adm.	Existant	14000321	Assainissement réseaux secteurs 2014 voir 17.12.12	17.12.2013	10.00%	99 882	39 954		-9 888	0	29 954
Patrimoine adm.	Existant	14000322	Sécurité et normes incendies, électrique 2014 voir 17.12.12	17.12.2013	10.00%	75 254	23 576		-7 525	0	15 051
Patrimoine adm.	Existant	14000323	Éclairage extérieur : drainage lumineux des salles voir 17.12.12	17.12.2013	10.00%	101 295	30 189		-10 190	0	20 159
Patrimoine adm.	Existant	14000324	Éclairage extérieur : 6 pylônes : étage 1 voir 16.12.14	15.12.2014	10.00%	2 279 235	901 454		-217 914	0	683 741
Patrimoine adm.	Existant	14000325	Achat passerelles - ext. vignettes habitants voir 16.12.08	15.12.2014	10.00%	100 000	50 000		-10 000	0	40 000
Patrimoine adm.	Existant	14000326	Sécurité : travaux rétrofitage et aménagements voir 16.12.08	15.12.2014	10.00%	2 804 515	1 252 709		-200 452	0	1 002 258
Patrimoine adm.	Existant	14000328	Abris affais gare/chaie tentateurs Apple 23.10.08 18.12.14	15.12.2014	10.00%	100 000	32 000		-10 000	0	10 000
Patrimoine adm.	Existant	14000329	DOF Juraard : participation voir 15.12.14	15.12.2014	10.00%	178 200	71 280		-17 820	0	53 460
Patrimoine adm.	Existant	14000330	Reprise site à sol voir 15.12.14	15.12.2014	10.00%	208 718	81 887		-20 472	0	61 415
Patrimoine adm.	Existant	14000331	Sécurité/éclairage montage d'un abris sur voir 16.12.14	16.12.2014	10.00%	49 500	3 471	40 828	-4 950	0	29 444
Patrimoine adm.	Existant	14000332	Assainissement toitures : réflexes étanchéie voir 16.12.14	16.12.2014	10.00%	52 400	20 960		-5 240	0	15 720
Patrimoine adm.	Existant	14000333	Assainissement érogétique : système chauffage voir 16.12.14	16.12.2014	10.00%	98 247	37 766		-9 836	0	27 949
Patrimoine adm.	Existant	14000334	Éclairage des bornes, détecteur incendie voir 16.12.14	16.12.2014	10.00%	150 711	60 184		-15 071	0	45 113
Patrimoine adm.	Existant	14000335	Sécurité et normes incendies, électrique 2021 voir 16.12.14	16.12.2014	10.00%	75 007	30 001		-7 500	0	22 501
Patrimoine adm.	Existant	14000337	Accueil exterieur de la gare/chaie de classes voir 16.12.14	16.12.2014	10.00%	1 635 257	553 343		-163 136	0	490 007
Patrimoine adm.	Existant	14000338	Travaux rétrofitage : Abri Bouet et Pire Girard voir 16.12.14	16.12.2014	10.00%	30 066	20 020		-5 002	0	15 020
Patrimoine adm.	Existant	14000339	Achat passerelles - ext. vignettes habitants 2016 voir 15.12	15.12.2015	10.00%	219 211	137 204		-11 912	0	119 292
Patrimoine adm.	Existant	14000340	Piscine de la gare : Chauffage CAD voir 15.12.15	15.12.2015	10.00%	246 847	148 108		-24 985	0	123 123
Patrimoine adm.	Existant	14000341	Beaufort St-Martin Park : revêtement de sol voir 15.12.15	15.12.2015	10.00%	57 147	17 147		-5 702	0	11 445
Patrimoine adm.	Existant	14000342	Changement mit d'échange : terrains de sport voir 15.12.15	15.12.2015	10.00%	138 818	61 906		-12 885	0	49 025
Patrimoine adm.	Existant	14000343	Piscine Gormes : Terrain boue/électrique voir 15.12.15	15.12.2015	10.00%	71 490	35 725		-7 485	0	28 240
Patrimoine adm.	Existant	14000344	Assainissement réseaux secteurs 2016 voir 15.12.15	15.12.2015	10.00%	66 900	46 900		-6 900	0	40 000
Patrimoine adm.	Existant	14000345	Assainissement érogétique système : enveloppe 2016 voir 15.12.15	15.12.2015	10.00%	84 092	84 092		-8 400	0	84 092
Patrimoine adm.	Existant	14000346	Sécurité et normes incendies, électrique 2016 voir 15.12.15	15.12.2015	10.00%	77 287	38 645		-7 229	0	30 917
Patrimoine adm.	Existant	14000347	Éclairage Schwanberg 1 : voir 15.12.15	15.12.2015	10.00%	294 686	294 686		-29 686	0	294 686
Patrimoine adm.	Existant	14000348	Éclairage Schwanberg 2 : voir 15.12.15	15.12.2015	10.00%	540 816	320 089		-54 082	0	273 408
Patrimoine adm.	Existant	14000350	Site des Ruelles : travaux rétrofitage, voir 13.12.16	13.12.2016	10.00%	142 000	126 000		-14 000	0	112 000
Patrimoine adm.	Existant	14000351	Recolement CAD du PPS, voir 13.12.2016	13.12.2016	10.00%	104 487	38 482		-10 440	0	28 042
Patrimoine adm.	Existant	14000352	Sécurité et normes incendies, électrique 2017 voir 13.12.16	13.12.2016	10.00%	79 981	44 849		-7 990	0	36 859
Patrimoine adm.	Existant	14000355	Réfection salle de sports Motta, voir 13.12.2016	13.12.2016	10.00%	200 728	200 728		-20 722	0	180 006
Patrimoine adm.	Existant	14000356	Achat passerelles - ext. vignettes habitants 2018	10.12.2017	10.00%	106 000	106 000		-10 000	0	106 000
Patrimoine adm.	Existant	14000357	Piscine de la gare : Doublage	10.12.2017	10.00%	208 076	188 761		-20 408	0	168 353
Patrimoine adm.	Existant	14000358	Changement mit d'échange : terrains de sport 2018	10.12.2017	10.00%	199 246	199 246		-19 246	0	179 999
Patrimoine adm.	Existant	14000360	Piscine de la gare : assis, Castellation autour du bassin	10.12.2017	10.00%	56 829	51 146		-5 085	0	46 061
Patrimoine adm.	Existant	14000362	Dispositif anti-écrou sur pont de Zähringer Mühl	10.12.2017	10.00%	101 406	50 843		-10 241	0	40 602
Patrimoine adm.	Existant	14000364	Assainissement érogétique système : chauffage 2018	10.12.2017	10.00%	99 346	91 672	7 675	-9 346	0	92 326
Patrimoine adm.	Existant	14000365	Sécurité et normes incendies, électrique 2018	10.12.2017	10.00%	113 414	122 733		-11 342	0	109 391
Patrimoine adm.	Existant	14000369	CO bâtiment : vestiaires, deux étages - 808	10.12.2017	10.00%	136 554	136 438		-13 654	0	122 784
Patrimoine adm.	Existant	14000371	Éclairage extérieur de la gare : réflexion des chapes - 818	10.12.2017	10.00%	79 825	70 222		-7 802	0	62 420
Patrimoine adm.	Existant	14000372	Réfection salle de sports Motta, voir 10.12.2017	10.12.2017	10.00%	187 488	187 488		-18 788	0	168 700
Patrimoine adm.	Existant	14000373	Assainissement : vignettes - extension terrain parking	18.12.2018	10.00%	10 817	10 817	46 267	-10 817	0	46 267
Patrimoine adm.	Existant	14000374	Terrain de football : assainissement de l'éclairage 2020	13.12.2019	10.00%	168 879	4 514	258 345	-168 879	0	263 879
Patrimoine adm.	Existant	14000375	Salle polyvalente : Réfection paroi et Éclairage	13.12.2019	10.00%	99 806	99 806		-9 981	0	89 825
Patrimoine adm.	Existant	14000382	Sécurité : Drainage + aménagement auto-évacuation terrain station	18.12.2018	10.00%	82 508	30 320		-8 201	0	22 119
Patrimoine adm.	Existant	14000383	Assainissement érogétique système : chauffage & enveloppe 2019	18.12.2018	10.00%	100 662	100 662		-10 662	0	90 000
Patrimoine adm.	Existant	14000387	Assainissement érogétique système : chauffage & enveloppe 2020	18.12.2018	10.00%	100 812	100 812		-10 812	0	90 000
Patrimoine adm.	Existant	14000388	Sécurité et normes incendies, électrique 2020	18.12.2018	10.00%	81 760	35 488		-8 176	0	27 312
Patrimoine adm.	Existant	14000389	Sécurité et normes incendies, électrique 2020	18.12.2018	10.00%	75 241	35 241		-7 524	0	27 717
Patrimoine adm.	Existant	14000310	Sécurité et normes incendies, électrique 2021	15.12.2019	10.00%	76 891	34 252	30 490	-7 691	0	26 561
Patrimoine adm.	Existant	14000311	CO bâtiment : Salle d'attente réflexion technique théâtrale sons et lumières	18.12.2018	10.00%	99 827	89 844		-9 982	0	79 862
Patrimoine adm.	Existant	14000312	Éclairage extérieur : détecteur incendie des bâtiments existants	18.12.2018	10.00%	68 379	68 379		-6 839	0	61 540
Patrimoine adm.	Existant	14000313	Dispositif protection urgent anti-écrou sur pont de Zähringer	19.06.2018	10.00%	79 959	177 959		-29 959	0	148 000
Patrimoine adm.	Existant	14000314	Abris bus par feu (Zähringer bouillon)	18.12.2018	10.00%	96 811	748	74 004	-96 811	0	74 004
Patrimoine adm.	Existant	14000315	Centre de quartier de Schwanberg : installation des bornes et murs de soutènement	18.12.2018	10.00%	138 895	127 759	17 136	-13 895	0	138 895
Patrimoine adm.	Existant	14000316	ACS Vignettes (nouveau)	18.12.2018	10.00%	199 798	199 798		-19 900	0	179 898
Patrimoine adm.	Existant	14000317	Bornes les jardins : abri bus et ACS pylônes	18.12.2019	10.00%	61 731	61 731	20 429	-61 731	0	20 429

Type de patrimoine	Etat / Inventaire	Rubrique au bilan	Libelle de la rubrique au bilan	Investissement valeur réévaluée	Taux d'amort.	Valeur d'acquisition / coût de construction	Valeur au bilan au 01.01.2022	Dépense d'invest. en 2022	Amortissement en 2022	Revalorisations/ dépréciations	Valeur au bilan au 31.12.2022
Patrimoine adm.	Existant	14000250	ACS Vigoretta : aménagement ACS dans locaux existants	13.12.2019	10.00%	62 638	62 673	20 306	0	0	62 638
Patrimoine adm.	Existant	14000268	Parc des sports : aménagements sportifs ext.	13.12.2019	10.00%	72 090	72 090		-7 200	0	64 890
Patrimoine adm.	Existant	14000274	Assainissement organique et urgent Saucyplafend Jura B et C	20.06.2019	10.00%	129 830	129 830		-12 983	0	116 847
Patrimoine adm.	Existant	14000277	ACS Vigoretta (nouveau régime)	15.12.2019	10.00%	238 935	238 188	34 862	0	0	238 605
Patrimoine adm.	Existant	14000278	Travaux de Jura - pont multiport - tona et drainage	15.12.2019	10.00%	30 217	30 217	0	0	0	30 217
Patrimoine adm.	Existant	14000285	Remembrement ancienne frange à rivières	15.12.2019	10.00%	672 621	290 657	172 806	0	0	672 621
Patrimoine adm.	Existant	14000287	Bûcheret - Arrivage automatique terrain no 1 et no 2	18.12.2011	10.00%	67 676	0	67 676	0	0	67 676
Patrimoine adm.	Existant	14100001	IMP - étude renouvellement équipements sont 15.17.15	15.12.2015	25.00%	49 667	38 631		-11 456	0	12 418
Patrimoine adm.	Existant	14100002	Station électronique documents (SDI) v01 15.12.15	15.12.2015	25.00%	305 000	305 000		-61 250	0	273 750
Patrimoine adm.	Existant	14100004	Solution de gestion Confortel d'Adultes, v01 le 30.05.2016	30.05.2016	25.00%	180 000	30 000		-45 000	0	65 000
Patrimoine adm.	Existant	14100005	Solution de gestion Aide sociale, v01 13.12.2016	13.12.2016	25.00%	180 000	135 000		-45 000	0	90 000
Patrimoine adm.	Existant	14100006	Site internet : refonte, v01 18.12.2016	18.12.2016	25.00%	140 000	70 000		-25 000	0	65 000
Patrimoine adm.	Existant	14100007	Nouvelle solution SIG	20.12.2017	25.00%	89 054	67 026		-22 839	0	64 677
Patrimoine adm.	Existant	14100008	Nouvelle solution SIG	20.12.2017	25.00%	130 000	90 000		-30 000	0	60 000
Patrimoine adm.	Existant	14100044	Si Aide sociale, adaptations à la législation cantonale	10.12.2019	25.00%	79 671	62 075	43 586	0	0	79 671
Patrimoine adm.	Existant	14100045	Aménagement du local Charles - MJP (première urgente et improvisée)	15.06.2011	25.00%	92 167	92 167		0	0	92 167
Patrimoine adm.	Existant	14100078	Bilan du PAC - concept définitif v01 le 04.01.15	04.01.2015	10.00%	278 865	54 772		-27 966	0	175 666
Patrimoine adm.	Existant	14100079	Bilan du PAC - concept Aglo 2016 v01 01.08.2016	01.08.2016	10.00%	294 257	158 277		-29 456	0	78 651
Patrimoine adm.	Existant	14100081	Si Colsonet - études urbanistiques v01 18.12.16	18.12.2016	10.00%	95 489	30 136		-9 548	0	28 467
Patrimoine adm.	Existant	14100083	Bilan du PAC - concept Aglo 2015, v01 12.05.2015	12.05.2015	10.00%	480 298	135 329		-48 836	0	146 489
Patrimoine adm.	Existant	14100084	Patrimoine misse en conformité selon l'ag v01 le 30.05.17	30.05.2017	10.00%	6 800 000	6 800 000		-600 000	0	5 400 000
Patrimoine adm.	Existant	14100085	Plan directeur mobilier urbain 2017, G. BLS	20.12.2017	10.00%	79 988	79 988		0	0	79 988
Patrimoine adm.	Existant	14100086	Plan directeur mobilier urbain 2021, B.	15.12.2019	10.00%	47 631	43 284	4 367	0	0	47 631
Patrimoine adm.	Existant	14100088	PA révision générale - mandat justice opposition	18.12.2018	10.00%	612 434	612 434		-11 243	0	299 191
Patrimoine adm.	Existant	14100089	EU Hobbies - études de faisabilité, analyse architect. & esthét.	18.12.2018	10.00%	66 417	66 417		-1 943	0	64 474
Patrimoine adm.	Existant	14100093	Développement énergétique 2020 - étude relative rag. Bâties	18.12.2018	10.00%	135 181	135 181		0	0	135 181
Patrimoine adm.	Existant	14400001	PHI Biofactory Fribourg-Freiburg SA	17.05.2016	0.00%	5 800 000	5 300 000		0	-1 000 000	0
Patrimoine adm.	Existant	14100001	Consortium pour l'alimentation en eau de la VT et zones voisines (CIPMN)	06.01.2011	0.00%	0	0	0	0	0	675 000
Patrimoine adm.	Existant	14100001	Traitement des déchets / part du capital actions v01 11.11.16 (GACOF)	06.01.2011	0.00%	0	2 294 880		0	0	2 294 880
Patrimoine adm.	Existant	14100002	Leau de Fribourg SA / actions - rag 26.11.16	30.03.2015	0.00%	900 000	800 000		0	0	800 000
Patrimoine adm.	Existant	14100003	SBZ SA / actions - rag 26.11.16	06.01.2011	0.00%	0	2 000 000		0	0	2 000 000
Patrimoine adm.	Existant	14100005	SBZ SA - Intégration du prêt au capital action	11.01.2011	0.00%	0	0		0	5 000 000	5 000 000
Patrimoine adm.	Existant	14100006	SBZ Fribourg SA	06.01.2011	0.00%	0	800 000		0	0	800 000
Patrimoine adm.	Existant	14100007	Participation Isolation du logement (PIL)	06.01.2011	0.00%	0	1 850 000		0	0	1 850 000
Patrimoine adm.	Existant	14100008	Bain de la Motte SA	06.01.2011	0.00%	0	700		0	1 400	2 100
Patrimoine adm.	Existant	14100009	Bain de la Motte SA	06.01.2011	0.00%	0	28 950		0	0	28 950
Patrimoine adm.	Existant	14100010	Biofactory Fribourg-Freiburg SA / actions	30.09.2013	0.00%	12 500 000	12 500 000		0	0	12 500 000
Patrimoine adm.	Existant	14100006	Agg. Eau SA / augmentation du capital actions BB	06.01.2011	0.00%	0	402 500		0	0	402 500
Patrimoine adm.	Existant	14100007	Groupe E Cribles, part capital actions - BB	06.01.2011	0.00%	0	2 262 000		0	0	2 262 000
Patrimoine adm.	Existant	14100008	Transports Publics Fribourgeois (TPF)	06.01.2011	0.00%	0	2 842 318		0	0	2 842 318
Patrimoine adm.	Existant	14100009	Si de la Grémotte	06.01.2011	0.00%	0	280 000		0	0	280 000
Patrimoine adm.	Existant	14100010	ANEF Abrasivité égale-Fribourg Gouffens SA	06.01.2011	0.00%	0	57 000		0	0	57 000
Patrimoine adm.	Existant	14100011	Centre touristique Grapines-Mélieux-Jussel o SA	06.01.2011	0.00%	0	375		0	0	375
Patrimoine adm.	Existant	14100012	Centre touristique Grapines-Mélieux-Jussel o SA	06.01.2011	0.00%	0	5 000		0	0	5 000
Patrimoine adm.	Existant	14100013	Parking des Alpes Fribourg SA	06.01.2011	0.00%	0	107 336		0	0	107 336
Patrimoine adm.	Existant	14100014	Radio Fribourg SA	06.01.2011	0.00%	0	2 000		0	0	2 000
Patrimoine adm.	Existant	14100015	Radio Fribourg SA	06.01.2011	0.00%	0	2 750		0	0	2 750
Patrimoine adm.	Existant	14100016	Société Fribourgeoise de Recyclage SA	06.01.2011	0.00%	0	1 000		0	0	1 000
Patrimoine adm.	Existant	14100017	Société des ressources minières de la Berne SA	06.01.2011	0.00%	0	19 675		0	0	19 675
Patrimoine adm.	Existant	14100018	Si de la Grémotte	06.01.2011	0.00%	0	1 000		0	0	1 000
Patrimoine adm.	Existant	14100019	Transports Publics Fribourgeois (TPF) - 75 obligations (11.12.1948-2047)	06.01.2011	0.00%	0	75 000		0	0	75 000
Patrimoine adm.	Existant	14100020	Laser Tennis Club Fribourg - 3% sans échéance fixe	06.01.2011	0.00%	0	1 000		0	0	1 000
Patrimoine adm.	Existant	14100021	Les Logements Insulaires Fribourg - 44 700 parts sociales	06.01.2011	0.00%	0	64 700		0	0	64 700
Patrimoine adm.	Existant	14100022	Coopérative de garanties des constructions de l'URC - 60 parts sociales	06.01.2011	0.00%	0	60		0	0	60
Patrimoine adm.	Existant	14100023	Société Suisse SA (Schweizer Zucker AG)	06.01.2011	0.00%	0	1 518		0	0	1 518
Patrimoine adm.	Existant	14100024	Tunnel du Grand St-Bernard SA	06.01.2011	0.00%	0	5 000		0	0	5 000
Patrimoine adm.	Existant	14100001	Fondation St-Jean-Capital donation	06.01.2011	0.00%	0	20 000		0	0	20 000
Patrimoine adm.	Existant	14100002	Société Coopérative Mieux des actions	06.01.2011	0.00%	0	10		0	0	10
Patrimoine adm.	Existant	14100003	Accession Gare - part, association v01 27.05.05	27.05.2005	3.00%	977 636	537 620		-29 335	0	508 475
Patrimoine adm.	Existant	14100004	Stade park de Givrier - participation v01 17.12.08	17.12.2008	4.00%	200 000	134 000		-8 000	0	96 000
Patrimoine adm.	Existant	14100005	Les Sen - participation à l'achat du bâtiment v01 15.11.06	15.11.2006	3.00%	300 000	125 000		-9 000	0	111 000
Patrimoine adm.	Existant	14100006	Espace Neufhonne - participation selon statut v01 08.11.05	08.11.2005	4.00%	4 581 687	3 862 475		-263 267	0	3 649 487
Patrimoine adm.	Existant	14100013	Stade Saint-Léonard - terrain foot synthétique 4-	18.12.2018	10.00%	629 083	629 083		0	0	629 083
Patrimoine adm.	Existant	14100016	Stade Saint-Léonard - terrain foot synthétique 4-	15.12.2019	10.00%	80 000	80 000		0	0	80 000
Patrimoine adm.	Existant	20682007	Construction salles de spectacles v01 08.11.05/11.05.06	11.05.2006	4.00%	-11 962 760	-29 149 740		1 279 336	0	-17 910 424
Patrimoine adm.	Existant	20682009	Ménages d'investissement contre le bruit v01 21.12.13	21.12.2013	5.00%	-207 678	-129 539		30 954	0	-93 185
Patrimoine adm.	Existant	20682011	Ménages d'investissement contre le bruit 2012 v01 13.12.11	13.12.2011	5.00%	-184 501	-101 475		9 325	0	-92 251
Patrimoine adm.	Existant	20682046	Subvention Confédération - Mur des Fugitifs	30.10.2017	4.00%	-179 943	-143 356		6 362	0	-138 434
Patrimoine adm.	Existant	20682054	STP - partie travaux de construction / subvention fédérale	15.12.2015	1.25%	205 148	-200 019		2 564	0	-197 455

Type de patrimoine	Etat / Inventaire	Numéro au bilan	Libellé de la rubrique au bilan	Investissement voté/révisé le	Taux d'amort.	Valeur d'acquisition / coût de construction	Valeur au bilan au 31.12.2022	Dépense d'invest. en 2022	Amortissement en 2022	Revalorisations/ dévalorisations	Valeur au bilan au 31.12.2022	
Patrimoine adm.	Existant	20481.008	CO (Belvaux) agencement vote 20.11.2012	30.11.2002	3.00%	-1 547 241	-267 529		46 437	0	-201 092	
Patrimoine adm.	Existant	20481.014	Road, Loc. adm. - Maison de Ville etc. vote 16.12.97	16.12.2007	3.00%	-826 000	-126 150		12 950	0	-113 200	
Patrimoine adm.	Existant	20481.017	Passoie de lausanne - transformation	00.12.2000	3.00%	-25 000	750		750	0	-12 250	
Patrimoine adm.	Existant	20481.018	Ecole Schoenberg - Pass études et réalisation	00.12.2000	3.00%	-612 994	-177 587		12 800	0	-169 786	
Patrimoine adm.	Existant	20481.025	St-Alémand - réaménagement du secteur vote le 28.11.05	28.11.2005	3.00%	-28 360 046	-21 295 488		890 830	0	-22 404 673	
Patrimoine adm.	Existant	20481.026	Ateliers scolaires - divers travaux vote 20.12.05	20.12.2005	3.00%	-31 046	-28 130		1 504	0	-29 596	
Patrimoine adm.	Existant	20481.030	Remplacement du ponton école de 1981 vote 16.12.07	16.12.2007	5.00%	-499 925	-178 974		24 950	0	-149 978	
Patrimoine adm.	Existant	20481.031	Rue de la Grand-Portaise - réaménagement vote 30.04.08	30.04.2008	5.00%	-35 075	-7 730		1 054	0	-6 202	
Patrimoine adm.	Existant	20481.033	Au fil de la Seine (secteur ex-Vél) vote 13.12.11	13.12.2011	5.00%	-30 991	-21 445		1 950	0	-19 496	
Patrimoine adm.	Existant	20481.034	Zone Trébert - construction de 11 salles vote 30.04.12	30.04.2012	3.00%	-613 267	-406 003		28 350	0	-447 653	
Patrimoine adm.	Existant	20481.035	Zone du Bûchet - construction de 8 salles vote 30.04.12	30.04.2012	3.00%	-391 770	-274 139		11 750	0	-252 486	
Patrimoine adm.	Existant	20481.036	Remplacement bougain CR 2001 vote 18.12.2012	18.12.2012	10.00%	-41 800	-6 160		4 200	0	-4 200	
Patrimoine adm.	Existant	20481.037	Mesures accompagnement Pays & Suisse cyclable vote 29.04.13	29.04.2013	5.00%	-1 945 734	-1 167 642		97 207	0	-1 070 435	
Patrimoine adm.	Existant	20481.040	Sécurité et normes incendies, électricité 2014 vote 17.12.14	17.12.2014	10.00%	-30 151	-4 904		1 000	0	-3 218	
Patrimoine adm.	Existant	20481.041	Mesures de protection vallée de Gémelon vote 24.02.14	24.02.2014	4.00%	-616 179	-587 649		32 647	0	-554 001	
Patrimoine adm.	Existant	20481.042	Remplacement camion benne pompe 1981 vote 16.12.14	16.12.2014	5.00%	-235 005	-150 120		11 750	0	-153 125	
Patrimoine adm.	Existant	20481.043	Remplacement bougain CR 1981 vote 16.12.14	16.12.2014	10.00%	-42 800	-10 771		4 200	0	-12 541	
Patrimoine adm.	Existant	20481.044	Mesures d'assainissement contre le bruit 2012 vote 26.12.14	16.12.2014	5.00%	-513 997	-482 537		26 700	0	-453 838	
Patrimoine adm.	Existant	20481.045	Zone Carl, Ecole du Bourg - 6 nouvelles classes vote le 20.11.2015	20.11.2015	3.00%	-228 213	-225 009		6 229	0	-198 308	
Patrimoine adm.	Existant	20481.046	Conseil aux mesures d'accompagnement Pays vote 25.12.15	15.12.2015	5.00%	-147 428	-117 934		7 321	0	-110 613	
Patrimoine adm.	Existant	20481.047	Subvention ICAD - Agencement cuisine	31.05.2016	3.00%	300 007	332 328		20 820	0	328 498	
Patrimoine adm.	Existant	20481.051	Subvention Carles - Mur des Fougères	30.10.2017	4.00%	-130 000	-132 132		5 340	0	-126 792	
Patrimoine adm.	Existant	20481.054	Subv. cartulaire - Mesures d'assainissement contre le bruit 2017	18.12.2014	5.00%	-215 928	-182 774		20 751	0	-172 023	
Patrimoine adm.	Existant	20481.059	Subv. cart. rattachement CAD du PLS, vote 13.12.2016	13.12.2016	10.00%	-30 000	-37 373		1 000	0	-6 200	
Patrimoine adm.	Existant	20481.061	STP - carte topog. de sections - subvention cantonale	15.12.2015	1.25%	-46 149	-46 918		1 306	0	-49 152	
Patrimoine adm.	Existant	20481.063	Subv. Cartulaire - Subv. travaux systématique et aménagements	15.12.2014	10.00%	-70 000	-50 000		7 000	0	-49 000	
Patrimoine adm.	Existant	20481.065	Subvention cartulaire - Pavillon école primaire végétarisé	15.12.2016	5.00%	-218 543	-211 387		7 950	0	-214 230	
Patrimoine adm.	Existant	20481.068	Extension du réseau de lacets-bûchet 2014 vote 17.12.13	17.12.2013	10.00%	-40 100	-27 632		9 211	0	-18 421	
Patrimoine adm.	Existant	20481.070	Subvention cartulaire: drainage et aménagement terrain Sublet	18.12.2018	10.00%	-20 679	-10 606		2 207	0	-16 079	
Patrimoine adm.	Existant	20481.072	Changement éclair d'éclairage - lacets de sport 2018	20.12.2017	10.00%	-24 023	-24 023		0	0	-24 023	
Patrimoine adm.	Existant	20481.073	Renouvel. matériel signalisation lacets/suive vote 16.12.03	16.12.2003	5.00%	-119 918	-23 804		5 951	0	-17 853	
Patrimoine adm.	Existant	20481.079	Modernisation de trafic, sécurité chemin école vote 18.12.07	18.12.2007	5.00%	-11 700	-4 137		500	0	-3 527	
Patrimoine adm.	Existant	20481.080	Modernisation de trafic, sécurité chemin école vote 17.12.08	17.12.2008	5.00%	-29 112	-11 925		1 901	0	-10 044	
Patrimoine adm.	Existant	20481.081	Modernisation de trafic, sécurité ch. école 2011 vote 15.12.09	15.12.2009	5.00%	-44 000	-21 600		2 800	0	-19 200	
Patrimoine adm.	Existant	20481.082	Modernisation de trafic, sécurité ch. école 2011 vote 21.12.10	21.12.2010	5.00%	-44 648	-23 124		2 850	0	-10 602	
Patrimoine adm.	Existant	20481.087	Carrefour rue villen-ete Berthoz - giratoire vote 16.12.02	16.12.2002	2.50%	-245 293	-195 462		6 957	0	-129 505	
Patrimoine adm.	Existant	20481.088	Avenue Pissard (route) - Chaussée piétonne 20.01.06	08.01.2006	2.50%	-208 947	-101 968		6 749	0	-132 220	
Patrimoine adm.	Existant	20481.011	Rue de la Grand-Portaise - réaménagement vote 30.04.08	30.04.2008	5.00%	-87 100	-47 300		4 375	0	-29 250	
Patrimoine adm.	Existant	20481.013	Mesures accompagnement Pays & Suisse cyclable vote 29.04.13	29.04.2013	5.00%	-2 170 940	-1 942 144		328 547	0	-1 613 597	
Patrimoine adm.	Existant	20481.014	Mesures de protection vallée de Gémelon vote 24.02.14	24.02.2014	4.00%	-600 400	-437 170		5 376	0	-391 894	
Patrimoine adm.	Existant	20481.001	Accueil écocollège du Parc/valle de Glâne vote 16.12.14	16.12.2014	10.00%	-373 141	-140 420		27 354	0	-112 069	
Patrimoine adm.	Existant	20481.015	Remplacement véhicules 2013 vote 18.12.12	18.12.2012	10.00%	-7 000	-7 000		750	0	-700	
Patrimoine adm.	Existant	20481.001	Taxes de rattachement aux Agglo 2021	15.12.2019	4.00%	-1 855 405	-1 847 801		58 234	0	-1 789 567	
Patrimoine adm.	Existant	20481.002	Taxes de rattachement aux Agglo 2022	16.12.2021	4.00%	-2 406 181	0	-2 406 180	0	0	-2 406 180	
Patrimoine adm.		Total Belvaux				256 828 229	168 996 761		205 000	-6 094 000	1 400	151 044 808
Patrimoine adm.	Existant (démanté)	14003.001	Terrain route des Neiges	16.12.2000	0.00%	170 000	0		0	0	0	0
Patrimoine adm.	Existant (démanté)	14003.001	Route des Alpes - trottoir et balustrade	16.12.2000	2.50%	705 711	0		0	0	0	0
Patrimoine adm.	Existant (démanté)	14003.002	Quartier St-Basile vote 10.12.2000	10.12.2000	2.50%	100 404	0		0	0	0	0
Patrimoine adm.	Existant (démanté)	14003.003	Rue de la Croix-verte du Grand-jeu (boul. carrefour)	10.12.2000	2.50%	132 174	0		0	0	0	0
Patrimoine adm.	Existant (démanté)	14003.004	Modernisation trafic / Rue St-Agathe - Rue de la Seine	10.12.2000	5.00%	179 939	0		0	0	0	0
Patrimoine adm.	Existant (démanté)	14003.005	Équipement giratoire de Trafic	10.12.2000	5.00%	1 700 000	0		0	0	0	0
Patrimoine adm.	Existant (démanté)	14003.006	Route des Bonnevallons - trottoir - 050	16.12.2000	2.50%	48 683	0		0	0	0	0
Patrimoine adm.	Existant (démanté)	14003.007	Zone pétrole / 8 842 900 - vote 18.12.2002 5-91 & 26.12.92	26.12.2002	2.50%	8 876 640	0		0	0	0	0
Patrimoine adm.	Existant (démanté)	14003.010	Quartier Genève-Lac des Agnes	21.12.2000	5.00%	88 209	0		0	0	0	0
Patrimoine adm.	Existant (démanté)	14003.011	Trottoir Rue de Pérolles (rue/secteur-d'habitat-départ-Fougery)	21.12.2000	5.00%	131 800	0		0	0	0	0
Patrimoine adm.	Existant (démanté)	14003.012	Modifications des Trac centre-ville	18.12.2000	5.00%	399 778	0		0	0	0	0
Patrimoine adm.	Existant (démanté)	14003.013	Trottoirs pavés et aérés - quartier du Bourg (Mairie-Tiguard)	16.12.2000	5.00%	209 240	0		0	0	0	0
Patrimoine adm.	Existant (démanté)	14003.015	Mesures TP, trottoirs, 2 axes vote le 18.12.2005	18.12.2005	5.00%	170 758	0		0	0	0	0
Patrimoine adm.	Existant (démanté)	14003.016	Rue de la Banque-Rue St-Pierre - Zone pétrole vote 10.12.95	10.12.2000	2.50%	402 708	0		0	0	0	0
Patrimoine adm.	Existant (démanté)	14003.017	Rue St-Paul - rue pétrole vote le 30.12.1995	10.12.2000	2.50%	1 180 283	0		0	0	0	0
Patrimoine adm.	Existant (démanté)	14003.018	Rue du Jura - construction d'un trottoir vote 17.12.96	17.12.2000	5.00%	158 258	0		0	0	0	0
Patrimoine adm.	Existant (démanté)	14003.019	Carrefour rég. central - trot. part. de l'axe vote 16.12.97	16.12.2000	5.00%	102 167	0		0	0	0	0
Patrimoine adm.	Existant (démanté)	14003.021	Régulation optique part trafic au temple vote 16.12.97	16.12.2000	5.00%	49 695	0		0	0	0	0
Patrimoine adm.	Existant (démanté)	14003.023	Avenue Pissard / av. d'Arlebach, car. Chaussée vote 16.12.97	16.12.2000	5.00%	876 985	0		0	0	0	0
Patrimoine adm.	Existant (démanté)	14003.024	Signalisation optique "Centre-Ville" vote 15.12.98	15.12.2000	5.00%	272 078	0		0	0	0	0
Patrimoine adm.	Existant (démanté)	14003.026	Réaménagement des circulations "Centre-Ville" vote 01.01.99	01.01.2000	5.00%	1 917 195	0		0	0	0	0
Patrimoine adm.	Existant (démanté)	14003.027	Mesures d'aménagement pour les piétons vote 21.12.99	21.12.2000	5.00%	85 523	0		0	0	0	0
Patrimoine adm.	Existant (démanté)	14003.028	Aménagement trottoir: rue de la Renaissance vote 21.12.99	21.12.2000	5.00%	130 000	0		0	0	0	0
Patrimoine adm.	Existant (démanté)	14003.029	Mesures d'aménagement pour les piétons vote 19.12.00	19.12.2000	5.00%	85 092	0		0	0	0	0

Type de patrimoine	Etat à l'inventaire	Nutrique au bilan	Libellé de la rubrique au bilan	Investissement valeur réévaluée	Taux d'amort.	Valeur d'acquisition / coût de construction	Valeur au bilan au 01.01.2022	Dépense d'invest. en 2022	Amortissement en 2022	Revalorisations/ dépréciations	Valeur au bilan au 31.12.2022
Patrimoine adm.	Existant (ancien)	14002-000	Rte Grand-Festins/insalubrité trafic	18.12.2000	5,00%	240 944	52 498		-12 498	0	0
Patrimoine adm.	Existant (ancien)	14002-001	Modernisation de trafic, sécurité ch. double 2013 vote 18.12.12	18.12.2000	5,00%	80 000	4 000		4 000	0	0
Patrimoine adm.	Existant (ancien)	14002-002	Stang de Jura / aménagement	22.12.2004	5,00%	0	0		0	0	0
Patrimoine adm.	Existant (ancien)	14002-003	Passe de Jura / aménagement	18.12.2009	2,00%	541 512	0		0	0	0
Patrimoine adm.	Existant (ancien)	14002-004	Passe Jura-Saane & R. St-Michel	18.12.2009	2,00%	190 981	0		0	0	0
Patrimoine adm.	Existant (ancien)	14002-004	Travaux d'améli. suite concert gare routière (Passerelles)	17.12.1994	2,00%	504 564	0		0	0	0
Patrimoine adm.	Existant (ancien)	14002-005	Aménagement Jardin Public (escaliers-Sensations)	25.05.1997	2,00%	2 406 950	0		0	0	0
Patrimoine adm.	Existant (ancien)	14002-009	Voies / aménagement places et services 15.12.98	15.12.1998	5,00%	550 221	0		0	0	0
Patrimoine adm.	Existant (ancien)	14002-001	STP, transformations (voies) 2014 vote le 11.10.10	22.10.2000	3,00%	35 400 967	0		0	0	0
Patrimoine adm.	Existant (ancien)	14002-002	Collecteur / G'nd - NG1 vote le 17.12.2001	15.12.2000	1,25%	805 021	0		0	0	0
Patrimoine adm.	Existant (ancien)	14002-003	Collecteur / Rte de Cheminées vote le 17.12.1991	15.12.2000	1,25%	919 082	0		0	0	0
Patrimoine adm.	Existant (ancien)	14002-004	Collecteur Duellères-Vaux CH vote le 25.1.93	25.01.2000	1,25%	3 889 442	0		0	0	0
Patrimoine adm.	Existant (ancien)	14002-005	Collecteur St-Léonard - rassemblement qu'Allé vote 19.1.92	25.01.2000	1,25%	7 170	0		0	0	0
Patrimoine adm.	Existant (ancien)	14002-006	Collecteur Thoiri-Route Neuve [vote 20.12.1998]	20.12.2000	1,25%	2 182 094	0		0	0	0
Patrimoine adm.	Existant (ancien)	14002-004	Collecteur / Route de Jura vote le 16.12.1994	14.12.1994	1,25%	1 830 194	0		0	0	0
Patrimoine adm.	Existant (ancien)	14002-009	Bassin des eaux pluviales Haffingenparc 19.12.94	20.02.2000	3,00%	5 326 584	0		0	0	0
Patrimoine adm.	Existant (ancien)	14002-010	Bassin des eaux pluviales Fluchschel 18.12.95	18.12.2000	3,00%	5 587 427	0		0	0	0
Patrimoine adm.	Existant (ancien)	14002-011	Conduites des fontaines et bassin de lavage 20.12.95	18.12.2000	1,25%	340 285	0		0	0	0
Patrimoine adm.	Existant (ancien)	14002-012	Collecteur Vaux vote le 18.12.1995	18.12.2000	1,25%	117 940	0		0	0	0
Patrimoine adm.	Existant (ancien)	14002-013	Quartier du Bourg / Nandroy - ruelle parking 17.12.96	17.12.2000	2,00%	126 468	0		0	0	0
Patrimoine adm.	Existant (ancien)	14002-014	Collecteur Duellères-Pendules Sud 30.10.17.12.04	17.12.2000	1,25%	2 289 087	0		0	0	0
Patrimoine adm.	Existant (ancien)	14002-015	Collecteur / rue de Marsal vote 26.12.97	16.12.2000	1,25%	3 238 543	0		0	0	0
Patrimoine adm.	Existant (ancien)	14002-016	Collecteur Bernex-Goffines vote 16.12.97	16.12.2000	1,25%	812 354	0		0	0	0
Patrimoine adm.	Existant (ancien)	14002-017	Collecteur / St-Léonard, puis galerie Allé vote 16.12.97	16.12.2000	1,25%	476 114	0		0	0	0
Patrimoine adm.	Existant (ancien)	14002-018	Collecteur d'égouttement des eaux vote 15.12.98	15.12.2000	1,25%	2 646 187	0		0	0	0
Patrimoine adm.	Existant (ancien)	14002-001	Route de l'église à	02.12.1977	5,00%	6 436 597	0		0	0	0
Patrimoine adm.	Existant (ancien)	14002-002	Ancien Hôpital des Bourgeois	26.12.1983	5,00%	38 241 591	0		0	0	0
Patrimoine adm.	Existant (ancien)	14002-004	Ancien Hôpital des Bourgeois	25.02.1987	3,00%	945 000	0		0	0	0
Patrimoine adm.	Existant (ancien)	14002-005	Centre de quartier du Schoenberg (14,7% de l'amort)	00.11.1987	3,00%	2 830 636	20 085		-28 206	0	0
Patrimoine adm.	Existant (ancien)	14002-007	Centre de quartier du Schoenberg (14,7% de l'amort)	00.11.1987	3,00%	1 013 286	50 133		-20 110	0	0
Patrimoine adm.	Existant (ancien)	14002-008	Centre de quartier du Schoenberg (17,2% de l'amort)	00.11.1987	3,00%	2 626 942	20 262		-24 200	0	0
Patrimoine adm.	Existant (ancien)	14002-009	Centre de quartier du Schoenberg (8,5% de l'amort)	00.11.1987	3,00%	4 488 838	4 688		-4 688	0	0
Patrimoine adm.	Existant (ancien)	14002-010	Secours de secours du Centre	28.11.1987	3,00%	7 946 484	29 467		-29 467	0	0
Patrimoine adm.	Existant (ancien)	14002-011	Ancien Hôpital des Bourgeois	17.10.1988	3,00%	8 970 000	0		0	0	0
Patrimoine adm.	Existant (ancien)	14002-013	Place du Lavant (parking)	26.06.1989	4,00%	1 895 613	0		0	0	0
Patrimoine adm.	Existant (ancien)	14002-016	Maison de Ville - travaux (travaux d'entretien) vote 17.12.96	17.12.1996	10,00%	78 000	0		0	0	0
Patrimoine adm.	Existant (ancien)	14002-009	Équipement informatique / STP/CD vote 4.7.90 / 15.3.95	15.03.1993	25,00%	148 128	0		0	0	0
Patrimoine adm.	Existant (ancien)	14002-018	Assises station service / Service de feu vote le 17.12.95	17.12.1996	5,00%	123 993	0		0	0	0
Patrimoine adm.	Existant (ancien)	14002-019	Église du Schoenberg - mobilier, chauffage centrale	19.12.2000	10,00%	308 217	0		0	0	0
Patrimoine adm.	Existant (ancien)	14002-003	Extension réseau "fibre optique" vote 18.12.05	18.12.2000	25,00%	311 218	0		0	0	0
Patrimoine adm.	Existant (ancien)	14002-004	Achat ventilateur à grand débit vote 18.12.05	18.12.2000	25,00%	141 214	0		0	0	0
Patrimoine adm.	Existant (ancien)	14002-041	Répar. tracteur John Deere vote 16.12.04	16.12.2000	10,00%	98 000	0		0	0	0
Patrimoine adm.	Existant (ancien)	14002-042	entail. extinction incendie caserne pompier vote 16.12.04	16.12.2000	25,00%	68 454	0		0	0	0
Patrimoine adm.	Existant (ancien)	14002-043	Achat mobilier dans CD et écoles primaires vote 16.12.04	16.12.2000	10,00%	828 850	0		0	0	0
Patrimoine adm.	Existant (ancien)	14002-047	Extension du réseau fibre optique vote 21.12.04	21.12.2004	25,00%	188 643	0		0	0	0
Patrimoine adm.	Existant (ancien)	14002-049	Achat matériel informatique et mobilier 2005 vote 21.12.04	21.12.2004	10,00%	879 185	0		0	0	0
Patrimoine adm.	Existant (ancien)	14002-050	Répar. camionnette 04 vote 20.12.05	20.12.2005	10,00%	175 708	0		0	0	0
Patrimoine adm.	Existant (ancien)	14002-051	Achat matériel informatique et mobilier 2006 vote 20.12.05	20.12.2005	10,00%	639 831	0		0	0	0
Patrimoine adm.	Existant (ancien)	14002-053	Remplacement de véhicules vote 19.12.06	19.12.2006	10,00%	79 887	0		0	0	0
Patrimoine adm.	Existant (ancien)	14002-054	Extension du réseau fibre optique vote 16.12.06	19.12.2006	25,00%	12 992	0		0	0	0
Patrimoine adm.	Existant (ancien)	14002-055	Achat d'une camionnette multi-transport vote 16.12.06	19.12.2006	10,00%	77 000	0		0	0	0
Patrimoine adm.	Existant (ancien)	14002-056	Achat matériel informatique et mobilier 2007 vote 16.12.06	19.12.2006	10,00%	1 886 974	0		0	0	0
Patrimoine adm.	Existant (ancien)	14002-057	Acquisition d'une machine de nettoyage vote 18.12.06	18.12.2006	10,00%	122 204	0		0	0	0
Patrimoine adm.	Existant (ancien)	14002-058	Remplacement véhicules 07 vote 16.12.06	18.12.2006	10,00%	212 141	0		0	0	0
Patrimoine adm.	Existant (ancien)	14002-060	Répar. camion à grand volume St-Léonard vote 18.12.07	18.12.2007	10,00%	190 899	0		0	0	0
Patrimoine adm.	Existant (ancien)	14002-061	Extension fibre optique 2008 vote 18.12.07	18.12.2007	25,00%	100 000	0		0	0	0
Patrimoine adm.	Existant (ancien)	14002-063	Achat matériel informatique et mobilier 2008 vote 18.12.07	18.12.2007	10,00%	570 396	0		0	0	0
Patrimoine adm.	Existant (ancien)	14002-064	Remplacement véhicules 08 vote 18.12.07	18.12.2007	10,00%	177 983	0		0	0	0
Patrimoine adm.	Existant (ancien)	14002-065	Ballon pour installations lumineuses vote 17.12.08	17.12.2008	25,00%	200 000	0		0	0	0
Patrimoine adm.	Existant (ancien)	14002-067	Renouvellement du mobilier scolaire + informatique 2009	17.12.2008	25,00%	50 479	0		0	0	0
Patrimoine adm.	Existant (ancien)	14002-068	Renouvellement du mobilier scolaire + informatique 2009	17.12.2008	25,00%	135 183	0		0	0	0
Patrimoine adm.	Existant (ancien)	14002-069	Renouvellement du mobilier scolaire + informatique 2009	17.12.2008	25,00%	155 690	0		0	0	0
Patrimoine adm.	Existant (ancien)	14002-070	Remplacement véhicules 09 vote 17.12.08	17.12.2008	10,00%	145 000	0		0	0	0
Patrimoine adm.	Existant (ancien)	14002-071	Remplacement de l'éclairage vote 17.12.08	17.12.2008	10,00%	95 000	0		0	0	0
Patrimoine adm.	Existant (ancien)	14002-074	Extension fibre optique 2009 vote 17.12.08	18.12.2008	25,00%	98 244	0		0	0	0
Patrimoine adm.	Existant (ancien)	14002-075	Remplacement machine vote 15.12.09	15.12.2009	10,00%	80 784	0		0	0	0
Patrimoine adm.	Existant (ancien)	14002-076	Remplacement machine vote 15.12.09	15.12.2009	10,00%	17 821	0		0	0	0
Patrimoine adm.	Existant (ancien)	14002-077	Extension fibre optique 2010 vote 15.12.09	15.12.2009	25,00%	138 138	0		0	0	0
Patrimoine adm.	Existant (ancien)	14002-078	Appareil vidéo, 8x machines à café vote 15.12.09	15.12.2009	10,00%	97 470	0		0	0	0

Type de patrimoine	Etat / Inventaire	Numéro au bilan	Libellé de la rubrique au bilan	Investissement valeur réévaluée	Taux d'amort.	Valeur d'acquisition / coût de reconstruction	Valeur au bilan au 31.12.2022	Dépense d'invest. en 2022	Amortissement en 2022	Revalorisations/ dépréciations	Valeur au bilan au 31.12.2022
Patrimoine adm.	Existant (ancien)	14002-079	Achat d'un véhicule de secours routeur vété 15.12.09	15.12.2009	18.00%	39 274	0	0	0	0	0
Patrimoine adm.	Existant (ancien)	14002-080	Renouvellement du mobilier scolaire + informatique 2002	15.12.2009	25.00%	37 874	0	0	0	0	0
Patrimoine adm.	Existant (ancien)	14002-081	Renouvellement du mobilier scolaire + informatique 2002	15.12.2009	25.00%	39 417	0	0	0	0	0
Patrimoine adm.	Existant (ancien)	14002-082	Renouvellement du mobilier scolaire + informatique 2002	15.12.2009	25.00%	30 070	0	0	0	0	0
Patrimoine adm.	Existant (ancien)	14002-083	Renouvellement du mobilier scolaire + informatique 2002	15.12.2009	25.00%	213 014	0	0	0	0	0
Patrimoine adm.	Existant (ancien)	14002-084	Renouvellement du mobilier scolaire + informatique 2002	15.12.2009	25.00%	29 974	0	0	0	0	0
Patrimoine adm.	Existant (ancien)	14002-085	Remplacement véhicules 2013 vété 15.12.09	15.12.2009	18.00%	197 875	0	0	0	0	0
Patrimoine adm.	Existant (ancien)	14002-087	Achat machine à fabrication plaques offset vété 17.09.10	17.09.2010	18.00%	157 734	0	0	0	0	0
Patrimoine adm.	Existant (ancien)	14002-089	Remplacement véhicules vété 21.12.10	21.12.2010	18.00%	35 307	0	0	0	0	0
Patrimoine adm.	Existant (ancien)	14002-090	Renouvellement du mobilier scolaire + informatique 2002	21.12.2010	25.00%	19 792	0	0	0	0	0
Patrimoine adm.	Existant (ancien)	14002-091	Renouvellement du mobilier scolaire + informatique 2002	21.12.2010	25.00%	31 274	0	0	0	0	0
Patrimoine adm.	Existant (ancien)	14002-092	Renouvellement du mobilier scolaire + informatique 2002	21.12.2010	25.00%	113 424	0	0	0	0	0
Patrimoine adm.	Existant (ancien)	14002-093	Renouvellement du mobilier scolaire + informatique 2002	21.12.2010	25.00%	14 714	0	0	0	0	0
Patrimoine adm.	Existant (ancien)	14002-094	Remplacement véhicules 2014 vété 21.12.10	21.12.2010	18.00%	102 089	0	0	0	0	0
Patrimoine adm.	Existant (ancien)	14002-095	Remplacement véhicules 2014 vété 20.12.10	21.12.2010	18.00%	974 484	0	0	0	0	0
Patrimoine adm.	Existant (ancien)	14002-096	Remplacement véhicules 2017 vété 19.12.11	19.12.2011	18.00%	140 944	14 494	0	-14 494	0	0
Patrimoine adm.	Existant (ancien)	14002-097	Remplacement véhicules et infrastructure écoles vété 19.12.11	19.12.2011	25.00%	94 211	0	0	0	0	0
Patrimoine adm.	Existant (ancien)	14002-099	Remplacement véhicules 2012 vété 13.12.11	13.12.2011	18.00%	480 225	80 823	0	-80 823	0	0
Patrimoine adm.	Existant (ancien)	14002-100	Système de tirage et de badges, remplacement vété 19.12.11	19.12.2011	18.00%	111 264	23 127	0	-23 127	0	0
Patrimoine adm.	Existant (ancien)	14002-101	Extension fibre optique 2011 vété 19.12.11	19.12.2011	25.00%	79 928	0	0	0	0	0
Patrimoine adm.	Existant (ancien)	14002-102	Appareils vidéo portables pour aménage d'insite vété 17.12.12	17.12.2012	25.00%	114 894	0	0	0	0	0
Patrimoine adm.	Existant (ancien)	14002-103	Salles pour installations lumineuses 2014 vété 17.12.12	17.12.2012	25.00%	79 844	0	0	0	0	0
Patrimoine adm.	Existant (ancien)	14002-113	Extension fibre optique 2014 vété 17.12.12	17.12.2012	25.00%	75 900	0	0	0	0	0
Patrimoine adm.	Existant (ancien)	14002-120	Achat matériel informatique et mobilier 2005 vété 16.12.14	16.12.2014	25.00%	46 574	0	0	0	0	0
Patrimoine adm.	Existant (ancien)	14002-124	Extension fibre optique 2015 vété 14.12.14	14.12.2014	25.00%	75 900	0	0	0	0	0
Patrimoine adm.	Existant (ancien)	14002-129	Sevcs. téléphoniques / infrastructure écoles 2015 vété 14.12.14	14.12.2014	25.00%	80 900	0	0	0	0	0
Patrimoine adm.	Existant (ancien)	14002-130	Radars pour installations lumineuses 2018 vété 15.12.15	15.12.2015	25.00%	80 490	0	0	0	0	0
Patrimoine adm.	Existant (ancien)	14002-137	Data center - Oracle OC 2, mise en place DRP vété 15.12.15	15.12.2015	25.00%	470 049	117 517	0	-117 517	0	0
Patrimoine adm.	Existant (ancien)	14002-138	Extension fibre optique 2016 + redondance OC2 vété 15.12.15	15.12.2015	25.00%	72 193	0	0	0	0	0
Patrimoine adm.	Existant (ancien)	14002-153	Data center - renouvellement éléments 2018	20.12.2017	25.00%	430 000	120 000	0	-120 000	0	0
Patrimoine adm.	Existant (ancien)	14002-007	Remplacement véhicules 2005	21.12.2004	18.00%	234 044	0	0	0	0	0
Patrimoine adm.	Existant (ancien)	14002-008	Remplacement véhicules 2006, vété 20.12.06	20.12.2006	18.00%	44 049	0	0	0	0	0
Patrimoine adm.	Existant (ancien)	14002-009	Remplacement véhicules 2006 vété 18.12.07	18.12.2007	18.00%	247 574	0	0	0	0	0
Patrimoine adm.	Existant (ancien)	14002-010	Remplacement véhicules 2009 vété 17.12.08	17.12.2008	18.00%	270 900	0	0	0	0	0
Patrimoine adm.	Existant (ancien)	14002-011	Remplacement véhicules 2010 vété 17.12.09	17.12.2009	18.00%	289 400	0	0	0	0	0
Patrimoine adm.	Existant (ancien)	14002-012	Achat camion pour mandat Vieux-est-048 19.11.10	19.11.2010	18.00%	534 949	0	0	0	0	0
Patrimoine adm.	Existant (ancien)	14002-001	Puces d'arrêt bus TP	21.12.1947	18.00%	200 000	0	0	0	0	0
Patrimoine adm.	Existant (ancien)	14002-002	Route des Alpes - trottoir et balustrade	19.12.1948	18.00%	243 000	0	0	0	0	0
Patrimoine adm.	Existant (ancien)	14002-004	Escaliers du Tierselaine	19.02.1990	18.00%	323 121	0	0	0	0	0
Patrimoine adm.	Existant (ancien)	14002-005	Couverture arête de bus 1ère étape vété 10.12.1990	10.12.1990	18.00%	84 980	0	0	0	0	0
Patrimoine adm.	Existant (ancien)	14002-007	Participation centre 2 terrains football St-Léonard - 092	10.12.1991	18.00%	423 227	0	0	0	0	0
Patrimoine adm.	Existant (ancien)	14002-014	Quatre Flancs du levant - trottoir	20.12.1994	18.00%	144 914	0	0	0	0	0
Patrimoine adm.	Existant (ancien)	14002-015	Installations généralement eau chaude - station lavage-garage	20.12.1994	18.00%	168 420	0	0	0	0	0
Patrimoine adm.	Existant (ancien)	14002-019	CO Bellwald: réflexion étanchéité vété 18.12.1995	18.12.1995	18.00%	167 900	0	0	0	0	0
Patrimoine adm.	Existant (ancien)	14002-020	Rue St-Fierre - trottoir, dallage et arête de bus vété 18.12.95	18.12.1995	18.00%	249 244	0	0	0	0	0
Patrimoine adm.	Existant (ancien)	14002-021	Abrutis, réalisation 2e étape vété 18.12.1995	18.12.1995	18.00%	177 171	0	0	0	0	0
Patrimoine adm.	Existant (ancien)	14002-022	Escaliers du Collège - réflexion de la structure vété 17.12.96	17.12.1996	18.00%	151 087	0	0	0	0	0
Patrimoine adm.	Existant (ancien)	14002-023	Grand'Place - travaux de confort, géotechnique 17.12.96	17.12.1996	18.00%	109 834	0	0	0	0	0
Patrimoine adm.	Existant (ancien)	14002-024	Abrutis TP, 3e étape vété 17.12.96	17.12.1996	18.00%	130 423	0	0	0	0	0
Patrimoine adm.	Existant (ancien)	14002-027	Installations nouvelles bornes hydrant Vieux 16.12.97	16.12.1997	18.00%	214 943	0	0	0	0	0
Patrimoine adm.	Existant (ancien)	14002-028	CO Bellwald: escal. 1er, 4e, 5e, d'attach. 16.12.97	16.12.1997	18.00%	287 762	0	0	0	0	0
Patrimoine adm.	Existant (ancien)	14002-029	Quartier de Bourgard - Place de jeu vété 16.12.97	16.12.1997	18.00%	149 586	0	0	0	0	0
Patrimoine adm.	Existant (ancien)	14002-040	Stade Schoenberg - réflexion isolation et étanchéité toiture	16.12.1997	18.00%	289 251	0	0	0	0	0
Patrimoine adm.	Existant (ancien)	14002-041	Stade vignettini - marche trottoir du préau	16.12.1997	18.00%	9 406	0	0	0	0	0
Patrimoine adm.	Existant (ancien)	14002-043	Cour de l'école du Schoenberg - trottoir	16.12.1998	18.00%	840 909	0	0	0	0	0
Patrimoine adm.	Existant (ancien)	14002-075	Stade vété - réf. bal. vété 21.12.99	21.12.1999	18.00%	495 250	0	0	0	0	0
Patrimoine adm.	Existant (ancien)	14002-093	Arête et débâcle des Neiges	21.12.1999	18.00%	207 900	0	0	0	0	0
Patrimoine adm.	Existant (ancien)	14002-033	Installations de nouvelles bornes hydrant vété 19.12.99	19.12.2000	18.00%	170 233	0	0	0	0	0
Patrimoine adm.	Existant (ancien)	14002-037	CO Bellwald - assésis, Chevillage et ventilation 19.12.99	19.12.2000	18.00%	234 975	0	0	0	0	0
Patrimoine adm.	Existant (ancien)	14002-040	Salles de gymnastique Ecole du Bellwald	19.12.2000	18.00%	142 554	0	0	0	0	0
Patrimoine adm.	Existant (ancien)	14002-041	Installations sécurités dans bâtiments communaux vété 19.12.00	19.12.2000	18.00%	231 279	0	0	0	0	0
Patrimoine adm.	Existant (ancien)	14002-045	Cathédrale, nouvel. installations techniques 18.12.01	18.12.2001	18.00%	144 579	0	0	0	0	0
Patrimoine adm.	Existant (ancien)	14002-046	Stade vété réaménagement arête principale vété 18.12.01	18.12.2001	18.00%	99 900	0	0	0	0	0
Patrimoine adm.	Existant (ancien)	14002-047	CO Bellwald - assésissement réseau eau vété 18.12.01	18.12.2001	18.00%	119 180	0	0	0	0	0
Patrimoine adm.	Existant (ancien)	14002-048	Abrutis - réalisation arête vété 18.12.01	18.12.2001	18.00%	97 914	0	0	0	0	0
Patrimoine adm.	Existant (ancien)	14002-049	Aménagements jardins publics square 40 vété 18.09.02	18.09.2002	18.00%	714 254	0	0	0	0	0
Patrimoine adm.	Existant (ancien)	14002-051	Arête de bus TP - Bal de Pivoles 19.12.02	19.12.2002	18.00%	261 734	0	0	0	0	0
Patrimoine adm.	Existant (ancien)	14002-053	Installations nouvelles bornes hydrant vété 16.12.03	16.12.2003	18.00%	100 823	0	0	0	0	0
Patrimoine adm.	Existant (ancien)	14002-054	CO Allmend - arête 2e infra-structure Chevillage 16.12.03	16.12.2003	18.00%	279 480	0	0	0	0	0

Type de patrimoine	Etat / Inventaire	Nutrition au bilan	Libelle de la nutrition au bilan	Investissement valeur réévaluée	Taux d'amort.	Valeur d'acquisition / coût de construction	Valeur au bilan au 31.12.2022	Dépense d'invest. en 2022	Amortissement en 2022	Revalorisations/ dépréciations	Valeur au bilan au 31.12.2022
Patrimoine adm.	Existant (ancien)	14000-053	CO Bellwald : rénovation escaliers 26.12.09	33.12.2003	10.00%	83 254	0	0	0	0	0
Patrimoine adm.	Existant (ancien)	14000-057	Réaménagement places jeux - Patte des Barres/ Gumbert 21.12.04	21.12.2004	10.00%	296 690	0	0	0	0	0
Patrimoine adm.	Existant (ancien)	14000-058	St-Gilbert : assainissement décharge vote 21.12.04	21.12.2004	10.00%	132 000	0	0	0	0	0
Patrimoine adm.	Existant (ancien)	14000-059	CO Bellwald : ref. sol dans salle polyvalente desm. 21.12.04	21.12.2004	10.00%	267 744	0	0	0	0	0
Patrimoine adm.	Existant (ancien)	14000-060	CO Bellwald : ameq. terrasses danses étage vote 21.12.04	21.12.2004	10.00%	157 838	0	0	0	0	0
Patrimoine adm.	Existant (ancien)	14000-061	amag-Piller 7 : rénovation bureaux local infir. 21.12.04	21.12.2004	10.00%	40 466	0	0	0	0	0
Patrimoine adm.	Existant (ancien)	14000-065	Passif extracost. kataf. ref. Tout contre Schoenberg 21.12.04	21.12.2004	10.00%	217 087	0	0	0	0	0
Patrimoine adm.	Existant (ancien)	14000-064	Carrefours régional cantonal - consultations forestières	21.12.2004	10.00%	479 506	0	0	0	0	0
Patrimoine adm.	Existant (ancien)	14000-063	Atelier des forêts - réorganisation salle séminaire	20.09.2005	10.00%	511 308	0	0	0	0	0
Patrimoine adm.	Existant (ancien)	14000-066	installations de paramètres - BOD6	19.12.2006	10.00%	148 593	0	0	0	0	0
Patrimoine adm.	Existant (ancien)	14000-068	Extension du réseau de lignes hydrauliques vote 20.12.06	19.12.2006	10.00%	137 261	0	0	0	0	0
Patrimoine adm.	Existant (ancien)	14000-069	Centre Martialis : effluent échantillon du sol vote 20.12.06	19.12.2006	10.00%	176 407	0	0	0	0	0
Patrimoine adm.	Existant (ancien)	14000-070	Mobilier des Bourgeois - réaménagement locaux BE	19.12.2006	10.00%	219 238	0	0	0	0	0
Patrimoine adm.	Existant (ancien)	14000-071	CO Bellwald : remplacement chaudière vote 20.12.06	19.12.2006	10.00%	107 914	0	0	0	0	0
Patrimoine adm.	Existant (ancien)	14000-073	Ecole Neuchâtel - installation chauffage 19.12.06	19.12.2006	10.00%	60 754	0	0	0	0	0
Patrimoine adm.	Existant (ancien)	14000-074	St-Isidore : aménagement pour synthétique vote le 20.12.07	18.12.2007	10.00%	262 717	0	0	0	0	0
Patrimoine adm.	Existant (ancien)	14000-074	Centre quartier Schoenberg : cour école enfantine 18.12.07	18.12.2007	10.00%	38 690	0	0	0	0	0
Patrimoine adm.	Existant (ancien)	14000-075	Ecole Vigerettes : revêt. Sol et dalle supérieure 18.12.07	18.12.2007	10.00%	143 928	0	0	0	0	0
Patrimoine adm.	Existant (ancien)	14000-078	Extension du réseau de lignes hydrauliques vote 17.12.08	17.12.2008	10.00%	72 229	0	0	0	0	0
Patrimoine adm.	Existant (ancien)	14000-079	CO Bellwald : rénovation des salles / Salle Blaise	17.12.2008	10.00%	206 413	0	0	0	0	0
Patrimoine adm.	Existant (ancien)	14000-080	CO Bellwald : rénovation des salles / Salle Blaise	17.12.2008	10.00%	100 609	0	0	0	0	0
Patrimoine adm.	Existant (ancien)	14000-081	Ecole Vigerettes : chauffage panneaux solaires vote 17.12.08	17.12.2008	10.00%	233 634	0	0	0	0	0
Patrimoine adm.	Existant (ancien)	14000-082	Ecole Vigerettes : bal. à aménagement intérieur vote 17.12.08	17.12.2008	10.00%	206 431	0	0	0	0	0
Patrimoine adm.	Existant (ancien)	14000-083	Ecole de Jura : rénovation Palas de gym vote 17.12.08	17.12.2008	10.00%	236 341	0	0	0	0	0
Patrimoine adm.	Existant (ancien)	14000-085	Achat de paramétrage et bornes pour St-Isidore	15.12.2009	10.00%	17 934	0	0	0	0	0
Patrimoine adm.	Existant (ancien)	14000-086	Mobilier de bureau : comp. Miro d'éclairage vote le 15.12.09	15.12.2009	10.00%	185 687	0	0	0	0	0
Patrimoine adm.	Existant (ancien)	14000-087	Stations de prêt de vélos vote 15.12.09	15.12.2009	10.00%	200 000	0	0	0	0	0
Patrimoine adm.	Existant (ancien)	14000-088	Ecole Vigerettes bâtiment C : rénovation locaux vote 15.12.09	15.12.2009	10.00%	196 610	0	0	0	0	0
Patrimoine adm.	Existant (ancien)	14000-089	Ancien extérieur Ecole Bourg/CO Bellwald-ACPC vote 15.12.10	15.12.2010	10.00%	842 792	0	0	0	0	0
Patrimoine adm.	Existant (ancien)	14000-090	Achat paramétrage : ref. vignettes habitants vote 15.12.10	15.12.2010	10.00%	100 000	0	0	0	0	0
Patrimoine adm.	Existant (ancien)	14000-091	CO Bellwald : rénovation des classes vote 15.12.10	15.12.2010	10.00%	210 181	0	0	0	0	0
Patrimoine adm.	Existant (ancien)	14000-091	Abris bus : construction Grand Parc vote 15.12.10	15.12.2010	10.00%	83 120	0	0	0	0	0
Patrimoine adm.	Existant (ancien)	14000-094	Assainissement énergétique : système de chauffage 21.12.10	21.12.2010	10.00%	100 000	0	0	0	0	0
Patrimoine adm.	Existant (ancien)	14000-095	Ecole Vigerettes bld. infir., rénovation intérieure 21.12.10	21.12.2010	10.00%	206 415	0	0	0	0	0
Patrimoine adm.	Existant (ancien)	14000-096	Ecole Vigerettes : mise à jour Appart concept 21.12.10	21.12.2010	10.00%	96 795	0	0	0	0	0
Patrimoine adm.	Existant (ancien)	14000-097	Microris, nouvelles normes incendies, électrique 21.12.10	21.12.2010	10.00%	99 607	0	0	0	0	0
Patrimoine adm.	Existant (ancien)	14000-098	Ecole Neuchâtel : refectoire cuisine et construction ardo.	15.12.2010	10.00%	78 538	7 454	0	-7 454	0	0
Patrimoine adm.	Existant (ancien)	14000-099	Terrain de sport : remplacement murs d'éclairage vote le 23.12.10	13.12.2011	10.00%	88 288	8 829	0	-8 829	0	0
Patrimoine adm.	Existant (ancien)	14000-100	Terrain de sport : assainissement réseau d'eau vote le 23.12.11	13.12.2011	10.00%	90 524	0 252	0	-0 252	0	0
Patrimoine adm.	Existant (ancien)	14000-101	Extension du réseau de lignes hydrant 2012 vote 13.12.11	13.12.2011	10.00%	100 000	0	0	0	0	0
Patrimoine adm.	Existant (ancien)	14000-103	Stations de prêt de vélos vote 13.12.2011	13.12.2011	10.00%	135 690	51 488	0	-11 088	0	0
Patrimoine adm.	Existant (ancien)	14000-104	CO Bellwald : refectoire des façades	13.12.2011	10.00%	71 348	7 135	0	-7 135	0	0
Patrimoine adm.	Existant (ancien)	14000-105	Assainissement : réseaux pour salles vote 13.12.11	13.12.2011	10.00%	77 132	7 713	0	-7 713	0	0
Patrimoine adm.	Existant (ancien)	14000-106	Espace Jean Fagny : construction vote 13.12.11	13.12.2011	10.00%	75 000	7 500	0	-7 500	0	0
Patrimoine adm.	Existant (ancien)	14000-107	Microris et normes incendies, électrique 2011 vote 13.12.11	13.12.2011	10.00%	135 520	13 532	0	-13 532	0	0
Patrimoine adm.	Existant (ancien)	14000-108	Ecole Bourg, étage Neuchâtel : nouveau local vote 13.12.11	13.12.2011	10.00%	937 384	98 718	0	-98 718	0	0
Patrimoine adm.	Existant (ancien)	14200-006	Installation application CAS-06 pour conférences 29.12.20	19.12.2009	25.00%	111 019	0	0	0	0	0
Patrimoine adm.	Existant (ancien)	14200-014	Evolution du réseau vers fibre optique informatique 13.12.09	13.12.2009	25.00%	84 236	0	0	0	0	0
Patrimoine adm.	Existant (ancien)	14200-013	Remplacement serveurs et logiciels VieWeb vote 13.12.11	13.12.2011	25.00%	250 000	0	0	0	0	0
Patrimoine adm.	Existant (ancien)	14200-016	Besoiins, services et logiciels VieWeb (étage 2) vote 18.12.12	18.12.2012	25.00%	149 981	0	0	0	0	0
Patrimoine adm.	Existant (ancien)	14200-017	Infrastructure wifi/canotaxi vote 18.12.12	18.12.2012	25.00%	6 838	0	0	0	0	0
Patrimoine adm.	Existant (ancien)	14200-018	Éclairage : maintenance de central vote 16.12.14	16.12.2014	25.00%	8 424	0	0	0	0	0
Patrimoine adm.	Existant (ancien)	14200-019	SO pour Messures Officielles à l'EX-08 vote 16.12.14	16.12.2014	25.00%	39 267	0	0	0	0	0
Patrimoine adm.	Existant (ancien)	14200-020	Achat vote "système de contrôle interne" SCI vote 15.12.15	15.12.2015	25.00%	150 000	0	0	0	0	0
Patrimoine adm.	Existant (ancien)	14200-021	Plan des Augustiniers de soutènement	18.12.2000	10.00%	629 819	0	0	0	0	0
Patrimoine adm.	Existant (ancien)	14200-024	Mar. place du Marché aux Poissons	18.12.2000	10.00%	99 474	0	0	0	0	0
Patrimoine adm.	Existant (ancien)	14200-026	Chaussée / parking	15.12.2001	10.00%	224 297	0	0	0	0	0
Patrimoine adm.	Existant (ancien)	14200-027	Place de jeux de Corvies	25.01.2003	10.00%	37 461	0	0	0	0	0
Patrimoine adm.	Existant (ancien)	14200-028	Plan de la Baie Noire	25.01.2003	10.00%	71 209	0	0	0	0	0
Patrimoine adm.	Existant (ancien)	14200-010	Ecole St-Schoenberg : sols d'études vote le 20.12.08	15.12.2008	10.00%	360 981	0	0	0	0	0
Patrimoine adm.	Existant (ancien)	14200-011	Ecole Schoenberg : Frais études et réalisation	21.12.2009	10.00%	432 675	0	0	0	0	0
Patrimoine adm.	Existant (ancien)	14200-021	Épave de Grand-Place : études vote 29.11.2009	29.11.2010	10.00%	858 758	0	0	0	0	0
Patrimoine adm.	Existant (ancien)	14200-025	Etude développement territorial et urbanisme vote 21.12.10	21.12.2010	10.00%	288 424	0	0	0	0	0
Patrimoine adm.	Existant (ancien)	14200-026	Etude plan d'aménagement local (PAL) : vote 21.12.10	21.12.2010	10.00%	100 000	0	0	0	0	0
Patrimoine adm.	Existant (ancien)	14200-027	Mission du Pal, concept approuvé 15.12.11	15.12.2011	10.00%	141 987	34 199	0	-34 199	0	0
Patrimoine adm.	Existant (ancien)	20400-005	Messures TP, piétons, 2 axes vote le 18.12.2005	18.12.2005	5.00%	-89 250	0	0	0	0	0
Patrimoine adm.	Existant (ancien)	20400-004	Rue de la Bergerie-Rue St-Franz : Zone piétonne vote 18.12.05	18.12.2005	2.50%	-313 439	0	0	0	0	0
Patrimoine adm.	Existant (ancien)	20400-005	Rue St-Paul : rue piétonne vote le 18.12.2005	18.12.2005	2.50%	-1 133 538	0	0	0	0	0
Patrimoine adm.	Existant (ancien)	20400-006	Achat ventilateur à grand débit, vote 18.12.05	18.12.2005	25.00%	-17 500	0	0	0	0	0

Type de patrimoine	Etat à l'inventaire	Rubrique au bilan	Libelle de la rubrique au bilan	Investissement / coût réévalué	Taux d'amort.	Valeur d'acquisition / coût de construction	Valeur au bilan au 31.12.2022	Dépense d'invest. en 2022	Amortissement en 2022	Revalorisations / dépréciation	Valeur au bilan au 31.12.2022	
Patrimoine adm.	Existant (ancien)	20482-000	Espace Vigoretta: chaufferie panneaux solaires vété 27.12.00	17.12.2000	10.00%	-85 000	0	0	0	0	0	
Patrimoine adm.	Existant (ancien)	20482-010	Station de prêt de vélos vété 18.12.2011	18.12.2011	10.00%	-87 000	-6 700	0	4 700	0	0	
Patrimoine adm.	Existant (ancien)	20482-001	Ancien Hôpital des Bourgeois	20.12.1983	3.00%	-1 642 870	0	0	0	0	0	
Patrimoine adm.	Existant (ancien)	20482-002	Maison de l'ouvrier (arché)	26.06.1989	4.00%	-527 290	0	0	0	0	0	
Patrimoine adm.	Existant (ancien)	20482-004	STP: transformations (arrêt 2ème) vété 27.10.90	27.10.1990	3.00%	-86 378 656	0	0	0	0	0	
Patrimoine adm.	Existant (ancien)	20482-010	Baie de la Courbe de la Courbe / transit	30.12.1999	10.00%	-36 754	0	0	0	0	0	
Patrimoine adm.	Existant (ancien)	20482-013	Recours des eaux pluviales Pfaffeggarten 29.12.94	29.12.1995	5.00%	-1 542 905	0	0	0	0	0	
Patrimoine adm.	Existant (ancien)	20482-013	Recours des eaux pluviales Fluchtloch 18.12.95	18.12.1995	5.00%	-5 448 830	0	0	0	0	0	
Patrimoine adm.	Existant (ancien)	20482-013	Installations nouvelles (armes hydro) vété 20.12.97	20.12.1997	10.00%	-87 771	0	0	0	0	0	
Patrimoine adm.	Existant (ancien)	20482-013	Installations de nouvelles (armes hydro) vété 19.12.200	19.12.2000	10.00%	-22 218	0	0	0	0	0	
Patrimoine adm.	Existant (ancien)	20482-020	Rte Grand Fontaine/modernisation trafic	10.12.2000	5.00%	-70 000	-3 100	0	3 100	0	0	
Patrimoine adm.	Existant (ancien)	20482-022	Achat mobilier dans CO et écoles primaires vété 26.12.01	26.12.2001	10.00%	-87 943	0	0	0	0	0	
Patrimoine adm.	Existant (ancien)	20482-023	CO Marnand / aménag. 2 salles/tables: Chauffage 26.12.01	26.12.2001	10.00%	-87 551	0	0	0	0	0	
Patrimoine adm.	Existant (ancien)	20482-024	Banques: Aménage à l'air: Banquet, Bismont, Kappeler - 905	21.12.2004	10.00%	-87 966	0	0	0	0	0	
Patrimoine adm.	Existant (ancien)	20482-024	Achat d'une camionnette multi-usages vété 16.12.06	16.12.2006	10.00%	-80 176	0	0	0	0	0	
Patrimoine adm.	Existant (ancien)	20482-067	Financement du réseau de bornes hydro 2012 vété 11.12.11	11.12.2011	10.00%	-37 990	-1 791	0	3 295	0	0	
Patrimoine adm.	Existant (ancien)	20482-074	Carrefour H&M: aménag. int. part. de bus vété 18.12.97	18.12.1997	5.00%	-50 821	0	0	0	0	0	
Patrimoine adm.	Existant (ancien)	20482-075	Regulation: salles part. trafic au Temple vété 20.12.97	20.12.1997	5.00%	-28 927	0	0	0	0	0	
Patrimoine adm.	Existant (ancien)	20482-075	Regulation: salles part. trafic au Temple vété 20.12.98	20.12.1998	5.00%	-25 429	0	0	0	0	0	
Patrimoine adm.	Existant (ancien)	20482-077	Achat de bus 201 - Bus de Marnand 20.12.200	20.12.2000	10.00%	102 339	0	0	0	0	0	
Patrimoine adm.	Existant (ancien)	20482-081	Achat de bus 201 - Bus de Marnand 20.12.200	20.12.2000	2.50%	-1 426 760	0	0	0	0	0	
Patrimoine adm.	Existant (ancien)	20482-081	Bilancement des circulations "Centre Ville" vété 21.12.99	21.12.1999	5.00%	-90 247	0	0	0	0	0	
Patrimoine adm.	Existant (ancien)	20482-086	Achat bus - réalisation: ligne vété 14.12.03	14.12.2003	10.00%	-40 000	0	0	0	0	0	
Patrimoine adm.	Existant (ancien)	20482-089	Achat matériel informatique et mobilier 2008 vété 21.12.04	21.12.2004	10.00%	-87 943	0	0	0	0	0	
Patrimoine adm.	Existant (ancien)	20482-013	Station de prêt de vélos vété 15.12.09	15.12.2009	10.00%	-146 990	0	0	0	0	0	
Patrimoine adm.	Existant (ancien)	20482-001	Recours de l'énergie 4	02.12.1977	5.00%	-1 582 485	0	0	0	0	0	
Patrimoine adm.	Existant (ancien)	20482-001	Centre de quartier du Schoenberg (subvention)	09.12.1987	5.00%	-87 049	-870	0	930	0	0	
Patrimoine adm.	Existant (ancien)	20482-004	Locaux de service du Carrière	23.12.1987	3.00%	-5 363	-34	0	34	0	0	
Patrimoine adm.	Existant (ancien)	20482-005	Aménagement Jardin Public Dominic (semenciers)	21.12.1997	2.50%	-2 404 230	0	0	0	0	0	
Patrimoine adm.	Existant (ancien)	20482-005	Bilancement places jeux - "Petites Sœurs" Quartier 21.12.04	21.12.2004	10.00%	-20 000	0	0	0	0	0	
Patrimoine adm.	Existant (ancien)	20482-009	Co-Boulevard: vété, 2ème halte polyvalente vété, 21.12.04	21.12.2004	10.00%	-8 780	0	0	0	0	0	
Patrimoine adm.	Total Existant (ancien)					575 850 776	583 908		-182 306	0	0	
Total Patrimoine adm.							554 830 244	204 286 096	28 050 096	-10 084 985	1 400	295 819 519
Total général							764 880 247	402 054 892	28 020 880	-10 084 985	-1 452 267	618 796 222

* Les coûts des immobilisations du tableau ci-dessus sont affichés "nets d'amortissement", le valeur se réfère donc pas le valeur d'acquisition de l'immobilisation mais sa valeur résiduelle comptable.

G. Tableau des provisions

Tableau des provisions						
Catégorie	Compte	Libellé	Description	Solde balance au 31.12.2021	Mouvement 2022	Solde balance au 31.12.2022
Provisions sur débiteurs	10100.999	Provisions pour pertes sur débiteurs divers	Solde d'ouverture	-1 410 000.00		
	10100.999	Provisions pour pertes sur débiteurs divers	Ajustement de la provision estimée au 31.12.2022 pour débiteurs autres		220 000.00	
	10100.999	Provisions pour pertes sur débiteurs divers	Solde de clôture			-1 190 000.00
	Total 10100.999			-1 410 000.00	220 000.00	-1 190 000.00
	10120.999	Provisions pour pertes sur débiteurs impôt	Solde d'ouverture	-5 260 000.00		
	10120.999	Provisions pour pertes sur débiteurs impôt	Ajustement de la provision estimée au 31.12.2022 pour débiteurs impôt		730 000.00	
	10120.999	Provisions pour pertes sur débiteurs impôt	Solde de clôture			-4 530 000.00
Total 10120.999			-5 260 000.00	730 000.00	-4 530 000.00	
Total Provisions sur débiteurs				-6 670 000.00	950 000.00	-5 720 000.00
Provisions à court terme	20500.000	Provision pour prestations supplémentaires du personnel	Solde d'ouverture (transfert du 20810.000)	2 554 000.00		
	20500.000	Provision pour prestations supplémentaires du personnel	XXX3010.06 Ajustement de la provision		46 000.00	
	20500.000	Provision pour prestations supplémentaires du personnel	Solde de clôture			2 600 000.00
	Total 20500.000			2 554 000.00	46 000.00	2 600 000.00
Total Provisions à court terme				2 554 000.00	46 000.00	2 600 000.00
Provisions à long terme	20820.000	Provision pour risque juridique	Solde d'ouverture	1 500 000.00		
	20820.000	Provision pour risque juridique	Provision déterminée selon risques identifiés et/ou déjà indemnisés		0.00	
	20820.000	Provision pour risque juridique	Solde de clôture			1 500 000.00
	Total 20820.000			1 500 000.00	0.00	1 500 000.00
	20850.000	Provision pour sites pollués de la Ville	Solde d'ouverture	3 000 000.00		
	20850.000	Provision pour sites pollués de la Ville	560.3510.00 Attribution à la provision		500 000.00	
	20850.000	Provision pour sites pollués de la Ville	Solde de clôture			3 500 000.00
	Total 20850.000			3 000 000.00	500 000.00	3 500 000.00
	20850.001	Provision pour PF17	Solde d'ouverture	8 000 000.00		
	20850.001	Provision pour PF17	259.4510.05 Dissolution de la provision PF17		-4 000 000.00	
	20850.001	Provision pour PF17	Solde de clôture			4 000 000.00
	Total 20850.001			8 000 000.00	-4 000 000.00	4 000 000.00
	20850.002	Provision pour la Pila	Solde d'ouverture	25 000 000.00		
	20850.002	Provision pour la Pila	Attribution à la provision		4 500 000.00	
	20850.002	Provision pour la Pila	Solde de clôture			29 500 000.00
	Total 20850.002			25 000 000.00	4 500 000.00	29 500 000.00
	20850.003	Provision pour assainissement des falaises	Solde d'ouverture	3 300 000.00		
	20850.003	Provision pour assainissement des falaises	Ajustement de la provision		0.00	
	20850.003	Provision pour assainissement des falaises	Solde de clôture			3 300 000.00
	Total 20850.003			3 300 000.00	0.00	3 300 000.00
	20860.001	Provisions pour modification CPEF	Solde d'ouverture	4 073 742.48		
	20860.001	Provisions pour modification CPEF	Compensation CCPEF, révision LCP		-4 073 742.48	
	20860.001	Provisions pour modification CPEF	Solde de clôture			0.00
Total 20860.001			4 073 742.48	-4 073 742.48	0.00	
20870.000	Provision pour le site Bluefactory	Solde d'ouverture	2 720 000.00			
20870.000	Provision pour le site Bluefactory	Ajustement de la provision		0.00		
20870.000	Provision pour le site Bluefactory	Solde de clôture			2 720 000.00	
Total 20870.000			2 720 000.00	0.00	2 720 000.00	
Total Provisions à long terme				47 593 742.48	-3 073 742.48	44 520 000.00
Provisions compte des investissements	20880.003	Fonds de renovation CO Belluard	Sole d'ouverture	4 301 453.08		
	20880.003	Fonds de renovation CO Belluard	Attribution à la provision		50 530.71	
	20880.003	Fonds de renovation CO Belluard	Solde de clôture			4 351 983.79
	Total 20880.003			4 301 453.08	50 530.71	4 351 983.79
	20880.004	Fonds de renovation CO Jolimont	Solde d'ouverture	2 104 355.66		
	20880.004	Fonds de renovation CO Jolimont	Attribution à la provision		131 396.06	
	20880.004	Fonds de renovation CO Jolimont	Solde de clôture			2 235 751.72
	Total 20880.004			2 104 355.66	131 396.06	2 235 751.72
	20880.005	Fonds de renovation DOSF	Solde d'ouverture	2 232 380.88		
	20880.005	Fonds de renovation DOSF	Attribution à la provision		448 434.82	
20880.005	Fonds de renovation DOSF	Solde de clôture			2 680 815.70	
Total 20880.005			2 232 380.88	448 434.82	2 680 815.70	
Total Provisions compte des investissements				8 638 189.62	630 361.59	9 268 551.21
Total général				52 115 932.10	-1 447 380.89	50 668 551.21

I. Tableau des garanties

	<u>2022</u>	<u>2021</u>
Engagements		
Construction de logements à loyer modéré	357'500.00	412'500.00
Assainissement d'immeubles anciens	136'433.25	136'433.25
Engagements conditionnels		
Garantie d'emprunts contractés ou à contracter par le Consortium pour l'alimentation en eau de la ville de Fribourg et des communes voisines (CEFREN) (montant net)	1'190'217.00	1'482'410.00
Garantie à l'Association des communes de la Sarine pour les Services médico-sociaux (montant net)	5'653'293.90	4'744'238.00
Garantie à l'association de Coriolis Infrastructures	0.00	0.00
Garantie à l'Agglomération	0.00	2'108'799.67
Garantie de loyer du Service social : 3 garanties répertoriées (montant brut)	222'865.00	254'694.15
Garantie à l'Association Ancienne Gare pour la rente superficielle de l'Association envers les CFF (durée : 99 ans dès 2005)	33'156.00	33'156.00
Garantie à Bluefactory Fribourg-Freiburg (BFF) SA, selon convention de prêt à taux préférentiel d'avril 2017 (CHF 5 mio)	0.00	0.00
Autres garanties		
Garantie en faveur de la Fondation de la Ville de Fribourg en faveur du logement	0.00	0.00
Garantie en faveur de la Caisse de prévoyance du personnel de la Ville de Fribourg (CPPVF) selon les exigences de l'article 14 de ses statuts, à savoir que celle-ci correspond à la différence entre les capitaux de prévoyance et la fortune de prévoyance :	68'225'930.00	50'693'259.00
Capitaux de prévoyance CHF 287'308'601		
Fortune de prévoyance CHF 219'082'670		
Garantie en faveur du Foyer St-Louis jusqu'à hauteur de la recapitalisation prévue dans le plan de financement de la Caisse de prévoyance. Celle-ci a été diminuée par le versement de neuf annuités d'amortissement d'un total de CHF 183'979.77.	1'380'020.23	1'440'4026.90
La Commune de Fribourg, selon les articles 25 à 34 du "règlement fixant l'organisation générale de la Ville de Fribourg et le statut des membres du Conseil communal", garantit jusqu'à et la législature 2016-2021 (comprise) une pension viagère au membre du Conseil communal ayant atteint l'âge de 40 ans et quittant sa fonction après cinq ans d'activité. En 2022, le total des pensions viagères versées était de CHF 966'945.80.	-	-
Aucun calcul actuariel n'est effectué pour déterminer le montant total de la garantie.		

J. Indicateurs

1. TAUX D'ENDETTEMENT NET	29.41%
2. DEGRÉ D'AUTOFINANCEMENT	120.56%
3. PART DES CHARGES D'INTÉRÊTS	0.93%
4. DETTE BRUTE PAR RAPPORT AUX REVENUS	83.56%
5. PROPORTION DES INVESTISSEMENTS	12.37%
6. PART DU SERVICE DE LA DETTE	4.80%
7. DETTE NETTE PAR HABITANT EN FRANCS	1'484.67
8. TAUX D'AUTOFINANCEMENT	12.46%

COMPTES DE RESULTAT

Compte	Désignation	Comptes 2022		Budget 2022		Comptes 2021	
		Charges	Revenus	Charges	Revenus	Charges	Revenus
01	ADMINISTRATION GENERALE	8'971'542.94	831'235.11	9'254'524.30	785'965.95	10'686'619.57	930'395.16
02	FINANCES	29'903'355.83	212'068'127.84	32'589'093.38	186'933'051.73	35'934'838.48	217'164'816.17
03	ENFANCE, ÉCOLES ET COHÉSION SOCIALE	82'107'932.69	13'574'153.34	81'083'748.80	13'260'053.45	77'349'097.49	12'294'091.64
04	POLICE LOCALE ET MOBILITE	9'321'288.67	13'219'572.99	10'066'444.05	13'786'498.55	9'328'057.24	12'675'824.00
05	GENIE CIVIL, ENVIRONNEMENT ET ENERGIE	43'256'321.43	25'258'621.58	40'810'827.75	27'420'570.55	37'595'145.47	26'636'590.20
06	URBANISME ET ARCHITECTURE	23'717'186.11	22'134'947.02	25'618'375.80	23'185'335.85	21'718'452.00	21'906'891.18
07	INFORMATIQUE	4'977'297.03	4'273'610.41	6'047'693.90	5'266'961.30	4'695'546.23	3'939'237.05
08	CULTURE	8'439'118.88	1'764'312.53	8'367'413.65	1'455'178.85	8'576'168.01	1'846'663.23
09	SPORTS	7'729'847.23	2'873'918.20	7'144'382.40	2'347'627.70	6'903'618.68	2'306'329.35
11	AIDE SOCIALE	41'925'682.50	5'193'751.86	46'092'189.10	6'768'119.25	42'099'947.32	6'993'737.81
12	CURATELLES D'ADULTES	4'353'803.98	1'365'003.00	4'461'998.00	1'282'590.00	4'207'958.52	1'855'547.85
13	RESSOURCES HUMAINES	2'764'217.44	436'414.20	2'919'541.75	281'668.80	2'656'147.40	62'001.80
14	SERVICE JURIDIQUE	1'231'188.17	46'225.00	1'236'704.20	183'943.60	1'066'006.48	66'985.00
15	AGGLOMERATION	10'340'697.73		10'351'451.00		8'712'639.26	
TOTALISATION		279'039'480.63	303'039'893.08	286'044'388.08	282'957'565.58	271'530'242.15	308'679'110.44
Résultat		24'000'412.45			3'086'822.50	37'148'868.29	

COMPTES DE RESULTAT

Compte	Désignation	Comptes 2022		Budget 2022		Comptes 2021	
		Charges	Revenus	Charges	Revenus	Charges	Revenus
01	ADMINISTRATION GENERALE	8'971'542.94	831'235.11	9'254'524.30	785'965.95	10'686'619.57	930'395.16
010	AUTORITES	3'490'225.74	414'287.20	3'419'750.00	383'965.95	3'958'644.26	424'619.20
100	CONSEIL COMMUNAL	3'060'488.44	229'890.35	3'005'284.05	239'000.00	3'541'693.61	304'064.40
100.3000.00	Traitements membres d'autorité	1'051'072.30		1'068'717.00		1'059'453.65	
100.3000.01	Jetons de présence	1'080.00		4'000.00		900.00	
100.3040.00	Allocations enfants et formation	6'150.00		3'600.00		7'120.00	
100.3050.00	Cotisations patronales AVS, AI, APG, AC, frais administratif	64'093.45		65'079.60		63'647.40	
100.3052.00	Cotisations patronales aux caisses de pensions	53'710.95		56'595.60		48'088.25	
100.3053.00	Cotisations patronales aux assurances-accidents	1'164.00		1'164.00		1'163.95	
100.3054.00	Cotisations patronales aux caisses de compensation pour AF	27'432.00		28'401.60		28'011.80	
100.3060.00	Pensions aux retraités	966'945.80		967'945.80		939'024.05	
100.3101.01	Dépenses internes liées au Coronavirus	18'967.80		20'000.00		55'478.90	
100.3102.00	Publications, journaux, documentation	6'041.60		6'000.00		6'890.15	
100.3103.01	Bulletin d'information "1700"	207'451.98		210'000.00		196'841.93	
100.3105.01	Vins d'honneur	21'955.05		20'000.00		10'751.20	
100.3130.01	Frais de réception	64'899.10		70'000.00		47'394.15	
100.3130.04	Frais de télécommunication	5'788.81		5'800.00		5'750.37	
100.3131.00	Etudes et projets			30'000.00		8'823.25	
100.3131.02	Fusion du Grand Fribourg			20'000.00		17'460.00	
100.3131.05	Projet bilinguisme	4'797.45		20'000.00			
100.3131.08	Politique d'information et communication	139'484.55		150'000.00		166'338.50	
100.3170.00	Frais de déplacement et débours	24'333.50		25'000.00		23'834.80	
100.3170.01	Frais de jumelage	16'379.70		15'000.00		305.00	
100.3199.00	Autres charges d'exploitation	350.00		2'000.00		54.85	
100.3199.01	Dépenses non spécifiées	11'640.10		60'000.00		72'771.65	
100.3199.03	Cadeaux et dons	29'774.45		30'000.00		24'989.80	
100.3601.02	Travaux Assemblée Constitutive Grand Fribourg	6'709.90		10'000.00		138'335.95	
100.3631.01	Conférence régionale pour infrastructures et développement	50'392.30		53'207.65			
100.3636.02	Subventions partis politiques : élections communales					26'000.00	
100.3636.10	Dépenses externes liées au Coronavirus	10'811.55				213'944.15	
100.3636.19	Récupération dépenses externes COVID-19					-12'608.40	
100.3638.01	Mesures d'urgence Ukraine	226'885.00					
100.3910.01	Informatique - imputation interne	42'177.10		62'772.80		43'789.05	
100.4250.00	Ventes		-900.00		2'000.00		4'576.25
100.4260.01	Honoraires et jetons de présence récupérés		199'963.15		210'000.00		211'330.90
100.4309.00	Autres revenus d'exploitation		30'927.20		25'000.00		27'358.25
100.4472.00	Locations d'infrastructures		-100.00		2'000.00		150.00

COMPTES DE RESULTAT

Compte	Désignation	Comptes 2022		Budget 2022		Comptes 2021	
		Charges	Revenus	Charges	Revenus	Charges	Revenus
101	CONSEIL GENERAL	245'340.45		269'500.00		296'395.85	
101.3000.01	Jetons de présence	148'670.00		160'000.00		156'460.00	
101.3050.00	Cotisations patronales AVS, AI, APG, AC, frais administratif	12'198.65		17'000.00		12'540.60	
101.3054.00	Cotisations patronales aux caisses de compensation pour AF	4'736.95				4'962.70	
101.3102.00	Publications, journaux, documentation	7'921.95		8'000.00		7'830.45	
101.3130.16	Equipements et prestations pour les séances du CG	65'521.40		80'000.00		108'789.90	
101.3199.00	Autres charges d'exploitation	6'291.50		4'500.00		5'812.20	
109	SALAIRES REFACTURÉS OU SUR PROJETS	184'396.85	184'396.85	144'965.95	144'965.95	120'554.80	120'554.80
109.3010.00	Traitements	159'005.20		117'524.55		101'056.90	
109.3010.02	Indemnités et heures supplémentaires					-307.25	
109.3040.00	Allocations enfants et formation	360.00		360.00		90.00	
109.3043.00	Allocation de résidence	480.00		2'280.00		1'920.00	
109.3050.00	Cotisations patronales AVS, AI, APG, AC, frais administratif	10'426.60		7'831.90		6'712.35	
109.3052.00	Cotisations patronales aux caisses de pensions	9'639.60		13'546.80		8'106.25	
109.3053.00	Cotisations patronales aux assurances-accidents	250.85		187.70		160.95	
109.3054.00	Cotisations patronales aux caisses de compensation pour AF	4'226.00		3'235.00		2'772.20	
109.3170.00	Frais de déplacement et débours	8.60				43.40	
109.4260.00	Remboursements et participations de tiers		50'000.00				
109.4310.00	Activation prestations propres		134'396.85		144'965.95		120'554.80
011	ADMINISTRATION	5'481'317.20	416'947.91	5'834'774.30	402'000.00	6'727'975.31	505'775.96
110	SECRETARIAT DE VILLE	3'408'878.61	9'150.50	3'722'634.75	17'500.00	5'139'337.85	152'857.90
110.3010.00	Traitements	1'704'640.00		1'848'217.15		2'318'155.50	
110.3010.02	Indemnités et heures supplémentaires	11'594.00				35'241.20	
110.3010.06	Provision vacances et heures supplémentaires	2'000.00				-33'000.00	
110.3040.00	Allocations enfants et formation	19'008.00		17'295.00		37'020.00	
110.3043.00	Allocation de résidence	18'800.00		23'280.00		21'260.00	
110.3050.00	Cotisations patronales AVS, AI, APG, AC, frais administratif	113'093.70		121'967.80		154'902.90	
110.3052.00	Cotisations patronales aux caisses de pensions	190'468.70		215'836.95		260'531.90	
110.3053.00	Cotisations patronales aux assurances-accidents	3'088.90		3'519.75		3'852.60	
110.3054.00	Cotisations patronales aux caisses de compensation pour AF	45'996.90		50'530.85		64'172.40	
110.3099.00	Autres charges de personnel	4'153.60		4'000.00		2'800.20	
110.3100.01	Microfilmage					2'009.55	
110.3101.00	Matériel d'exploitation et fournitures	454.15		5'000.00		410.45	
110.3102.00	Publications, journaux, documentation	494.00		5'000.00		4'570.20	
110.3119.01	Achat d'oeuvre d'art					9'584.70	
110.3130.01	Frais de réception	2'776.70		4'000.00		5'267.05	
110.3130.02	Cotisations	75'412.84		75'000.00		67'933.85	
110.3130.03	Affranchissements	301'984.76		250'000.00		310'150.93	
110.3130.04	Frais de télécommunication	4'124.65		3'900.00		5'245.42	
110.3130.07	Taxes bancaires	41.21		500.00		26.45	
110.3130.09	Téléphones remboursements			-100.00			
110.3131.06	Valorisation Vieille-Ville	107'002.90		165'000.00		86'160.00	

COMPTES DE RESULTAT

Compte	Désignation	Comptes 2022		Budget 2022		Comptes 2021	
		Charges	Revenus	Charges	Revenus	Charges	Revenus
110.3131.10	Projets développement durable	190'535.10		195'000.00			
110.3132.00	Honoraires de spécialistes externes	45'743.90		60'000.00		32'815.90	
110.3132.05	Honoraires de traduction	153'286.80		130'000.00		104'703.40	
110.3159.01	Conservation et restauration d'archives					64'306.00	
110.3159.02	Conservation et restauration des oeuvres d'art					69'954.25	
110.3170.00	Frais de déplacement et débours	3'148.15		5'000.00		3'394.95	
110.3300.00	Amortissement des investissements	11'400.00		11'400.00		25'172.80	
110.3636.03	Centres d'animation socioculturelle					1'128'700.00	
110.3900.00	Economat central - imputation interne	50'469.25		75'100.00		18'145.10	
110.3910.01	Informatique - imputation interne	284'232.55		380'698.10		241'913.55	
110.3980.00	Recapitalisation CPPVF - imputation interne	64'927.85		72'489.15		93'936.60	
110.4210.00	Emoluments administratifs		8'811.00		11'500.00		7'682.00
110.4250.00	Ventes		238.80		1'000.00		1'015.00
110.4260.00	Remboursements et participations de tiers		100.70				50'159.00
110.4310.00	Activation prestations propres						14'401.90
110.4635.01	Crowdfunding développement durable				5'000.00		
111	CONTROLE DES HABITANTS	1'194'221.59	370'451.74	1'214'289.90	330'000.00	1'303'381.01	337'128.81
111.3010.00	Traitements	726'438.55		719'479.15		812'841.80	
111.3010.02	Indemnités et heures supplémentaires	985.35				11'757.20	
111.3010.06	Provision vacances et heures supplémentaires	4'000.00				-10'500.00	
111.3040.00	Allocations enfants et formation	2'195.00		2'160.00		4'215.00	
111.3043.00	Allocation de résidence	3'230.30		4'120.00		3'120.00	
111.3050.00	Cotisations patronales AVS, AI, APG, AC, frais administratif	47'735.20		47'308.15		54'115.80	
111.3052.00	Cotisations patronales aux caisses de pensions	66'825.95		70'045.85		76'420.85	
111.3053.00	Cotisations patronales aux assurances-accidents	1'306.15		1'136.65		1'300.40	
111.3054.00	Cotisations patronales aux caisses de compensation pour AF	19'481.80		19'537.85		22'348.85	
111.3101.00	Matériel d'exploitation et fournitures	7'289.60		8'000.00		6'414.25	
111.3101.16	Achat cartes journalières CFF	140'000.00		140'000.00		140'000.00	
111.3102.00	Publications, journaux, documentation	87.00		100.00		87.00	
111.3130.00	Prestations de services de tiers	119.85		300.00		361.75	
111.3130.02	Cotisations	70.00		70.00		70.00	
111.3130.04	Frais de télécommunication	1'208.33		1'200.00		1'129.03	
111.3130.07	Taxes bancaires	2'691.21		2'000.00		2'596.61	
111.3160.00	Locations	67'565.00		65'000.00		69'984.00	
111.3170.00	Frais de déplacement et débours	249.70		1'000.00		464.75	
111.3910.01	Informatique - imputation interne	79'962.65		109'307.25		79'099.67	
111.3980.00	Recapitalisation CPPVF - imputation interne	22'779.95		23'525.00		27'554.05	
111.4210.00	Emoluments administratifs		211'734.74		200'000.00		196'726.81
111.4250.00	Ventes		11'375.00		10'000.00		9'730.00
111.4250.01	Ventes cartes journalières CFF		147'342.00		120'000.00		130'672.00

COMPTES DE RESULTAT

Compte	Désignation	Comptes 2022		Budget 2022		Comptes 2021	
		Charges	Revenus	Charges	Revenus	Charges	Revenus
112	VOTATIONS ET ELECTIONS	121'276.25	32'867.67	178'114.15	4'500.00	285'256.45	15'789.25
112.3000.02	Rémunération des scrutateurs	13'932.00		20'000.00		69'409.60	
112.3010.02	Indemnités et heures supplémentaires	300.00				600.00	
112.3050.00	Cotisations patronales AVS, AI, APG, AC, frais administratif	570.85		1'030.00		3'649.50	
112.3053.00	Cotisations patronales aux assurances-accidents	0.50				1.00	
112.3054.00	Cotisations patronales aux caisses de compensation pour AF	222.05				1'444.95	
112.3100.00	Matériel de bureau	1'500.00		10'000.00		11'192.25	
112.3130.00	Prestations de services de tiers	15'206.45		20'000.00		34'330.25	
112.3130.03	Affranchissements	58'662.70		90'000.00		140'135.48	
112.3170.00	Frais de déplacement et débours			2'000.00			
112.3900.00	Economat central - imputation interne	9'731.45		5'250.00		3'386.35	
112.3910.01	Informatique - imputation interne	21'150.25		29'834.15		21'107.07	
112.4611.02	Elections fédérales pour les suisses de l'étranger		32'867.67		4'500.00		15'789.25
113	ARCHIVES ET PATRIMOINE HISTORIQUE	756'940.75	4'478.00	719'735.50	50'000.00		
113.3010.00	Traitements	493'010.70		496'791.10			
113.3010.02	Indemnités et heures supplémentaires	101.55					
113.3010.06	Provision vacances et heures supplémentaires	39'000.00					
113.3040.00	Allocations enfants et formation	8'280.00		6'300.00			
113.3043.00	Allocation de résidence	4'080.00		2'640.00			
113.3050.00	Cotisations patronales AVS, AI, APG, AC, frais administratif	31'245.35		31'380.10			
113.3052.00	Cotisations patronales aux caisses de pensions	55'762.80		52'173.00			
113.3053.00	Cotisations patronales aux assurances-accidents	801.00		784.80			
113.3054.00	Cotisations patronales aux caisses de compensation pour AF	12'999.20		13'144.10			
113.3100.01	Numérisation et photographie	1'992.20		2'000.00			
113.3101.00	Matériel d'exploitation, fournitures et outils	55.20					
113.3102.00	Publications, journaux, documentation	5'027.80		5'000.00			
113.3110.00	Mobilier et appareils de bureau	837.90		1'000.00			
113.3119.01	Achat d'oeuvre d'art	5'950.00		10'000.00			
113.3159.01	Conservation et restauration d'archives	58'273.15		60'000.00			
113.3159.02	Conservation et restauration des oeuvres d'art	19'344.65		20'000.00			
113.3170.00	Frais de déplacement et débours	1'170.55		1'000.00			
113.3980.00	Recapitalisation CPPVF - imputation interne	19'008.70		17'522.40			
113.4260.00	Remboursements et participations de tiers		4'478.00		50'000.00		

COMPTES DE RESULTAT

Compte	Désignation	Comptes 2022		Budget 2022		Comptes 2021	
		Charges	Revenus	Charges	Revenus	Charges	Revenus
02	FINANCES	29'903'355.83	212'068'127.84	32'589'093.38	186'933'051.73	35'934'838.48	217'164'816.17
020	SERVICES GENERAUX	3'109'887.92	57'142.05	3'497'048.65	25'000.00	2'593'337.72	10'290.45
200	PERSONNEL	2'703'702.98	31.25	2'792'048.65	10'000.00	2'518'896.54	10'290.45
200.3010.00	Traitements	1'852'642.05		1'926'773.80		1'745'248.80	
200.3010.02	Indemnités et heures supplémentaires	9'358.40				4'463.00	
200.3010.06	Provision vacances et heures supplémentaires	-19'000.00				-7'000.00	
200.3040.00	Allocations enfants et formation	33'840.00		26'835.00		33'195.00	
200.3043.00	Allocation de résidence	4'200.00		6'000.00		2'406.00	
200.3050.00	Cotisations patronales AVS, AI, APG, AC, frais administratif	121'958.80		126'180.00		114'366.05	
200.3052.00	Cotisations patronales aux caisses de pensions	205'270.75		212'914.50		192'585.60	
200.3053.00	Cotisations patronales aux assurances-accidents	3'987.85		3'771.25		3'474.15	
200.3054.00	Cotisations patronales aux caisses de compensation pour AF	50'372.90		52'185.45		47'302.95	
200.3099.00	Autres charges de personnel	1'924.15		2'000.00		718.00	
200.3101.00	Matériel d'exploitation et fournitures	27.95		200.00		99.00	
200.3102.00	Publications, journaux, documentation	3'511.80		3'000.00		4'322.40	
200.3130.02	Cotisations	4'680.00		4'400.00		4'580.00	
200.3130.04	Frais de télécommunication	2'590.23		2'500.00		2'430.64	
200.3130.22	Mandat révision des comptes	55'477.80		57'000.00		49'074.80	
200.3170.00	Frais de déplacement et débours	2'636.50		4'000.00		3'405.40	
200.3900.00	Economat central - imputation interne	13'249.35		19'450.00		18'362.95	
200.3910.01	Informatique - imputation interne	287'000.85		273'358.00		230'423.70	
200.3980.00	Recapitalisation CPPVF - imputation interne	69'973.60		71'480.65		69'438.10	
200.4240.00	Prestations de services à des tiers				10'000.00		10'000.00
200.4310.00	Activation prestations propres		31.25				290.45
203	ASSURANCES, LOCAUX, DIVERS	406'184.94	57'110.80	705'000.00	15'000.00	74'441.18	
203.3130.07	Taxes bancaires	106'107.16		100'000.00		103'674.51	
203.3132.00	Honoraires de spécialistes externes	25'807.90		20'000.00		4'040.80	
203.3134.00	Assurances choses	282'772.68		260'000.00		332'131.80	
203.3134.02	Casco et franchises	17'100.00		20'000.00		14'261.05	
203.3137.05	Redevance radio-TV	4'935.00		5'000.00		4'935.00	
203.3180.00	Ducroire sur débiteurs	-220'000.00		100'000.00		-407'505.50	
203.3181.00	Pertes sur débiteurs irrécouvrables	189'462.20		200'000.00		137'725.12	
203.4260.00	Remboursements et participations de tiers		57'110.80		15'000.00	-114'821.60	

COMPTES DE RESULTAT

Compte	Désignation	Comptes 2022		Budget 2022		Comptes 2021	
		Charges	Revenus	Charges	Revenus	Charges	Revenus
021	IMPOTS ET TAXES	2'267'454.75	196'405'842.51	3'219'000.00	165'507'000.00	3'303'352.45	186'826'849.04
210	IMPOTS	2'267'454.75	196'405'842.51	3'219'000.00	165'507'000.00	3'303'352.45	186'826'849.04
210.3130.24	Frais de contentieux	695'848.80		650'000.00		755'866.48	
210.3180.01	Ducroire sur impôts	-730'000.00		500'000.00		1'060'000.00	
210.3181.01	Pertes sur impôts irrécouvrables	1'610'461.52		1'400'000.00		1'315'748.25	
210.3499.00	Intérêts rémunérateurs + escomptes sur acomptes	438'610.40		500'000.00		236'955.15	
210.3611.01	Commission cantonale encaissement d'impôts spéciaux	252'534.03		169'000.00		190'978.85	
210.4000.00	Impôts sur le revenu, personnes physiques - année fiscale		78'395'013.00		78'150'000.00		76'155'055.00
210.4000.10	Impôts sur le revenu, personnes physiques - années précédent		2'412'261.00				5'234'781.15
210.4000.60	Part au remboursement de l'imputation forfaitaire d'impôt		-181'002.70		-200'000.00		-141'649.70
210.4001.00	Impôts sur la fortune, personnes physiques - année fiscale		5'983'803.25		6'150'000.00		7'734'751.00
210.4001.10	Impôts sur la fortune, personnes physiques - années précédentes		166'672.00				2'383'189.65
210.4002.00	Impôts à la source personnes physiques		8'055'909.49		4'500'000.00		8'425'553.46
210.4010.00	Impôts sur le bénéfice, personnes morales - année fiscale		57'148'420.30		46'550'000.00		46'970'310.00
210.4010.10	Impôts sur le bénéfice, personnes morales - années précédent		4'288'370.00				8'341'852.70
210.4011.00	Impôts sur le capital, personnes morales - année fiscale		2'892'504.15		2'250'000.00		1'267'869.00
210.4011.10	Impôts sur le capital, personnes morales - années précédente		2'582'952.00				995'291.60
210.4021.00	Contribution immobilière		17'726'111.15		17'500'000.00		17'511'747.95
210.4022.00	Impôt sur les gains immobiliers		2'572'333.15		1'600'000.00		1'620'743.40
210.4022.01	Impôt sur les prestations et les bénéfices en capital		2'519'499.95		1'900'000.00		1'399'890.50
210.4023.00	Droits de mutations immobilières		3'799'550.13		2'700'000.00		4'215'066.25
210.4024.00	Impôt sur les successions		4'204'061.75		1'000'000.00		1'361'350.10
210.4033.00	Impôt sur les chiens		122'160.00		115'000.00		123'120.00
210.4210.02	Impôts sur les divertissements		16'450.00		3'000.00		
210.4240.00	Prestations de services à des tiers		6'793.70		4'000.00		9'522.20
210.4260.09	Remboursement des frais de contentieux		285'340.22		250'000.00	-256'196.28	
210.4290.01	Récupérations actes de défaut de biens		795'264.62		500'000.00		818'951.26
210.4401.00	Pénalités et intérêts de retard		1'062'511.85		900'000.00		798'078.42
210.4601.02	Impôt sur véhicules et cycles		1'550'863.50		1'635'000.00		1'601'375.10

COMPTES DE RESULTAT

Compte	Désignation	Comptes 2022		Budget 2022		Comptes 2021	
		Charges	Revenus	Charges	Revenus	Charges	Revenus
022	REVENUS DES BIENS	8'616.00	620'617.13	10'000.00	1'242'125.00	26'688.55	1'216'155.35
220	INTERETS ACTIFS	8'616.00	620'617.13	10'000.00	1'242'125.00	26'688.55	1'216'155.35
220.3137.01	Droits de garde et de timbres fédéraux	8'616.00		10'000.00		8'688.55	
220.3440.00	Réévaluations de titres (PF)					18'000.00	
220.4400.00	Intérêts des liquidités		2'224.13		3'000.00		1'162.25
220.4402.00	Intérêts des placements financiers		29'125.00		23'125.00		6'000.00
220.4420.00	Dividendes		588'268.00		1'215'000.00		1'151'885.00
220.4443.00	Adaptations des immeubles PF						36'108.10
220.4451.00	Revenus de participations		1'000.00		1'000.00		1'000.00
220.4940.00	Intérêts et charges financières - imputation interne						20'000.00
023	PARTICIPATIONS ET AUTRES RECETTES	117'000.00	1'649'187.00	117'000.00	1'714'000.00		1'508'628.28
230	PARTICIPATIONS		182'000.00		184'000.00		182'000.00
230.4240.00	Prestations de services à des tiers		182'000.00		184'000.00		182'000.00
231	AUTRES RECETTES	117'000.00	1'467'187.00	117'000.00	1'530'000.00		1'326'628.28
231.3635.02	Subvention DDP à titre gratuit	117'000.00		117'000.00			-117'000.00
231.4309.01	Remboursement de frais de rappel		75'190.30		60'000.00		66'685.72
231.4390.00	Autres revenus divers		214.55		5'000.00		3'437.56
231.4411.00	Ventes de terrains				30'000.00		
231.4430.01	Droits de superficie (PF)		1'194'546.10		1'205'000.00		1'133'982.30
231.4612.11	Redevances de perception des impôts paroissiaux		147'236.05		180'000.00		189'522.70
231.4910.00	Indemnité d'administration - imputation interne		50'000.00		50'000.00		50'000.00
024	CHARGE DE LA DETTE	3'640'981.67	1'941'906.32	4'591'967.25	2'131'967.25	4'053'104.31	1'962'029.29
240	INTERETS PASSIFS ET FRAIS D'EMPRUNT	3'640'981.67	1'941'906.32	4'591'967.25	2'131'967.25	4'053'104.31	1'962'029.29
240.3130.06	Frais d'emprunts	10'689.24		4'000.00		511.11	
240.3400.00	Intérêts passifs des engagements courants	3'875.14		1'000.00		2'146.98	
240.3401.00	Intérêts passifs des engagements financiers	1'839'450.04		2'800'000.00		2'234'170.57	
240.3401.01	Intérêts du prêt recapitalisation Caisse de prévoyance	1'786'967.25		1'786'967.25		1'816'275.65	
240.4499.00	Intérêts négatifs sur prêt		22'866.67		30'000.00		27'166.31
240.4940.00	Intérêts et charges financières - imputation interne		132'072.40		315'000.00		118'587.33
240.4980.00	Recapitalisation CPPVF - imputation interne		1'786'967.25		1'786'967.25		1'816'275.65

COMPTES DE RESULTAT

Compte	Désignation	Comptes 2022		Budget 2022		Comptes 2021	
		Charges	Revenus	Charges	Revenus	Charges	Revenus
025	PARTICIPATIONS ET SUBVENTIONS	20'759'415.49	11'393'432.83	21'154'077.48	16'312'959.48	25'958'355.45	25'640'863.76
256	CONSTRUCTIONS H.L.M.	47'107.00		55'000.00		112'920.00	
256.3637.00	Subventions communales versées aux privés	47'107.00		55'000.00		92'920.00	
256.3940.00	Intérêts et charges financières - imputation interne					20'000.00	
257	ASSAINISSEMENT D'IMMEUBLES		2'095.70	15'000.00	2'000.00	-5'100.00	
257.3637.00	Subventions communales versées aux privés			15'000.00			
257.4637.00	Remboursements subventions aux privés		2'095.70		2'000.00	-5'100.00	
259	PARTICIPATIONS, SUBVENTIONS ET PROVISIONS	20'712'308.49	11'391'337.13	21'084'077.48	16'310'959.48	25'850'535.45	25'640'863.76
259.3131.00	Etudes et projets	82'430.65		90'000.00		70'428.70	
259.3131.04	Projets participatifs					7'500.00	
259.3131.06	Valorisation Vieille-Ville			40'000.00		35'732.15	
259.3131.09	Remboursement NPR VVV			-30'000.00			
259.3440.20	Réévaluations de participations (PF)					12'769'363.60	
259.3604.02	Participation au trafic régional	5'106'514.00		5'244'962.00		4'410'132.00	
259.3611.10	Participation communale aux mesures transitoires CPPEF	3'818'182.84		4'073'742.48			
259.3622.00	Contribution à la péréquation des ressources	11'337'803.00		11'337'803.00		8'232'842.00	
259.3630.01	Participation fonds fédéral d'infrastructure ferroviaire	317'378.00		277'570.00		274'537.00	
259.3636.04	Actions d'entraide	50'000.00		50'000.00		50'000.00	
259.4490.00	Réévaluations PA						12'769'363.60
259.4510.05	Dissolution de provision PF17		4'000'000.00		6'000'000.00		4'000'000.00
259.4510.07	Dissolution de provision SINEF (CPPVF)						5'400'000.00
259.4510.08	Dissolution de provision CPEF		4'073'742.48		4'073'742.48		226'257.52
259.4621.00	Attribution à la péréquation des besoins		2'197'217.00		2'197'217.00		2'124'865.00
259.4895.00	Prélèvements s/ réserve liée au retraitement du PA		1'120'377.65				1'120'377.64
259.4896.00	Prélèvements sur la réserve liée au retraitement du PF				4'040'000.00		

COMPTES DE RESULTAT

Compte	Désignation	Comptes 2022		Budget 2022		Comptes 2021	
		Charges	Revenus	Charges	Revenus	Charges	Revenus
03	ENFANCE, ÉCOLES ET COHÉSION SOCIALE	82'107'932.69	13'574'153.34	81'083'748.80	13'260'053.45	77'349'097.49	12'294'091.64
30	SERVICES GENERAUX	10'614'280.76	494'088.56	10'805'391.25	518'146.00	6'969'415.60	63'161.65
300	ÉCOLES - ADMINISTRATION	2'470'877.54	53'514.55	2'246'831.35	8'000.00	1'833'739.45	15'394.20
300.3000.03	Commissions			4'200.00			
300.3010.00	Traitements	1'266'048.15		1'104'968.60		1'099'800.25	
300.3010.02	Indemnités et heures supplémentaires	12'497.15				3'039.85	
300.3010.06	Provision vacances et heures supplémentaires	6'000.00				13'000.00	
300.3040.00	Allocations enfants et formation	18'330.00		13'950.00		11'340.00	
300.3043.00	Allocation de résidence	11'120.00		11'880.00		8'640.00	
300.3050.00	Cotisations patronales AVS, AI, APG, AC, frais administratif	84'144.50		72'977.15		72'279.60	
300.3052.00	Cotisations patronales aux caisses de pensions	127'042.80		118'890.00		118'417.95	
300.3053.00	Cotisations patronales aux assurances-accidents	2'598.50		2'566.95		2'475.05	
300.3054.00	Cotisations patronales aux caisses de compensation pour AF	34'127.25		30'155.50		30'162.40	
300.3099.00	Autres charges de personnel	550.00		1'300.00			
300.3101.00	Matériel d'exploitation, fournitures et outils	293.85					
300.3102.00	Publications, journaux, documentation	1'183.80		1'200.00		1'370.50	
300.3130.04	Frais de télécommunication	2'771.53		2'050.00		2'272.71	
300.3130.25	Prestations de tiers pour l'encouragement précoce	10'000.00		10'000.00		10'000.00	
300.3131.01	Projets de cohésion sociale	366'164.40		417'230.00		347'139.21	
300.3131.05	Projet bilinguisme					5'824.60	
300.3132.05	Honoraires de traduction et d'interprètes	35'458.10		40'000.00		45'031.20	
300.3170.00	Frais de déplacement et débours	3'595.30		2'800.00		2'412.90	
300.3170.03	Frais de réunion	6'384.25		6'000.00		4'449.00	
300.3612.12	Ecolages envers d'autres communes	9'787.95		45'000.00		3'868.50	
300.3900.00	Economat central - imputation interne	36'974.91		4'800.00		22'962.75	
300.3910.01	Informatique - imputation interne	392'498.15		316'933.75		333'695.79	
300.3980.00	Recapitalisation CPPVF - imputation interne	43'306.95		39'929.40		42'696.40	
300.4260.00	Remboursements et participations de tiers		1'101.55				11'879.05
300.4310.00	Activation prestations propres		37'810.75				
300.4472.00	Locations d'infrastructures		3'600.00		2'000.00		
300.4631.00	Subventions cantonales		11'002.25		6'000.00		3'515.15
301	SUBSIDES ET PARTICIPATIONS	6'712'474.65	76'764.00	7'008'744.60	76'500.00	5'087'908.70	
301.3601.08	Centre professionnel cantonal	517'471.00		605'000.00		531'846.60	
301.3614.01	CIP Centre d'information professionnelle	34'000.00		34'000.00		34'000.00	
301.3631.11	Aide aux institutions pour enfants à besoins particuliers	4'814'203.65		5'018'744.60		4'523'862.40	
301.3636.03	Centres d'animation socioculturelle	1'331'000.00		1'331'000.00			
301.3636.06	Colonies de vacances	15'800.00		20'000.00		13'265.00	
301.4631.00	Subventions cantonales		61'502.00		61'500.00		60'649.00
301.4632.00	Subventions d'autres communes		15'262.00		15'000.00	-15'065.30	

COMPTES DE RESULTAT

Compte	Désignation	Comptes 2022		Budget 2022		Comptes 2021	
		Charges	Revenus	Charges	Revenus	Charges	Revenus
303	SECTEUR INFRASTRUCTURES ET GASTRONOMIE SCOLAIRES	1'373'966.57	306'848.01	1'481'794.30	365'625.00		
303.3010.00	Traitements	494'250.05		499'782.40			
303.3010.06	Provision vacances et heures supplémentaires	31'000.00					
303.3040.00	Allocations enfants et formation	10'590.00		1'200.00			
303.3043.00	Allocation de résidence	3'800.00		11'040.00			
303.3050.00	Cotisations patronales AVS, AI, APG, AC, frais administratif	32'561.20		33'398.20			
303.3052.00	Cotisations patronales aux caisses de pensions	51'780.00		52'336.20			
303.3053.00	Cotisations patronales aux assurances-accidents	805.00		802.50			
303.3054.00	Cotisations patronales aux caisses de compensation pour AF	13'198.25		13'792.80			
303.3101.00	Matériel d'exploitation, fournitures et outils	18'449.20		18'000.00			
303.3104.00	Fournitures scolaires et appareils	22'528.67		23'000.00			
303.3105.00	Denrées alimentaires	183'776.15		208'125.00			
303.3110.00	Mobilier et appareils de bureau	72'585.90		75'100.00			
303.3111.00	Machines, installations et appareils	30'050.93		30'000.00			
303.3113.00	Matériel informatique	86'058.20		87'790.00			
303.3130.00	Prestations de services de tiers	74'062.22		84'000.00			
303.3130.04	Frais de télécommunication	797.80		550.00			
303.3130.07	Taxes bancaires	670.60					
303.3150.00	Entretien de mobilier et appareils de bureau	2'917.35		3'000.00			
303.3151.00	Entretien de machines et appareils	51'613.30		54'000.00			
303.3160.00	Locations	58'259.90		90'000.00			
303.3170.00	Frais de déplacement et débours	638.60		700.00			
303.3170.03	Frais de réunion	512.20		1'500.00			
303.3601.00	Frais facturés par le Canton	115'336.55		113'100.00			
303.3900.00	Economat central - imputation interne	73.50		5'000.00			
303.3910.01	Informatique - imputation interne			50'000.00			
303.3920.02	Véhicules - imputation interne			8'000.00			
303.3980.00	Recapitalisation CPPVF - imputation interne	17'651.00		17'577.20			
303.4260.04	Participation parentale aux frais de repas		306'848.01		365'625.00		
309	SALAIRES REFACTURÉS OU SUR PROJETS	56'962.00	56'962.00	68'021.00	68'021.00	47'767.45	47'767.45
309.3010.00	Traitements	43'681.95		53'855.10		39'502.45	
309.3010.02	Indemnités et heures supplémentaires	3'285.70					
309.3040.00	Allocations enfants et formation			2'520.00		840.00	
309.3043.00	Allocation de résidence	240.00		240.00			
309.3050.00	Cotisations patronales AVS, AI, APG, AC, frais administratif	3'086.30		3'536.20		2'581.55	
309.3052.00	Cotisations patronales aux caisses de pensions	5'023.05		6'324.00		3'676.00	
309.3053.00	Cotisations patronales aux assurances-accidents	74.30		85.10		62.05	
309.3054.00	Cotisations patronales aux caisses de compensation pour AF	1'250.95		1'460.60		1'066.60	
309.3130.04	Frais de télécommunication	29.00				38.80	
309.3170.00	Frais de déplacement et débours	290.75					
309.4310.00	Activation prestations propres		35'133.40				26'113.50
309.4612.10	Dédommagements d'autres communes		21'828.60		68'021.00		21'653.95

COMPTES DE RESULTAT

Compte	Désignation	Comptes 2022		Budget 2022		Comptes 2021	
		Charges	Revenus	Charges	Revenus	Charges	Revenus
31	ENSEIGNEMENT DU CYCLE D'ORIENTATION	24'157'495.16	9'959'446.99	24'135'999.30	9'836'766.95	23'687'946.77	8'715'611.69
310	ECOLE DU BELLUARD	8'045'957.17	3'104'833.88	7'931'741.35	2'991'977.25	8'016'866.50	2'784'070.64
310.3010.00	Traitements	409'141.95		505'021.85		430'357.75	
310.3010.02	Indemnités et heures supplémentaires	27'634.40				25'096.65	
310.3010.06	Provision vacances et heures supplémentaires	1'000.00				1'000.00	
310.3040.00	Allocations enfants et formation	1'968.75		225.00		4'181.25	
310.3043.00	Allocation de résidence	4'620.00		5'970.00		5'100.00	
310.3050.00	Cotisations patronales AVS, AI, APG, AC, frais administratif	27'763.00		33'124.40		29'171.95	
310.3052.00	Cotisations patronales aux caisses de pensions	22'569.65		28'660.20		21'856.20	
310.3053.00	Cotisations patronales aux assurances-accidents	3'213.65		4'932.80		4'645.75	
310.3054.00	Cotisations patronales aux caisses de compensation pour AF	11'255.85		13'680.00		12'047.50	
310.3099.00	Autres charges de personnel	18'024.85		21'860.00		14'186.10	
310.3100.00	Matériel de bureau	5'624.15		10'300.00		6'277.35	
310.3102.00	Publications, journaux, documentation	553.50		1'500.00		2'175.90	
310.3102.01	Imprimés	10'118.10		7'660.00		11'170.80	
310.3103.00	Livres et matériel de bibliothèques	3'357.45		4'710.00		4'274.10	
310.3104.00	Fournitures scolaires et appareils	90'226.32		83'512.00		96'878.15	
310.3105.03	Achats économie familiale	64'592.42				18'948.10	
310.3109.01	Orientation professionnelle	4'128.10		9'192.00		4'095.65	
310.3130.00	Prestations de services de tiers	9'394.55		13'800.00		20'216.10	
310.3130.02	Cotisations			200.00			
310.3130.03	Affranchissements	5'905.10		5'150.00		3'303.55	
310.3130.04	Frais de télécommunication	2'947.14		2'400.00		2'874.61	
310.3130.07	Taxes bancaires	931.04		650.00		474.25	
310.3130.21	Transport des élèves	181'626.00		178'000.00		188'436.00	
310.3132.05	Honoraires de traduction et d'interprètes	5'814.90		7'000.00			
310.3170.00	Frais de déplacement et débours	1'488.75		1'500.00		1'894.90	
310.3170.03	Frais de réunion	2'109.30		5'000.00		1'766.55	
310.3171.00	Activités scolaires	163'795.70		92'590.00		29'776.75	
310.3171.02	Formation culturelle	23'145.50		22'980.00		12'706.65	
310.3300.00	Amortissement des investissements	324'622.79		332'791.85		347'940.93	
310.3510.00	Attribution à la réserve	50'530.71		50'530.70		50'530.71	
310.3601.00	Frais facturés par le Canton	4'522'323.65		4'436'925.00		4'630'275.40	
310.3637.00	Subventions communales versées aux privés	2'742.50		3'000.00		1'040.00	
310.3900.00	Economat central - imputation interne	5'964.45		3'350.00		5'940.35	
310.3900.01	Matériel d'exploitation - imputation interne	12'861.45		22'300.00		16'480.40	
310.3910.02	Centrale d'impression - imputation interne	2'424.90		1'000.00		560.75	
310.3920.00	Valeur locative - imputation interne	1'827'000.00		1'827'000.00		1'827'000.00	
310.3920.01	Infrastructures sportives - imputation interne	16'600.00					
310.3920.03	Bâtiments scolaires - imputation interne	164'280.45		177'500.00		173'628.30	
310.3930.00	Taxe épuration eaux usées - imputation interne	5'962.50		8'100.00		2'676.70	
310.3980.00	Recapitalisation CPPVF - imputation interne	7'693.65		9'625.55		7'880.40	
310.4260.07	Participation parentale aux cours d'économie familiale		69'698.50				
310.4260.08	Participation parentale semaine sportive/thématique		80'797.00				
310.4390.00	Autres revenus divers		14'929.60				12'347.96

COMPTES DE RESULTAT

Compte	Désignation	Comptes 2022		Budget 2022		Comptes 2021	
		Charges	Revenus	Charges	Revenus	Charges	Revenus
310.4611.01	Participation de l'Association des CO Sarine-Campagne		2'816'659.05		2'895'000.00		2'649'574.30
310.4612.12	Ecolages des élèves hors-cercle		25'410.00		18'000.00		19'500.00
310.4631.00	Subventions cantonales		31'220.00		32'560.00		47'660.00
310.4636.00	Subvention d'organisations privées à but non lucratif		19'702.50				8'571.15
310.4660.00	Amortissement des subventions d'investissements		46'417.23		46'417.25		46'417.23
311	ECOLE DE JOLIMONT	9'052'045.27	4'714'549.90	9'503'887.00	4'656'700.80	8'892'426.33	4'066'995.11
311.3010.00	Traitements	500'057.20		466'320.40		496'342.15	
311.3010.02	Indemnités et heures supplémentaires	54'479.50				47'177.35	
311.3010.06	Provision vacances et heures supplémentaires	1'000.00				1'000.00	
311.3040.00	Allocations enfants et formation	5'670.00		6'300.00		5'670.00	
311.3043.00	Allocation de résidence	4'800.00		4'800.00		4'800.00	
311.3050.00	Cotisations patronales AVS, AI, APG, AC, frais administratif	35'582.00		30'803.20		35'007.05	
311.3052.00	Cotisations patronales aux caisses de pensions	34'360.20		36'345.00		35'145.00	
311.3053.00	Cotisations patronales aux assurances-accidents	3'833.95		3'976.10		5'017.75	
311.3054.00	Cotisations patronales aux caisses de compensation pour AF	14'422.55		12'721.10		14'456.90	
311.3099.00	Autres charges de personnel	12'117.90		24'825.00		9'881.35	
311.3100.00	Matériel de bureau	5'325.98		10'740.00		8'116.85	
311.3102.00	Publications, journaux, documentation	621.00		2'000.00		1'609.70	
311.3102.01	Imprimés	274.85		8'600.00			
311.3103.00	Livres et matériel de bibliothèques	5'594.40		5'360.00		6'821.25	
311.3104.00	Fournitures scolaires et appareils	76'220.86		97'212.00		89'218.01	
311.3105.02	Frais de repas préparés					26'289.60	
311.3105.03	Achats économie familiale	73'922.65				31'023.00	
311.3109.01	Orientation professionnelle	7'406.55		10'320.00		6'013.65	
311.3130.00	Prestations de services de tiers	1'033.90		13'800.00		29'487.65	
311.3130.02	Cotisations	170.00		200.00		170.00	
311.3130.03	Affranchissements	5'253.60		7'000.00		3'719.80	
311.3130.04	Frais de télécommunication	1'403.50		1'600.00		1'790.61	
311.3130.07	Taxes bancaires	1'276.15		1'800.00		1'197.41	
311.3130.21	Transport des élèves	143'321.00		135'000.00		150'258.00	
311.3132.05	Honoraires de traduction et d'interprètes	5'053.05		7'000.00			
311.3170.00	Frais de déplacement et débours	1'093.00		1'500.00		737.10	
311.3170.03	Frais de réunion	4'342.10		5'900.00		-45.65	
311.3171.00	Activités scolaires	198'243.19		111'800.00		64'791.40	
311.3171.02	Formation culturelle	27'148.60		25'800.00		25'289.70	
311.3300.00	Amortissement des investissements	468'942.88		923'704.80		378'442.89	
311.3510.00	Attribution à la réserve	131'396.06		177'217.90		161'517.91	
311.3601.00	Frais facturés par le Canton	4'687'309.25		4'833'285.00		4'740'755.70	
311.3637.00	Subventions communales versées aux privés	1'340.00		3'000.00			
311.3900.00	Economat central - imputation interne	5'921.95		3'800.00		5'738.25	
311.3900.01	Matériel d'exploitation - imputation interne	7'483.30		27'850.00		17'935.25	
311.3910.02	Centrale d'impression - imputation interne	162.35		6'000.00		152.20	
311.3920.00	Valeur locative - imputation interne	2'231'900.00		2'231'900.00		2'231'900.00	
311.3920.01	Infrastructures sportives - imputation interne	2'000.00					
311.3920.03	Bâtiments scolaires - imputation interne	257'677.50		240'200.00		225'165.75	
311.3930.00	Taxe épuration eaux usées - imputation interne	22'171.45		13'000.00		17'161.00	

COMPTES DE RESULTAT

Compte	Désignation	Comptes 2022		Budget 2022		Comptes 2021	
		Charges	Revenus	Charges	Revenus	Charges	Revenus
311.3980.00	Recapitalisation CPPVF - imputation interne	11'712.85		12'206.50		12'671.75	
311.4260.02	Participation parentale aux frais de garde						24'495.50
311.4260.07	Participation parentale aux cours d'économie familiale		75'082.50				13'320.39
311.4260.08	Participation parentale semaine sportive/thématique		90'417.00				
311.4390.00	Autres revenus divers		8'355.60				20.00
311.4472.00	Locations d'infrastructures		3'775.00		6'000.00		2'325.00
311.4611.01	Participation de l'Association des CO Sarine-Campagne		4'506'113.55		4'537'400.00		4'002'734.22
311.4612.12	Ecolages des élèves hors-cercle		-10'000.00		24'000.00		-12'500.00
311.4631.00	Subventions cantonales		40'806.25		41'500.00		36'600.00
311.4660.00	Amortissement des subventions d'investissements				47'800.80		
312	ECOLE DE LANGUE ALLEMANDE	5'931'488.07	2'140'063.21	5'738'370.95	2'188'088.90	5'751'802.44	1'864'545.94
312.3010.00	Traitements	375'017.75		334'636.90		370'221.00	
312.3010.02	Indemnités et heures supplémentaires	39'861.55				15'497.45	
312.3010.06	Provision vacances et heures supplémentaires	-3'000.00					
312.3040.00	Allocations enfants et formation	2'850.00		1'800.00		1'800.00	
312.3043.00	Allocation de résidence	7'600.00		7'830.00		7'200.00	
312.3050.00	Cotisations patronales AVS, AI, APG, AC, frais administratif	27'327.55		22'391.10		25'422.75	
312.3052.00	Cotisations patronales aux caisses de pensions	26'308.20		27'151.80		28'058.05	
312.3053.00	Cotisations patronales aux assurances-accidents	2'752.85		2'970.80		3'460.80	
312.3054.00	Cotisations patronales aux caisses de compensation pour AF	11'077.20		9'246.80		10'499.10	
312.3099.00	Autres charges de personnel	2'170.70		11'005.00		3'892.51	
312.3100.00	Matériel de bureau	4'895.31		13'060.00		10'217.57	
312.3102.00	Publications, journaux, documentation	1'839.90		2'050.00		3'360.40	
312.3102.01	Imprimés			3'720.00			
312.3103.00	Livres et matériel de bibliothèques	727.30		2'330.00		1'863.00	
312.3104.00	Fournitures scolaires et appareils	28'706.33		50'204.00		41'457.04	
312.3105.03	Achats économie familiale	26'996.40				11'813.81	
312.3109.01	Orientation professionnelle	1'922.05		4'464.00		4'323.90	
312.3130.00	Prestations de services de tiers	2'866.65		14'000.00		3'752.30	
312.3130.02	Cotisations	99.00		200.00		179.00	
312.3130.03	Affranchissements	2'865.09		3'300.00		2'650.60	
312.3130.04	Frais de télécommunication	1'251.85		1'200.00		972.91	
312.3130.07	Taxes bancaires	567.53		600.00		518.29	
312.3130.21	Transport des élèves	101'286.00		87'000.00		98'207.00	
312.3132.05	Honoraires de traduction et d'interprètes	240.95		2'000.00			
312.3160.00	Locations	6'480.00		14'000.00		6'480.00	
312.3170.00	Frais de déplacement et débours	1'389.55		1'500.00		2'332.70	
312.3170.03	Frais de réunion	1'433.40		2'950.00		3'658.10	
312.3171.00	Activités scolaires	111'090.80		42'780.00		51'943.85	
312.3171.02	Formation culturelle	1'300.70		11'160.00		-957.70	
312.3300.00	Amortissement des investissements	1'560'469.34		1'565'282.75		1'560'316.94	
312.3510.00	Attribution à la réserve	448'434.82		448'434.80		448'434.82	
312.3601.00	Frais facturés par le Canton	2'250'449.55		2'239'235.00		2'175'312.70	
312.3637.00	Subventions communales versées aux privés	470.00		1'000.00			
312.3900.00	Economat central - imputation interne	30'923.55		7'900.00		16'511.95	
312.3900.01	Matériel d'exploitation - imputation interne	8'529.50		16'450.00		6'795.45	

COMPTES DE RESULTAT

Compte	Désignation	Comptes 2022		Budget 2022		Comptes 2021	
		Charges	Revenus	Charges	Revenus	Charges	Revenus
312.3910.02	Centrale d'impression - imputation interne	65.55		2'000.00		289.80	
312.3920.00	Valeur locative - imputation interne	702'500.00		702'500.00		702'500.00	
312.3920.03	Bâtiments scolaires - imputation interne	131'098.05		71'250.00		120'970.20	
312.3930.00	Taxe épuration eaux usées - imputation interne	1'655.05		1'700.00		1'729.60	
312.3980.00	Recapitalisation CPPVF - imputation interne	8'968.05		9'068.00		10'116.55	
312.4260.07	Participation parentale aux cours d'économie familiale		34'428.00				
312.4260.08	Participation parentale semaine sportive/thématique		53'294.00				
312.4390.00	Autres revenus divers		3'164.57				30.00
312.4611.01	Participation de l'Association des CO Sarine-Campagne		1'515'573.20		1'622'700.00		1'382'999.40
312.4612.12	Ecolages des élèves hors-cercle		261'705.05		236'300.00		223'022.60
312.4631.00	Subventions cantonales		16'252.40		3'977.00		11'570.00
312.4660.00	Amortissement des subventions d'investissements		255'645.99		325'111.90		246'923.94
313	ECOLE DE PEROLLES	1'128'004.65		962'000.00		1'026'851.50	
313.3130.21	Transport des élèves	50'949.00		37'000.00		46'519.00	
313.3611.02	Frais facturés par l'Association des CO Sarine-Campagne	1'077'055.65		924'000.00		980'332.50	
313.3637.00	Subventions communales versées aux privés			1'000.00			
32	ENSEIGNEMENT PRIMAIRE	33'852'572.04	662'573.19	32'425'126.95	678'140.50	33'888'071.05	1'125'879.82
320	ECOLES PRIMAIRES	27'585'584.18	155'766.99	26'042'021.00	127'040.50	27'490'052.12	166'729.27
320.3010.00	Traitements	1'785'518.85		1'483'464.45		1'733'917.70	
320.3010.02	Indemnités et heures supplémentaires	212'017.80				141'488.90	
320.3010.04	Indemnités RI et intervenants externes					15'734.80	
320.3040.00	Allocations enfants et formation	17'381.25		10'875.00		12'693.75	
320.3043.00	Allocation de résidence	23'100.00		23'700.00		23'700.00	
320.3050.00	Cotisations patronales AVS, AI, APG, AC, frais administratif	127'285.90		98'543.40		118'406.15	
320.3052.00	Cotisations patronales aux caisses de pensions	115'305.75		111'429.60		113'411.55	
320.3053.00	Cotisations patronales aux assurances-accidents	17'546.90		17'886.70		22'538.35	
320.3054.00	Cotisations patronales aux caisses de compensation pour AF	51'591.65		40'696.40		48'959.25	
320.3099.00	Autres charges de personnel	150.00		3'000.00		80.90	
320.3101.00	Matériel d'exploitation, fournitures et outils	960.20				15'422.20	
320.3102.00	Publications, journaux, documentation			1'500.00			
320.3104.00	Fournitures scolaires et appareils	80'130.67		110'000.00		64'288.85	
320.3110.00	Mobilier et appareils de bureau	9'834.64		16'100.00		55'263.65	
320.3111.00	Machines, installations et appareils					21'552.50	
320.3113.00	Matériel informatique					64'263.92	
320.3130.00	Prestations de services de tiers	3'219.40		10'000.00		9'952.70	
320.3130.04	Frais de télécommunication	9'835.91		16'500.00		10'511.68	
320.3130.07	Taxes bancaires	247.74		500.00		321.75	
320.3130.21	Transport des élèves	854'065.35		900'000.00		799'454.10	
320.3138.01	Séances et cours d'informations	18'315.00		20'000.00		20'806.00	
320.3151.00	Entretien de machines et appareils					27'773.90	
320.3170.00	Frais de déplacement et débours	1'568.75		1'000.00		132.40	
320.3170.02	Activités des établissements	10'218.00		28'250.00			

COMPTES DE RESULTAT

Compte	Désignation	Comptes 2022		Budget 2022		Comptes 2021	
		Charges	Revenus	Charges	Revenus	Charges	Revenus
320.3171.00	Activités scolaires	73'051.95		116'000.00		71'352.55	
320.3300.00	Amortissement des investissements	198'926.12		214'866.80		251'463.37	
320.3611.00	Dédommagements au Canton	15'682'996.95		14'661'784.85		15'659'875.65	
320.3636.23	Mobilité scolaire, prestations de tiers	30'000.00		30'000.00		30'000.00	
320.3900.00	Economat central - imputation interne	146'577.20		75'400.00		125'184.10	
320.3900.01	Matériel d'exploitation - imputation interne	80'136.05		76'300.00		57'054.25	
320.3920.00	Valeur locative - imputation interne	7'152'300.00		7'152'300.00		7'152'300.00	
320.3920.02	Véhicules - imputation interne	18'370.25		17'200.00		35'778.85	
320.3920.03	Bâtiments scolaires - imputation interne	825'625.95		767'300.00		745'477.05	
320.3980.00	Recapitalisation CPPVF - imputation interne	39'305.95		37'423.80		40'891.30	
320.4390.00	Autres revenus divers				200.00		20.00
320.4612.10	Dédommagements d'autres communes		48'788.00		57'000.00		67'814.00
320.4631.00	Subventions cantonales		106'008.50		68'870.00		95'983.80
320.4660.00	Amortissement des subventions d'investissements		970.49		970.50		2'911.47
321	GYMNASTIQUE ET SPORTS	3'047'404.62	265'820.20	3'048'157.95	270'000.00	3'052'561.25	288'585.45
321.3010.00	Traitements	1'873'194.50		1'891'709.65		1'957'222.80	
321.3010.02	Indemnités et heures supplémentaires	3'663.90		4'234.60		3'961.40	
321.3040.00	Allocations enfants et formation	47'104.40		22'875.85		26'715.60	
321.3043.00	Allocation de résidence	6'112.00					
321.3050.00	Cotisations patronales AVS, AI, APG, AC, frais administratif	121'535.85		122'579.15		126'954.05	
321.3052.00	Cotisations patronales aux caisses de pensions	203'391.80		207'101.70		210'618.75	
321.3053.00	Cotisations patronales aux assurances-accidents	2'977.25		2'976.05		3'091.05	
321.3054.00	Cotisations patronales aux caisses de compensation pour AF	50'664.65		50'925.55		53'332.70	
321.3099.00	Autres charges de personnel	610.00		900.00		480.00	
321.3102.00	Publications, journaux, documentation			400.00			
321.3104.01	Matériel gymnastique et sports	25'102.95		26'100.00		29'076.00	
321.3130.04	Frais de télécommunication	87.09		100.00		79.75	
321.3130.21	Transport des élèves	193'988.15		170'000.00		196'625.00	
321.3159.04	Entretien matériel sportif			1'800.00		1'800.00	
321.3160.00	Locations	1'200.00		9'075.00		1'200.00	
321.3170.00	Frais de déplacement et débours	1'450.00		1'450.00		1'450.00	
321.3171.01	Journées et camps	114'838.98		148'875.00		46'514.10	
321.3920.01	Infrastructures sportives - imputation interne	332'150.00		317'500.00		317'500.00	
321.3980.00	Recapitalisation CPPVF - imputation interne	69'333.10		69'555.40		75'940.05	
321.4310.00	Activation prestations propres						4'367.20
321.4630.00	Subventions fédérales		93'649.00		60'000.00		57'215.00
321.4631.00	Subventions cantonales		172'171.20		210'000.00		227'003.25
322	ACTIVITES CULTURELLES	686'129.11	25'799.65	674'403.40	17'500.00	637'108.30	27'009.90
322.3010.00	Traitements	493'073.50		487'658.60		448'847.75	
322.3010.02	Indemnités et heures supplémentaires	10'084.20				10'359.45	
322.3010.06	Provision vacances et heures supplémentaires					2'000.00	
322.3040.00	Allocations enfants et formation	2'880.00		1'320.00		2'880.00	
322.3043.00	Allocation de résidence			480.00			
322.3050.00	Cotisations patronales AVS, AI, APG, AC, frais administratif	32'849.70		31'914.60		30'033.00	
322.3052.00	Cotisations patronales aux caisses de pensions	23'697.85		17'311.80		22'316.25	

COMPTES DE RESULTAT

Compte	Désignation	Comptes 2022		Budget 2022		Comptes 2021	
		Charges	Revenus	Charges	Revenus	Charges	Revenus
322.3053.00	Cotisations patronales aux assurances-accidents	788.90		1'324.60		721.15	
322.3054.00	Cotisations patronales aux caisses de compensation pour AF	13'316.85		13'179.60		12'541.00	
322.3099.00	Autres charges de personnel	1'004.90		1'200.00		1'135.15	
322.3101.00	Matériel d'exploitation et fournitures	14'570.95		14'000.00		15'607.70	
322.3102.00	Publications, journaux, documentation	289.30		400.00		290.10	
322.3130.00	Prestations de services de tiers	14'278.80		15'000.00		29'972.00	
322.3130.01	Frais de réception	1'127.35		2'000.00		975.40	
322.3130.04	Frais de télécommunication	620.01		1'900.00		507.85	
322.3130.21	Transport des élèves	5'280.05		6'000.00			
322.3130.23	Cachets pour spectacles	58'454.35		68'000.00		46'192.10	
322.3159.03	Entretiens d'instruments	1'098.55		1'000.00		210.00	
322.3160.00	Locations	700.00		1'000.00		550.00	
322.3170.00	Frais de déplacement et débours	1'704.30		1'500.00		999.35	
322.3170.03	Frais de réunion	1'282.90		2'000.00		1'552.50	
322.3199.00	Autres charges d'exploitation	948.40		1'400.00		1'371.25	
322.3980.00	Recapitalisation CPPVF - imputation interne	8'078.25		5'814.20		8'046.30	
322.4231.01	Participation des élèves (frais de matériel)		20'400.00		17'500.00		19'000.00
322.4310.00	Activation prestations propres		5'399.65				8'009.90
323	DEVOIRS SURVEILLES	251'313.01	360.00	274'604.90		219'711.59	
323.3010.00	Traitements	227'887.65		250'926.00		199'096.50	
323.3010.02	Indemnités et heures supplémentaires	590.55				1'227.85	
323.3050.00	Cotisations patronales AVS, AI, APG, AC, frais administratif	14'924.75		15'854.20		13'078.20	
323.3052.00	Cotisations patronales aux caisses de pensions	1'044.25					
323.3053.00	Cotisations patronales aux assurances-accidents	366.25		249.80		318.55	
323.3054.00	Cotisations patronales aux caisses de compensation pour AF	6'047.95		6'774.90		5'398.30	
323.3130.04	Frais de télécommunication	95.66		800.00		592.19	
323.3980.00	Recapitalisation CPPVF - imputation interne	355.95					
323.4260.05	Contributions des parents		360.00				
325	LOGOPEDIE, PSYCHOLOGIE ET PSYCHOMOTRICITE	2'282'141.12	214'826.35	2'385'939.70	263'600.00	2'488'637.79	643'555.20
325.3010.00	Traitements	458'006.00		498'995.90		477'451.20	
325.3010.02	Indemnités et heures supplémentaires	4'290.25					
325.3010.06	Provision vacances et heures supplémentaires	-14'000.00				9'000.00	
325.3040.00	Allocations enfants et formation	9'030.00		10'395.00		12'060.00	
325.3043.00	Allocation de résidence	5'040.00		4'560.00		5'040.00	
325.3050.00	Cotisations patronales AVS, AI, APG, AC, frais administratif	30'219.00		32'921.90		31'561.75	
325.3052.00	Cotisations patronales aux caisses de pensions	51'108.55		57'696.00		58'590.90	
325.3053.00	Cotisations patronales aux assurances-accidents	733.80		791.00		757.20	
325.3054.00	Cotisations patronales aux caisses de compensation pour AF	12'249.05		13'596.30		13'267.35	
325.3099.00	Autres charges de personnel	330.00		2'100.00		1'690.00	
325.3101.00	Matériel d'exploitation et fournitures	13'545.60		20'000.00		9'162.75	
325.3102.00	Publications, journaux, documentation			300.00		75.40	
325.3130.02	Cotisations			500.00		350.00	
325.3130.04	Frais de télécommunication	983.02		800.00		861.73	
325.3132.02	Examens, traitements logopédiques et de psychomotricité	1'222'512.25		1'230'000.00		1'189'406.15	
325.3132.03	Institut de pédagogie curative	181'798.00		200'000.00		353'649.60	

COMPTES DE RESULTAT

Compte	Désignation	Comptes 2022		Budget 2022		Comptes 2021	
		Charges	Revenus	Charges	Revenus	Charges	Revenus
325.3170.00	Frais de déplacement et débours	444.20		500.00			
325.3611.00	Dédommagements au Canton	256'698.75		253'453.20		280'782.40	
325.3910.01	Informatique - imputation interne	31'730.55		39'953.10		23'806.01	
325.3980.00	Recapitalisation CPPVF - imputation interne	17'422.10		19'377.30		21'125.35	
325.4612.10	Dédommagements d'autres communes				1'000.00		
325.4631.00	Subventions cantonales		214'826.35		262'600.00		643'555.20
34	SERVICES MEDICAUX SCOLAIRES	1'052'577.45	316'668.55	1'055'621.15	306'000.00	1'008'822.22	219'212.83
340	SERVICE MEDICAL	624'674.95	181'369.85	610'621.15	186'000.00	606'982.72	82'829.68
340.3010.00	Traitements	436'611.50		400'544.30		404'433.55	
340.3010.02	Indemnités et heures supplémentaires					340.00	
340.3010.06	Provision vacances et heures supplémentaires	2'000.00				15'000.00	
340.3040.00	Allocations enfants et formation	5'760.00		3'240.00		3'240.00	
340.3043.00	Allocation de résidence	2'880.00		2'880.00		3'120.00	
340.3050.00	Cotisations patronales AVS, AI, APG, AC, frais administratif	28'732.90		26'375.20		26'669.15	
340.3052.00	Cotisations patronales aux caisses de pensions	53'371.80		49'435.80		49'065.60	
340.3053.00	Cotisations patronales aux assurances-accidents	689.55		632.90		640.60	
340.3054.00	Cotisations patronales aux caisses de compensation pour AF	11'645.80		10'892.20		11'013.15	
340.3099.00	Autres charges de personnel	2'901.75		5'000.00		1'633.00	
340.3102.00	Publications, journaux, documentation	734.40		1'000.00		1'277.80	
340.3106.00	Matériel médical	4'899.85		5'000.00		4'306.65	
340.3116.00	Appareils et instruments médicaux			500.00		99.80	
340.3130.04	Frais de télécommunication	2'458.83		800.00		848.78	
340.3138.01	Séances et cours d'informations	17'644.65		25'000.00		24'148.70	
340.3156.00	Entretien d'appareils et instruments médicaux	40.60		300.00		344.65	
340.3170.00	Frais de déplacement et débours	966.00		4'000.00		348.60	
340.3910.01	Informatique - imputation interne	35'590.92		58'417.65		42'761.74	
340.3980.00	Recapitalisation CPPVF - imputation interne	17'746.40		16'603.10		17'690.95	
340.4612.10	Dédommagements d'autres communes		161'965.85		168'000.00		60'763.68
340.4631.00	Subventions cantonales		19'404.00		18'000.00		22'066.00
341	SERVICE DENTAIRE	427'902.50	135'298.70	445'000.00	120'000.00	401'839.50	136'383.15
341.3611.03	Soins donnés par le canton	378'432.45		385'000.00		359'864.00	
341.3611.04	Participation frais cabines dentaires	33'660.00		40'000.00		33'660.00	
341.3637.00	Subventions communales versées aux privés	15'810.05		20'000.00		8'315.50	
341.4260.05	Contributions des parents		135'298.70		120'000.00		136'383.15

COMPTES DE RESULTAT

Compte	Désignation	Comptes 2022		Budget 2022		Comptes 2021	
		Charges	Revenus	Charges	Revenus	Charges	Revenus
35	ACCUEIL EXTRAFAMILIAL	12'431'007.28	2'141'376.05	12'661'610.15	1'921'000.00	11'794'841.85	2'170'225.65
350	ACCUEILS EXTRASCOLAIRES	5'405'046.13	2'114'086.90	5'380'710.15	1'894'000.00	5'455'641.45	2'170'225.65
350.3010.00	Traitements	3'643'260.40		3'652'625.25		3'509'895.80	
350.3010.02	Indemnités et heures supplémentaires	35'683.10				14'722.50	
350.3010.06	Provision vacances et heures supplémentaires	25'000.00				-18'000.00	
350.3040.00	Allocations enfants et formation	82'149.00		66'465.00		75'307.00	
350.3043.00	Allocation de résidence	42'588.00		46'080.00		42'230.70	
350.3050.00	Cotisations patronales AVS, AI, APG, AC, frais administratif	243'222.35		241'815.40		233'288.45	
350.3052.00	Cotisations patronales aux caisses de pensions	344'243.35		360'169.65		329'485.35	
350.3053.00	Cotisations patronales aux assurances-accidents	6'761.80		8'277.95		6'543.75	
350.3054.00	Cotisations patronales aux caisses de compensation pour AF	98'945.10		99'863.35		97'571.45	
350.3099.00	Autres charges de personnel	1'660.50		1'500.00		1'401.40	
350.3101.00	Matériel d'exploitation et fournitures	21'512.44		21'000.00		21'409.51	
350.3105.02	Frais de repas préparés	455'241.05		515'000.00		666'929.40	
350.3110.00	Mobilier et appareils de bureau	11'978.70		12'000.00		29'872.54	
350.3110.01	Matériel pédagogique	13.00					
350.3130.00	Prestations de services de tiers	11'883.25				18'016.15	
350.3130.02	Cotisations	1'100.00		1'300.00		1'100.00	
350.3130.03	Affranchissements	178.80		400.00		152.95	
350.3130.04	Frais de télécommunication	4'328.98		4'900.00		4'114.55	
350.3130.07	Taxes bancaires	306.96		600.00		256.10	
350.3150.00	Entretien de mobilier et appareils de bureau	1'469.30		2'000.00		2'976.20	
350.3159.05	Linges et blanchissage					1'851.85	
350.3160.00	Locations					55'104.00	
350.3170.00	Frais de déplacement et débours	1'964.40		1'500.00		2'467.00	
350.3171.03	Activités AES	19'114.15		24'000.00		8'976.10	
350.3601.03	Emoluments payés à l'Etat	300.00		500.00		200.00	
350.3900.00	Economat central - imputation interne	14'460.95		13'750.00		13'642.80	
350.3920.00	Valeur locative - imputation interne	186'000.00		186'000.00		186'000.00	
350.3920.03	Bâtiments scolaires - imputation interne	34'333.30				31'327.65	
350.3980.00	Recapitalisation CPPVF - imputation interne	117'347.25		120'963.55		118'798.25	
350.4260.02	Participation parentale aux frais de garde		1'442'413.70		1'670'000.00		1'851'781.20
350.4260.04	Participation parentale aux frais de repas		321'500.00				
350.4631.00	Subventions cantonales		350'173.20		224'000.00		318'444.45
351	CRECHES ET ACCUEIL FAMILIAL DE JOUR	7'025'961.15	27'289.15	7'280'900.00	27'000.00	6'339'200.40	
351.3160.00	Locations	27'000.00		27'000.00		27'000.00	
351.3636.07	Crèches	6'648'264.10		6'843'900.00		6'052'572.20	
351.3636.08	Accueil familial de jour	300'697.05		360'000.00		286'628.20	
351.3636.26	Groupes de jeux	50'000.00		50'000.00			
351.4472.01	Participation loyer		27'289.15		27'000.00	-27'000.00	

COMPTES DE RESULTAT

Compte	Désignation	Comptes 2022		Budget 2022		Comptes 2021	
		Charges	Revenus	Charges	Revenus	Charges	Revenus
04	POLICE LOCALE ET MOBILITE	9'321'288.67	13'219'572.99	10'066'444.05	13'786'498.55	9'328'057.24	12'675'824.00
40	SERVICES GENERAUX	4'336'845.47	9'552'023.02	4'550'069.05	10'249'687.60	4'246'095.60	9'028'951.83
400	ADMINISTRATION	1'100'676.85	1'365'182.95	1'085'574.50	1'171'500.00	1'038'683.54	1'036'173.15
400.3010.00	Traitements	447'662.10		430'101.00		421'171.90	
400.3010.02	Indemnités et heures supplémentaires	1'938.35				2'500.00	
400.3010.06	Provision vacances et heures supplémentaires	3'000.00				-16'000.00	
400.3040.00	Allocations enfants et formation	6'190.50		5'004.00		6'222.00	
400.3043.00	Allocation de résidence	1'920.00		1'920.00		1'920.00	
400.3050.00	Cotisations patronales AVS, AI, APG, AC, frais administratif	29'452.45		28'199.40		27'773.95	
400.3052.00	Cotisations patronales aux caisses de pensions	52'997.80		51'083.40		49'912.30	
400.3053.00	Cotisations patronales aux assurances-accidents	3'579.60		4'683.80		4'667.30	
400.3054.00	Cotisations patronales aux caisses de compensation pour AF	11'965.45		11'664.50		11'491.05	
400.3101.00	Matériel d'exploitation et fournitures	108.00				49.90	
400.3102.00	Publications, journaux, documentation	1'584.75		1'500.00		875.75	
400.3130.02	Cotisations	1'800.00				1'800.00	
400.3130.04	Frais de télécommunication	1'316.35		1'400.00		1'114.32	
400.3130.11	Organisations, manifestations et projets	17'305.30		29'950.00		16'190.10	
400.3137.02	TVA taux forfaitaire	46'245.35		30'000.00		44'433.50	
400.3170.00	Frais de déplacement et débours	5'555.85		6'500.00		1'256.90	
400.3900.00	Economat central - imputation interne	12'882.60		12'250.00		11'397.80	
400.3910.01	Informatique - imputation interne	437'106.25		452'361.95		433'910.52	
400.3980.00	Recapitalisation CPPVF - imputation interne	18'066.15		17'156.45		17'996.25	
400.4100.01	Taxes sur les taxis		1'400.00		15'500.00		2'840.00
400.4120.01	Affermage des affiches		752'952.55		600'000.00		737'989.90
400.4210.00	Emoluments administratifs		51'103.90		60'000.00		39'874.75
400.4270.00	Amendes - Ordonnances pénales						26'383.50
400.4470.01	Location du domaine public		510'814.75		450'000.00		196'346.15
400.4470.03	Locations de places de parc		48'911.75		46'000.00		32'738.85
401	POLICE	3'100'143.06	8'000'050.47	3'286'822.45	8'868'000.00	2'987'433.70	7'724'387.53
401.3010.00	Traitements	1'844'470.15		1'887'397.20		1'826'810.55	
401.3010.02	Indemnités et heures supplémentaires	9'645.00				9'242.00	
401.3010.06	Provision vacances et heures supplémentaires	4'000.00				12'000.00	
401.3040.00	Allocations enfants et formation	26'187.00		24'210.00		29'310.00	
401.3043.00	Allocation de résidence	29'713.35		28'800.00		28'800.00	
401.3050.00	Cotisations patronales AVS, AI, APG, AC, frais administratif	123'286.80		125'277.40		122'000.70	
401.3052.00	Cotisations patronales aux caisses de pensions	202'398.55		201'615.00		197'631.60	
401.3053.00	Cotisations patronales aux assurances-accidents	16'359.00		22'739.60		22'130.75	
401.3054.00	Cotisations patronales aux caisses de compensation pour AF	51'329.05		51'737.00		51'213.25	
401.3090.00	Formation et perfectionnement du personnel	2'138.60		2'000.00		644.80	
401.3101.00	Matériel d'exploitation et fournitures	11'226.55		36'000.00		41'680.55	
401.3111.00	Machines, installations et appareils	176'981.30		179'000.00		149'382.85	
401.3112.00	Equipements du personnel	13'691.85		21'000.00		21'091.55	

COMPTES DE RESULTAT

Compte	Désignation	Comptes 2022		Budget 2022		Comptes 2021	
		Charges	Revenus	Charges	Revenus	Charges	Revenus
401.3120.00	Electricité	23'591.00		19'000.00		15'498.40	
401.3130.00	Prestations de services de tiers	125'716.45		130'000.00		71'396.10	
401.3130.03	Affranchissements	28'551.31		30'000.00		14'801.46	
401.3130.04	Frais de télécommunication	72'901.33		78'600.00		81'946.84	
401.3130.07	Taxes bancaires	41'849.57		25'000.00		24'064.95	
401.3130.10	Taxes traitement de données	5'987.60		10'000.00		8'994.55	
401.3130.14	Traitement de la monnaie	4'728.00		6'000.00		4'583.70	
401.3151.00	Entretien de machines et appareils	79'285.35		140'000.00		60'829.50	
401.3160.00	Locations	23'326.20		23'400.00		23'326.20	
401.3170.00	Frais de déplacement et débours	1'315.80				1'382.15	
401.3300.00	Amortissement des investissements	66'911.55		97'411.55		76'911.51	
401.3910.01	Informatique - imputation interne	45'557.15		79'922.00		45'420.29	
401.3980.00	Recapitalisation CPPVF - imputation interne	68'994.55		67'712.70		71'257.45	
401.4210.00	Emoluments administratifs		123'890.85		100'000.00		81'248.00
401.4240.00	Prestations de services à des tiers		91'390.75		85'000.00		86'878.60
401.4240.01	Redevances évacuation de véhicules		58'081.77		40'000.00		42'681.38
401.4240.03	Produit des parcomètres		3'972'354.14		4'300'000.00		3'978'312.05
401.4240.17	Produit des stationnement P2				250'000.00		
401.4260.11	Electricité remboursements		27'978.35		18'000.00	-24'918.00	
401.4270.00	Amendes - Ordonnances pénales		2'572'628.41		2'955'000.00		2'437'118.75
401.4470.02	Produits des autorisations		1'146'726.20		1'120'000.00		1'098'148.75
401.4631.00	Subventions cantonales		7'000.00				
402	FOIRES ET MARCHES	56'317.51	110'983.95	86'484.50	124'000.00	56'686.61	108'833.70
402.3101.00	Matériel d'exploitation et fournitures			500.00			
402.3120.09	Electricité remboursements					-390.00	
402.3151.00	Entretien de machines et appareils	1'799.30		1'000.00		805.20	
402.3300.00	Amortissement des investissements	41'084.51		58'084.50		41'084.51	
402.3900.00	Economat central - imputation interne			5'900.00			
402.3910.08	Nettoyage des marchés et selectas - imputation interne	13'433.70		21'000.00		15'186.90	
402.4120.02	Taxes des marchés au bétail		10'094.50		14'000.00		9'649.00
402.4470.04	Droits d'étalage		100'889.45		110'000.00		99'184.70
403	TAXES SUR LES SPECTACLES					78'143.65	78'637.45
403.3980.01	Taxes sur les spectacles - imputation interne					78'143.65	
403.4032.02	Cinéma						24'360.50
403.4032.03	Théâtres						3'084.85
403.4032.04	Manifestations sportives						19'288.05
403.4032.05	Autres spectacles						31'410.25
403.4250.00	Ventes						493.80
404	POLICE SANITAIRE	3'902.40		5'000.00		4'228.10	
404.3612.10	Dédommagements à d'autres communes	3'902.40		5'000.00		4'228.10	
409	SALAIRES REFACTURÉS OU SUR PROJETS	75'805.65	75'805.65	86'187.60	86'187.60	80'920.00	80'920.00
409.3010.00	Traitements	62'350.25		71'024.20		66'451.55	

COMPTES DE RESULTAT

Compte	Désignation	Comptes 2022		Budget 2022		Comptes 2021	
		Charges	Revenus	Charges	Revenus	Charges	Revenus
409.3010.02	Indemnités et heures supplémentaires	200.65					
409.3040.00	Allocations enfants et formation	480.00		720.00		720.00	
409.3050.00	Cotisations patronales AVS, AI, APG, AC, frais administratif	4'095.75		4'643.10		4'347.10	
409.3052.00	Cotisations patronales aux caisses de pensions	6'404.00		7'039.80		6'796.80	
409.3053.00	Cotisations patronales aux assurances-accidents	543.60		842.50		788.65	
409.3054.00	Cotisations patronales aux caisses de compensation pour AF	1'731.40		1'918.00		1'815.90	
409.4310.00	Activation prestations propres		75'805.65		86'187.60		80'920.00
41	INSPECTORAT DU FEU ET PROTECTION CIVILE	512'863.42	54'169.65	606'029.70	71'120.00	492'179.38	43'201.35
410	EXPLOITATION	512'863.42	54'169.65	606'029.70	71'120.00	492'179.38	43'201.35
410.3010.00	Traitements	236'414.70		265'665.50		249'230.00	
410.3010.02	Indemnités et heures supplémentaires	1'552.80				475.00	
410.3010.06	Provision vacances et heures supplémentaires	-1'000.00				500.00	
410.3040.00	Allocations enfants et formation	3'570.00		3'870.00		4'012.50	
410.3043.00	Allocation de résidence	2'840.00		2'640.00		2'640.00	
410.3050.00	Cotisations patronales AVS, AI, APG, AC, frais administratif	15'737.35		17'530.50		16'493.85	
410.3052.00	Cotisations patronales aux caisses de pensions	28'973.75		30'594.60		29'996.15	
410.3053.00	Cotisations patronales aux assurances-accidents	2'046.30		3'132.40		2'946.65	
410.3054.00	Cotisations patronales aux caisses de compensation pour AF	6'498.00		7'244.20		6'899.80	
410.3111.00	Machines, installations et appareils	2'361.50		6'000.00		5'883.05	
410.3120.00	Electricité	15'913.75		30'000.00		9'254.25	
410.3120.01	Eau	444.20		500.00		476.80	
410.3130.02	Cotisations			50.00			
410.3130.04	Frais de télécommunication	2'037.67		2'700.00		2'650.69	
410.3130.15	Frais liés à la protection de la population			3'000.00		262.30	
410.3151.00	Entretien de machines et appareils	50'163.55		50'000.00		755.20	
410.3160.00	Locations	900.00		900.00		900.00	
410.3170.00	Frais de déplacement et débours	85.10				47.30	
410.3190.01	Chauffage facturé par des tiers	2'125.20		10'000.00		5'179.15	
410.3601.04	Taxes de nuitées	2'280.20		5'824.00		483.60	
410.3631.10	Participation communale aux frais Pci	74'087.60		70'368.40		76'538.65	
410.3900.00	Economat central - imputation interne	249.30		550.00		238.50	
410.3900.01	Matériel d'exploitation - imputation interne			300.00			
410.3910.01	Informatique - imputation interne	29'265.70		49'384.85		29'050.19	
410.3920.02	Véhicules - imputation interne	26'440.05		35'500.00		36'450.45	
410.3980.00	Recapitalisation CPPVF - imputation interne	9'876.70		10'275.25		10'815.30	
410.4240.00	Prestations de services à des tiers		2'930.90				16'750.35
410.4240.02	Indemnités pour hébergement		13'741.00		20'000.00		2'295.00
410.4310.00	Activation prestations propres				25'000.00		
410.4472.00	Locations d'infrastructures		3'120.00		4'720.00		5'551.00
410.4511.00	Prélèvement sur fonds du capital propre		14'507.75				
410.4612.10	Dédommagements d'autres communes		8'470.00		10'000.00		7'205.00
410.4630.00	Subventions fédérales		10'900.00		10'900.00		10'900.00
410.4631.00	Subventions cantonales		500.00		500.00		500.00

COMPTES DE RESULTAT

Compte	Désignation	Comptes 2022		Budget 2022		Comptes 2021	
		Charges	Revenus	Charges	Revenus	Charges	Revenus
42	SERVICE DU FEU	2'753'569.76	3'558'442.17	3'093'818.60	3'407'983.30	2'927'721.62	3'568'074.92
420	EXPLOITATION	2'753'569.76	3'558'442.17	3'093'818.60	3'407'983.30	2'927'721.62	3'568'074.92
420.3010.00	Traitements	526'714.25		510'489.20		501'208.20	
420.3010.02	Indemnités et heures supplémentaires	2'875.05				75.00	
420.3010.05	Soldes et indemnités	664'796.60		720'000.00		725'335.70	
420.3010.06	Provision vacances et heures supplémentaires	-49'000.00				11'000.00	
420.3040.00	Allocations enfants et formation	12'105.00		9'540.00		13'672.50	
420.3042.00	Indemnités de repas	16'269.60		19'000.00		16'065.00	
420.3043.00	Allocation de résidence	4'440.00		2'640.00		2'640.00	
420.3050.00	Cotisations patronales AVS, AI, APG, AC, frais administratif	47'160.20		33'535.80		45'904.95	
420.3052.00	Cotisations patronales aux caisses de pensions	56'341.90		56'076.00		54'930.95	
420.3053.00	Cotisations patronales aux assurances-accidents	4'593.15		6'037.70		5'931.10	
420.3054.00	Cotisations patronales aux caisses de compensation pour AF	18'995.70		13'854.60		18'774.20	
420.3090.01	Formation métier et suivis médicaux	33'779.15		65'520.00		59'605.70	
420.3091.01	Mesures de recrutement des pompiers			5'000.00		64.35	
420.3099.01	Cadeaux au personnel	3'050.00		3'100.00		980.30	
420.3101.04	Carburants et lubrifiants	23'049.90		23'110.00		22'173.20	
420.3101.06	Matériel de lutte contre l'incendie	87'232.90		78'660.00		73'762.10	
420.3102.00	Publications, journaux, documentation	1'654.95		3'500.00		1'687.80	
420.3111.00	Machines, installations et appareils	22'468.45		22'750.00		21'232.15	
420.3111.02	Appareils radio	13'177.30		14'200.00		9'667.30	
420.3112.00	Equipements du personnel	43'871.95		45'370.00		49'621.90	
420.3119.02	Matériel pour musée "Le Galetas"	2'737.90		3'000.00		3'073.15	
420.3120.00	Electricité	66.20				18'928.40	
420.3120.01	Eau					1'788.15	
420.3120.02	Gaz, mazout					847.80	
420.3130.01	Frais de réception	10'545.35		10'200.00		600.00	
420.3130.02	Cotisations	2'397.30		3'000.00		750.00	
420.3130.04	Frais de télécommunication	76'864.04		80'850.00		74'713.44	
420.3134.00	Assurances choses	2'068.35		2'750.00		2'508.50	
420.3134.01	Primes d'assurances véhicules	3'316.68		12'670.00		7'513.35	
420.3137.04	Impôts véhicules et expertises	1'090.00		1'380.00		686.00	
420.3151.01	Entretien des véhicules et engins	55'793.15		56'240.00		56'418.15	
420.3152.00	Entretien des équipements	55'109.10		60'600.00		59'236.40	
420.3160.00	Locations	51'917.60		53'000.00		63'240.00	
420.3170.00	Frais de déplacement et débours	85.20		1'500.00		32.10	
420.3300.00	Amortissement des investissements	148'639.70		148'639.70		148'639.70	
420.3601.06	Office cantonal protection d'environnement	11'191.75		15'000.00		5'566.15	
420.3900.00	Economat central - imputation interne	2'432.75		3'500.00		968.55	
420.3900.01	Matériel d'exploitation - imputation interne	7'284.90		4'200.00		11'324.00	
420.3910.01	Informatique - imputation interne	49'290.40		138'054.70		70'405.99	
420.3920.00	Valeur locative - imputation interne	568'000.00		568'000.00		568'000.00	
420.3920.02	Véhicules - imputation interne	9'929.00		6'700.00		7'003.40	
420.3930.00	Taxe épuration eaux usées - imputation interne	4'816.45		4'300.00		3'877.55	
420.3930.01	Frais d'exploitation - imputation interne	137'211.79		269'017.70		167'462.69	

COMPTES DE RESULTAT

Compte	Désignation	Comptes 2022		Budget 2022		Comptes 2021	
		Charges	Revenus	Charges	Revenus	Charges	Revenus
420.3980.00	Recapitalisation CPPVF - imputation interne	19'206.10		18'833.20		19'805.75	
420.4200.01	Taxes d'exemption		2'311'439.60		2'230'000.00		2'288'394.35
420.4240.00	Prestations de services à des tiers		358'949.90		300'000.00		399'766.60
420.4250.00	Ventes				1'000.00		
420.4260.06	Charges liées aux locations		70.40		27'000.00		25'080.00
420.4390.00	Autres revenus divers						100.00
420.4471.00	Locations appartements de service		88'992.00		89'000.00		88'992.00
420.4631.00	Subventions cantonales		59'327.60		58'000.00		59'470.00
420.4632.00	Subventions d'autres communes		440'567.00		440'480.00		440'567.00
420.4634.01	Subventions de l'ECAB		240'939.35		204'347.00		207'548.65
420.4660.00	Amortissement des subventions d'investissements		58'156.32		58'156.30		58'156.32
43	MOBILITE	1'718'010.02	54'938.15	1'816'526.70	57'707.65	1'662'060.64	35'595.90
430	EXPLOITATION	1'718'010.02	54'938.15	1'816'526.70	57'707.65	1'662'060.64	35'595.90
430.3000.03	Commissions		1'440.00		1'500.00		1'200.00
430.3010.00	Traitements	848'336.35		872'895.00		863'833.25	
430.3010.02	Indemnités et heures supplémentaires	6'784.00				450.00	
430.3010.06	Provision vacances et heures supplémentaires	-7'000.00				-5'000.00	
430.3040.00	Allocations enfants et formation	2'614.50		2'916.00		4'023.00	
430.3043.00	Allocation de résidence	12'640.00		14'400.00		14'400.00	
430.3050.00	Cotisations patronales AVS, AI, APG, AC, frais administratif	56'572.10		57'855.10		57'349.10	
430.3052.00	Cotisations patronales aux caisses de pensions	100'088.45		99'781.80		99'251.35	
430.3053.00	Cotisations patronales aux assurances-accidents	7'076.65		10'047.10		9'864.05	
430.3054.00	Cotisations patronales aux caisses de compensation pour AF	23'025.55		23'957.50		23'812.05	
430.3099.00	Autres charges de personnel	1'506.15		4'500.00		1'600.00	
430.3100.00	Matériel de bureau	1'936.95		2'500.00		2'820.90	
430.3101.00	Matériel d'exploitation et fournitures	75'448.85		75'000.00		71'773.50	
430.3102.00	Publications, journaux, documentation	1'938.15		3'000.00		3'178.55	
430.3111.00	Machines, installations et appareils	101'038.05		100'000.00		103'245.95	
430.3120.00	Electricité	23'919.30		25'000.00		23'523.25	
430.3130.00	Prestations de services de tiers	104'029.35		100'000.00		100'000.00	
430.3130.02	Cotisations	5'741.00		5'475.00		4'975.00	
430.3130.04	Frais de télécommunication	1'213.15		1'300.00		1'147.65	
430.3131.00	Etudes et projets	99'079.50		100'000.00		77'816.85	
430.3151.00	Entretien de machines et appareils	219.30		2'000.00			
430.3160.00	Locations	1'680.00		1'700.00		1'680.00	
430.3170.00	Frais de déplacement et débours	4'004.40		4'000.00		3'741.65	
430.3300.00	Amortissement des investissements	129'412.07		170'212.55		96'167.19	
430.3900.00	Economat central - imputation interne	2'944.60		3'100.00		2'191.60	
430.3910.01	Informatique - imputation interne	78'203.00		101'874.80		63'230.00	
430.3980.00	Recapitalisation CPPVF - imputation interne	34'118.60		33'511.85		35'785.75	
430.4240.00	Prestations de services à des tiers		100.00		100.00		100.00
430.4250.00	Ventes		2'185.00		6'000.00		-11'425.00
430.4260.00	Remboursements et participations de tiers		33'879.25		30'000.00		28'147.00
430.4660.00	Amortissement des subventions d'investissements		18'773.90		21'607.65		18'773.90

COMPTES DE RESULTAT

Compte	Désignation	Comptes 2022		Budget 2022		Comptes 2021	
		Charges	Revenus	Charges	Revenus	Charges	Revenus
05	GENIE CIVIL, ENVIRONNEMENT ET ENERGIE	43'256'321.43	25'258'621.58	40'810'827.75	27'420'570.55	37'595'145.47	26'636'590.20
50	SERVICES GENERAUX	2'272'499.30	295'681.95	2'638'853.85	590'591.60	1'771'235.54	198'768.30
500	ADMINISTRATION	383'356.92		512'442.30		318'677.33	
500.3102.00	Publications, journaux, documentation	1'128.00		4'200.00		2'353.40	
500.3130.02	Cotisations	100.00		4'000.00		3'800.00	
500.3130.04	Frais de télécommunication	3'817.94		3'200.00		3'241.40	
500.3170.00	Frais de déplacement et débours	2'275.13		4'000.00		1'150.90	
500.3900.00	Economat central - imputation interne	43'787.60		31'150.00		62'637.50	
500.3910.01	Informatique - imputation interne	332'248.25		465'892.30		245'494.13	
501	PERSONNEL	1'088'817.81	151'172.80	1'138'736.60		1'075'450.95	
501.3010.00	Traitements	860'748.95		891'094.80		831'660.30	
501.3010.02	Indemnités et heures supplémentaires	21'714.15				20'663.60	
501.3010.06	Provision vacances et heures supplémentaires	-37'000.00				-12'000.00	
501.3040.00	Allocations enfants et formation	13'635.00		6'120.00		9'090.00	
501.3043.00	Allocation de résidence	7'374.40		8'654.40		8'174.40	
501.3050.00	Cotisations patronales AVS, AI, APG, AC, frais administratif	57'958.25		58'707.90		56'097.55	
501.3052.00	Cotisations patronales aux caisses de pensions	96'256.00		99'125.40		91'627.80	
501.3053.00	Cotisations patronales aux assurances-accidents	7'414.50		10'448.80		9'895.50	
501.3054.00	Cotisations patronales aux caisses de compensation pour AF	23'581.00		24'293.90		23'234.10	
501.3099.00	Autres charges de personnel	3'709.00		5'000.00		1'600.00	
501.3101.00	Matériel d'exploitation, fournitures et outils	122.95					
501.3130.04	Frais de télécommunication	1'576.46		2'000.00		1'863.40	
501.3170.00	Frais de déplacement et débours					507.25	
501.3980.00	Recapitalisation CPPVF - imputation interne	31'727.15		33'291.40		33'037.05	
501.4310.00	Activation prestations propres		151'172.80				
502	ADMINISTRATION VOIRIE	431'768.07	71'118.60	478'083.35	81'000.00	238'338.81	76'513.75
502.3010.00	Traitements	236'895.50		258'766.90		167'582.25	
502.3010.06	Provision vacances et heures supplémentaires	-14'000.00				-18'000.00	
502.3043.00	Allocation de résidence	1'425.60		3'225.60		1'425.60	
502.3050.00	Cotisations patronales AVS, AI, APG, AC, frais administratif	15'581.30		17'128.95		11'049.55	
502.3052.00	Cotisations patronales aux caisses de pensions	27'937.65		30'676.20		20'985.60	
502.3053.00	Cotisations patronales aux assurances-accidents	2'069.90		3'109.05		2'005.45	
502.3054.00	Cotisations patronales aux caisses de compensation pour AF	6'315.60		7'074.00		4'563.30	
502.3101.12	Matériel de fête mis à disposition	7'970.45		10'000.00		10'489.50	
502.3101.18	Prestations Schubertiade 2021	97'811.15		100'000.00			
502.3130.02	Cotisations	4'182.00		2'000.00		740.00	
502.3130.04	Frais de télécommunication	5'539.72		5'300.00		5'824.86	
502.3144.00	Entretien des bâtiments et immeubles	27'647.60		25'000.00		21'565.60	
502.3170.00	Frais de déplacement et débours	1'764.60		3'500.00		2'592.20	
502.3199.00	Autres charges d'exploitation	1'103.50		2'000.00		-51.60	
502.3980.00	Recapitalisation CPPVF - imputation interne	9'523.50		10'302.65		7'566.50	

COMPTES DE RESULTAT

Compte	Désignation	Comptes 2022		Budget 2022		Comptes 2021	
		Charges	Revenus	Charges	Revenus	Charges	Revenus
502.4240.00	Prestations de services à des tiers		57'684.90		60'000.00		61'326.85
502.4910.08	Nettoyage des marchés et selectas - imputation interne		13'433.70		21'000.00		15'186.90
509	SALAIRES REFACTURÉS OU SUR PROJETS	368'556.50	73'390.55	509'591.60	509'591.60	138'768.45	122'254.55
509.3010.00	Traitements	288'552.55		405'301.00		103'974.30	
509.3010.02	Indemnités et heures supplémentaires	3'000.00				1'650.00	
509.3040.00	Allocations enfants et formation	11'250.00		9'000.00		9'000.00	
509.3043.00	Allocation de résidence	1'800.00		4'800.00		320.00	
509.3050.00	Cotisations patronales AVS, AI, APG, AC, frais administratif	19'180.95		26'810.10		6'938.65	
509.3052.00	Cotisations patronales aux caisses de pensions	34'124.80		47'440.20		12'384.20	
509.3053.00	Cotisations patronales aux assurances-accidents	2'547.85		4'866.90		1'257.35	
509.3054.00	Cotisations patronales aux caisses de compensation pour AF	7'800.35		11'073.40		2'988.75	
509.3130.04	Frais de télécommunication	232.80		300.00		255.20	
509.3170.00	Frais de déplacement et débours	67.20					
509.4310.00	Activation prestations propres		73'390.55		509'591.60		122'254.55
51	ATELIERS	6'089'164.57	953'388.30	6'200'662.05	1'008'000.00	6'063'234.89	888'986.05
510	ATELIER MECANIQUE	1'573'856.12	953'388.30	1'485'926.25	1'008'000.00	1'444'985.99	888'986.05
510.3010.00	Traitements	363'650.65		373'139.00		367'195.70	
510.3010.06	Provision vacances et heures supplémentaires					3'000.00	
510.3040.00	Allocations enfants et formation	1'800.00		1'800.00		750.00	
510.3043.00	Allocation de résidence			1'000.00			
510.3050.00	Cotisations patronales AVS, AI, APG, AC, frais administratif	23'774.05		24'459.80		24'006.00	
510.3052.00	Cotisations patronales aux caisses de pensions	39'029.55		38'688.80		38'312.50	
510.3053.00	Cotisations patronales aux assurances-accidents	3'158.65		4'440.35		4'357.90	
510.3054.00	Cotisations patronales aux caisses de compensation pour AF	9'636.55		10'102.25		9'914.55	
510.3101.00	Matériel d'exploitation et fournitures	339'540.75		280'000.00		300'055.15	
510.3101.04	Carburants et lubrifiants	406'945.76		360'000.00		320'052.15	
510.3111.00	Machines, installations et appareils	25'242.30		22'000.00		25'789.80	
510.3111.03	Achats dans le cadre du plan de mobilité	8'000.00		8'000.00			
510.3130.04	Frais de télécommunication	232.80		400.00		255.20	
510.3134.00	Assurances choses	17'229.79		38'000.00		21'708.50	
510.3137.04	Impôts véhicules et expertises	202'322.55		200'000.00		200'618.95	
510.3151.01	Entretien des véhicules et engins	109'385.80		100'000.00		104'553.37	
510.3170.00	Frais de déplacement et débours			300.00			
510.3300.00	Amortissement des investissements	10'602.37		10'602.35		10'602.37	
510.3980.00	Recapitalisation CPPVF - imputation interne	13'304.55		12'993.70		13'813.85	
510.4240.00	Prestations de services à des tiers		17'119.10		8'000.00		10'143.10
510.4920.02	Véhicules - imputation interne		936'269.20		1'000'000.00		878'842.95
511	MENUISERIE D'INTERIEUR	774'291.60		782'485.40		844'286.52	
511.3010.00	Traitements	605'643.85		611'717.60		627'882.65	
511.3010.02	Indemnités et heures supplémentaires					5'852.75	
511.3010.06	Provision vacances et heures supplémentaires	-3'000.00				20'000.00	

COMPTES DE RESULTAT

Compte	Désignation	Comptes 2022		Budget 2022		Comptes 2021	
		Charges	Revenus	Charges	Revenus	Charges	Revenus
511.3040.00	Allocations enfants et formation	12'810.00		8'760.00		15'810.00	
511.3043.00	Allocation de résidence	2'400.00		4'800.00		4'600.00	
511.3050.00	Cotisations patronales AVS, AI, APG, AC, frais administratif	39'010.75		39'217.10		41'298.60	
511.3052.00	Cotisations patronales aux caisses de pensions	65'856.00		64'352.40		69'417.20	
511.3053.00	Cotisations patronales aux assurances-accidents	5'281.35		7'316.20		7'575.40	
511.3054.00	Cotisations patronales aux caisses de compensation pour AF	15'812.55		16'196.90		18'369.60	
511.3130.04	Frais de télécommunication	363.43		400.00		374.80	
511.3170.00	Frais de déplacement et débours	52.00		500.00		464.30	
511.3300.00	Amortissement des investissements	7'612.37		7'612.35		7'612.37	
511.3980.00	Recapitalisation CPPVF - imputation interne	22'449.30		21'612.85		25'028.85	
512	MENUISERIE D'EXTERIEUR	541'798.68		564'283.75		586'888.00	
512.3010.00	Traitements	429'199.95		444'569.70		450'352.40	
512.3010.06	Provision vacances et heures supplémentaires	-3'000.00				9'000.00	
512.3040.00	Allocations enfants et formation	2'700.00		2'700.00		4'950.00	
512.3043.00	Allocation de résidence	6'400.00		7'200.00		7'200.00	
512.3050.00	Cotisations patronales AVS, AI, APG, AC, frais administratif	28'479.45		29'536.90		29'914.80	
512.3052.00	Cotisations patronales aux caisses de pensions	46'444.80		46'425.40		49'408.20	
512.3053.00	Cotisations patronales aux assurances-accidents	3'783.15		5'361.55		5'430.10	
512.3054.00	Cotisations patronales aux caisses de compensation pour AF	11'543.60		12'198.15		12'354.30	
512.3130.04	Frais de télécommunication	363.43		400.00		374.80	
512.3170.00	Frais de déplacement et débours	52.00		300.00		88.95	
512.3980.00	Recapitalisation CPPVF - imputation interne	15'832.30		15'592.05		17'814.45	
513	PEINTURES	541'100.30		526'037.35		515'481.85	
513.3010.00	Traitements	409'585.25		410'137.00		389'918.00	
513.3010.02	Indemnités et heures supplémentaires					6'281.80	
513.3010.06	Provision vacances et heures supplémentaires	10'000.00				2'000.00	
513.3040.00	Allocations enfants et formation	10'050.00		4'650.00		12'985.00	
513.3043.00	Allocation de résidence	9'400.00		9'600.00		6'500.00	
513.3050.00	Cotisations patronales AVS, AI, APG, AC, frais administratif	27'392.00		27'441.80		26'327.35	
513.3052.00	Cotisations patronales aux caisses de pensions	44'666.45		43'264.20		41'025.85	
513.3053.00	Cotisations patronales aux assurances-accidents	3'638.90		4'980.80		4'778.85	
513.3054.00	Cotisations patronales aux caisses de compensation pour AF	11'103.20		11'333.20		10'872.85	
513.3101.00	Matériel d'exploitation, fournitures et outils	38.40					
513.3170.00	Frais de déplacement et débours			100.00			
513.3980.00	Recapitalisation CPPVF - imputation interne	15'226.10		14'530.35		14'792.15	
514	SERRURERIE	404'757.82		562'896.35		506'171.03	
514.3010.00	Traitements	297'906.35		435'578.00		387'047.55	
514.3010.06	Provision vacances et heures supplémentaires	3'000.00				6'000.00	
514.3040.00	Allocations enfants et formation	1'650.00				1'800.00	
514.3043.00	Allocation de résidence	7'200.00		9'600.00		8'400.00	
514.3050.00	Cotisations patronales AVS, AI, APG, AC, frais administratif	20'093.55		29'104.40		25'854.25	
514.3052.00	Cotisations patronales aux caisses de pensions	42'667.60		44'923.80		41'151.90	
514.3053.00	Cotisations patronales aux assurances-accidents	2'649.90		5'282.30		4'692.55	
514.3054.00	Cotisations patronales aux caisses de compensation pour AF	9'725.85		12'020.10		10'677.25	

COMPTES DE RESULTAT

Compte	Désignation	Comptes 2022		Budget 2022		Comptes 2021	
		Charges	Revenus	Charges	Revenus	Charges	Revenus
514.3130.04	Frais de télécommunication	319.89		400.00		334.95	
514.3170.00	Frais de déplacement et débours			300.00		375.00	
514.3300.00	Amortissement des investissements	4'999.98		10'600.00		4'999.98	
514.3980.00	Recapitalisation CPPVF - imputation interne	14'544.70		15'087.75		14'837.60	
515	SIGNALISATION FIXE	621'644.30		607'162.70		208'464.10	
515.3010.00	Traitements	487'941.25		477'508.40		155'402.00	
515.3010.02	Indemnités et heures supplémentaires					100.00	
515.3010.06	Provision vacances et heures supplémentaires	-2'000.00				7'000.00	
515.3040.00	Allocations enfants et formation	12'300.00		7'500.00		5'400.00	
515.3043.00	Allocation de résidence	4'800.00		4'800.00		2'400.00	
515.3050.00	Cotisations patronales AVS, AI, APG, AC, frais administratif	32'214.05		31'532.65		10'323.55	
515.3052.00	Cotisations patronales aux caisses de pensions	50'665.30		49'313.30		15'840.00	
515.3053.00	Cotisations patronales aux assurances-accidents	4'280.00		5'723.90		1'874.00	
515.3054.00	Cotisations patronales aux caisses de compensation pour AF	13'057.70		13'022.50		4'263.35	
515.3170.00	Frais de déplacement et débours	1'115.00		1'200.00		150.00	
515.3980.00	Recapitalisation CPPVF - imputation interne	17'271.00		16'561.95		5'711.20	
516	SIGNALISATION MOBILE					426'521.85	
516.3010.00	Traitements					336'453.00	
516.3040.00	Allocations enfants et formation					3'600.00	
516.3043.00	Allocation de résidence					2'400.00	
516.3050.00	Cotisations patronales AVS, AI, APG, AC, frais administratif					22'155.55	
516.3052.00	Cotisations patronales aux caisses de pensions					35'520.00	
516.3053.00	Cotisations patronales aux assurances-accidents					4'026.60	
516.3054.00	Cotisations patronales aux caisses de compensation pour AF					9'149.70	
516.3170.00	Frais de déplacement et débours					410.00	
516.3980.00	Recapitalisation CPPVF - imputation interne					12'807.00	
517	RECEPTION DES NEIGLES					3'210.00	
517.3010.00	Traitements					4'265.45	
517.3010.06	Provision vacances et heures supplémentaires					-1'500.00	
517.3050.00	Cotisations patronales AVS, AI, APG, AC, frais administratif					278.75	
517.3053.00	Cotisations patronales aux assurances-accidents					50.60	
517.3054.00	Cotisations patronales aux caisses de compensation pour AF					115.20	
518	CHANTIERS	1'037'198.00		1'052'397.45		985'182.30	
518.3010.00	Traitements	810'847.10		824'824.00		767'904.15	
518.3010.02	Indemnités et heures supplémentaires					400.00	
518.3010.06	Provision vacances et heures supplémentaires	3'000.00				-1'000.00	
518.3040.00	Allocations enfants et formation	22'575.00		20'850.00		25'650.00	
518.3043.00	Allocation de résidence	4'800.00		4'800.00		4'800.00	
518.3050.00	Cotisations patronales AVS, AI, APG, AC, frais administratif	53'325.25		54'239.20		50'588.35	
518.3052.00	Cotisations patronales aux caisses de pensions	84'962.50		86'191.80		78'007.60	
518.3053.00	Cotisations patronales aux assurances-accidents	7'084.70		9'845.30		9'180.70	
518.3054.00	Cotisations patronales aux caisses de compensation pour AF	21'615.05		22'399.50		20'979.30	
518.3170.00	Frais de déplacement et débours	26.00		300.00		546.00	

COMPTES DE RESULTAT

Compte	Désignation	Comptes 2022		Budget 2022		Comptes 2021	
		Charges	Revenus	Charges	Revenus	Charges	Revenus
518.3980.00	Recapitalisation CPPVF - imputation interne	28'962.40		28'947.65		28'126.20	
519	SANITAIRES	594'517.75		619'472.80		542'043.25	
519.3010.00	Traitements	458'343.25		475'881.25		411'843.50	
519.3010.02	Indemnités et heures supplémentaires					1'200.00	
519.3010.06	Provision vacances et heures supplémentaires	2'000.00					
519.3040.00	Allocations enfants et formation	13'800.00		15'300.00		17'775.00	
519.3043.00	Allocation de résidence	9'800.00		12'000.00		10'200.00	
519.3050.00	Cotisations patronales AVS, AI, APG, AC, frais administratif	30'606.00		31'896.50		27'669.65	
519.3052.00	Cotisations patronales aux caisses de pensions	46'981.35		48'832.20		41'796.60	
519.3053.00	Cotisations patronales aux assurances-accidents	4'065.60		5'789.90		5'022.85	
519.3054.00	Cotisations patronales aux caisses de compensation pour AF	12'406.35		13'172.60		11'427.60	
519.3170.00	Frais de déplacement et débours	500.00		200.00		38.00	
519.3980.00	Recapitalisation CPPVF - imputation interne	16'015.20		16'400.35		15'070.05	
52	ROUTES, VOIRIE ET PARCS	9'328'002.99	5'143'906.01	9'707'690.45	4'782'821.45	8'814'863.02	4'027'469.44
520	ROUTES COMMUNALES ET VOIRIE	3'052'747.45	397'414.11	3'256'228.55	397'262.80	2'195'951.41	359'248.74
520.3090.01	Formation métier et suivis médicaux	13'714.85		15'000.00			
520.3099.00	Autres charges de personnel	5'623.50		7'633.00		7'320.00	
520.3101.00	Matériel d'exploitation et fournitures	126'363.10		126'000.00		115'721.75	
520.3101.13	Matériel pour bancs publics	9'391.40		11'000.00		10'415.65	
520.3101.14	Matériel pour valets de ville	3'269.25		3'000.00		2'393.80	
520.3101.15	Matériel pour fontaine	5'381.35		5'000.00		4'033.10	
520.3111.00	Machines, installations et appareils	38'965.85		25'000.00		25'798.45	
520.3111.01	Véhicules et engins	4'600.00		6'000.00		6'087.20	
520.3120.01	Eau	176.30		1'000.00		886.35	
520.3120.02	Gaz, mazout	3'642.00		3'500.00		3'268.10	
520.3130.04	Frais de télécommunication	337.75		300.00		204.92	
520.3130.42	Déménagement par des tiers	215.40		1'000.00			
520.3131.00	Etudes et projets	106'530.85		150'000.00		135'141.30	
520.3141.00	Entretien des routes et des voies de communication	150'067.85		150'000.00		121'616.05	
520.3142.01	Entretien des zones à risques	121'872.25		120'000.00		49'364.35	
520.3143.01	Entretien des ouvrages d'art	102'609.95		100'000.00		98'189.90	
520.3144.08	Entretien des remparts	9'326.70		5'000.00			
520.3149.00	Entretien des fontaines	39'107.90		50'000.00		27'739.85	
520.3151.00	Entretien de machines et appareils	5'288.75		5'000.00		5'408.15	
520.3160.00	Locations			3'000.00		3'000.00	
520.3161.00	Locations de véhicules et engins	11'688.10		15'000.00		26'187.35	
520.3170.00	Frais de déplacement et débours	222.00		800.00		795.70	
520.3300.00	Amortissement des investissements	1'341'903.15		1'539'836.90		1'392'586.59	
520.3900.02	Equipements de travail - imputation interne	30'000.00				33'201.50	
520.3910.03	Traitements - imputation interne	787'076.85		751'558.65			
520.3920.02	Véhicules - imputation interne	135'372.35		128'600.00		126'591.35	
520.4240.00	Prestations de services à des tiers		7'955.25		10'000.00		9'575.00

COMPTES DE RESULTAT

Compte	Désignation	Comptes 2022		Budget 2022		Comptes 2021	
		Charges	Revenus	Charges	Revenus	Charges	Revenus
520.4612.10	Dédommagements d'autres communes		40'920.60		30'000.00		17'496.55
520.4660.00	Amortissement des subventions d'investissements		348'538.26		357'262.80		332'177.19
521	PLACES DE PARC PUBLIQUES	33'728.35	33'728.35	34'000.00	34'000.00	31'200.50	31'200.50
521.3101.00	Matériel d'exploitation et fournitures	13'724.85		14'000.00		15'129.80	
521.3144.04	Entretien des places de parc publiques	20'003.50		20'000.00		16'070.70	
521.4200.00	Taxes de compensation		-5'000.00				
521.4510.00	Prélèvement à la réserve		38'728.35		34'000.00		31'200.50
522	ROUTES CANTONALES	26'500.95		40'000.00		33'062.15	
522.3101.00	Matériel d'exploitation et fournitures	10'403.70		10'000.00		10'315.55	
522.3141.00	Entretien des routes et des voies de communication	16'097.25		30'000.00		22'746.60	
523	ECLAIRAGE PUBLIC	637'467.03		684'000.00		662'307.45	
523.3101.00	Matériel d'exploitation et fournitures	2'984.40		5'000.00		3'473.55	
523.3119.04	Assainissement des installations	69'720.78		100'000.00		92'674.55	
523.3120.00	Electricité	223'250.60		210'000.00		239'691.75	
523.3120.02	Gaz, mazout	7'747.60		8'000.00		6'832.10	
523.3144.05	Entretien des éclairages publics	208'763.65		237'000.00		203'315.45	
523.3144.09	Récupérations sur travaux			-1'000.00		-8'679.95	
523.3300.00	Amortissement des investissements	125'000.00		125'000.00		125'000.00	
524	TRAVAUX D'HIVER	309'478.06		317'425.80		291'189.96	
524.3010.00	Traitements			60'000.20			
524.3010.02	Indemnités et heures supplémentaires	68'675.00				66'050.00	
524.3042.00	Indemnités de repas	1'208.65		1'000.00		1'041.95	
524.3050.00	Cotisations patronales AVS, AI, APG, AC, frais administratif	4'448.50		3'922.20		4'272.20	
524.3053.00	Cotisations patronales aux assurances-accidents	586.15		711.80		768.95	
524.3054.00	Cotisations patronales aux caisses de compensation pour AF	1'802.75		1'619.80		1'764.30	
524.3101.00	Matériel d'exploitation et fournitures	11'406.00		16'000.00		11'344.60	
524.3101.07	Produits pour le déneigement	37'091.25		50'000.00		37'934.90	
524.3111.01	Véhicules et engins	19'136.95		20'000.00		19'385.15	
524.3161.01	Locations de matériel	12'105.50		12'000.00		12'105.50	
524.3300.00	Amortissement des investissements	20'471.81		20'471.80		20'471.81	
524.3920.02	Véhicules - imputation interne	132'545.50		131'700.00		116'050.60	
526	EQUIPE VOIRIE	555'317.60		542'865.85		1'500'036.20	
526.3010.00	Traitements	423'540.00		423'540.00		1'147'774.55	
526.3010.02	Indemnités et heures supplémentaires	1'000.00				4'000.00	
526.3010.06	Provision vacances et heures supplémentaires	12'000.00				17'000.00	
526.3040.00	Allocations enfants et formation	7'200.00		6'300.00		24'300.00	
526.3043.00	Allocation de résidence	7'200.00		7'200.00		26'400.00	
526.3050.00	Cotisations patronales AVS, AI, APG, AC, frais administratif	28'226.20		28'160.90		77'031.70	
526.3052.00	Cotisations patronales aux caisses de pensions	45'456.00		45'456.00		116'325.60	
526.3053.00	Cotisations patronales aux assurances-accidents	3'749.30		5'112.10		13'131.40	
526.3054.00	Cotisations patronales aux caisses de compensation pour AF	11'440.85		11'630.40		31'858.55	
526.3130.04	Frais de télécommunication					116.40	

COMPTES DE RESULTAT

Compte	Désignation	Comptes 2022		Budget 2022		Comptes 2021	
		Charges	Revenus	Charges	Revenus	Charges	Revenus
526.3170.00	Frais de déplacement et débours	10.00		200.00		156.00	
526.3980.00	Recapitalisation CPPVF - imputation interne	15'495.25		15'266.45		41'942.00	
527	NETTOYAGE EN VILLE	1'579'002.30	1'579'002.30	1'605'372.10	1'123'760.50	1'546'983.85	1'082'888.70
527.3010.00	Traitements	1'211'526.05		1'247'636.00		1'140'682.55	
527.3010.02	Indemnités et heures supplémentaires	1'083.55				400.00	
527.3010.06	Provision vacances et heures supplémentaires	15'000.00				69'000.00	
527.3040.00	Allocations enfants et formation	33'600.00		30'600.00		31'275.00	
527.3043.00	Allocation de résidence	30'600.00		31'200.00		30'000.00	
527.3050.00	Cotisations patronales AVS, AI, APG, AC, frais administratif	81'308.95		83'607.10		76'572.90	
527.3052.00	Cotisations patronales aux caisses de pensions	120'905.60		121'440.00		112'649.90	
527.3053.00	Cotisations patronales aux assurances-accidents	10'801.45		15'176.00		13'899.05	
527.3054.00	Cotisations patronales aux caisses de compensation pour AF	32'957.65		34'527.20		31'622.75	
527.3170.00	Frais de déplacement et débours			400.00		265.00	
527.3980.00	Recapitalisation CPPVF - imputation interne	41'219.05		40'785.80		40'616.70	
527.4910.03	Traitements - imputation interne		1'579'002.30		1'123'760.50		1'082'888.70
528	DECHETTERIE ET EXPLOITATION DES NEIGLES	578'933.30	578'933.30	669'540.60	669'540.60	816'049.20	816'049.20
528.3010.00	Traitements	453'013.60		528'658.00		643'218.30	
528.3010.02	Indemnités et heures supplémentaires	3'513.50					
528.3010.06	Provision vacances et heures supplémentaires					-1'000.00	
528.3040.00	Allocations enfants et formation	6'750.00		4'800.00		10'350.00	
528.3043.00	Allocation de résidence	7'200.00		9'120.00		9'000.00	
528.3050.00	Cotisations patronales AVS, AI, APG, AC, frais administratif	30'317.85		35'158.40		42'640.80	
528.3052.00	Cotisations patronales aux caisses de pensions	45'788.50		52'927.20		63'249.35	
528.3053.00	Cotisations patronales aux assurances-accidents	4'026.75		6'382.30		7'740.00	
528.3054.00	Cotisations patronales aux caisses de compensation pour AF	12'288.85		14'519.00		17'610.55	
528.3130.04	Frais de télécommunication	232.80				255.20	
528.3170.00	Frais de déplacement et débours	194.00		200.00		180.00	
528.3980.00	Recapitalisation CPPVF - imputation interne	15'607.45		17'775.70		22'805.00	
528.4910.03	Traitements - imputation interne		578'933.30		669'540.60		816'049.20
529	CENTRALE TRANSPORTS	2'554'827.95	2'554'827.95	2'558'257.55	2'558'257.55	1'738'082.30	1'738'082.30
529.3010.00	Traitements	1'965'267.95		2'003'391.00		1'334'548.05	
529.3010.02	Indemnités et heures supplémentaires	-3'812.20				1'041.35	
529.3010.06	Provision vacances et heures supplémentaires	27'000.00				30'000.00	
529.3040.00	Allocations enfants et formation	71'090.00		41'250.00		46'517.00	
529.3043.00	Allocation de résidence	40'734.00		48'000.00		20'600.00	
529.3050.00	Cotisations patronales AVS, AI, APG, AC, frais administratif	130'280.90		134'115.60		88'667.25	
529.3052.00	Cotisations patronales aux caisses de pensions	188'693.95		188'815.20		120'336.90	
529.3053.00	Cotisations patronales aux assurances-accidents	17'264.45		23'486.80		16'093.55	
529.3054.00	Cotisations patronales aux caisses de compensation pour AF	52'807.60		55'385.10		36'642.90	
529.3130.04	Frais de télécommunication	582.00					
529.3170.00	Frais de déplacement et débours	599.50		400.00		247.00	
529.3980.00	Recapitalisation CPPVF - imputation interne	64'319.80		63'413.85		43'388.30	
529.4910.03	Traitements - imputation interne		2'554'827.95		2'558'257.55		1'738'082.30

COMPTES DE RESULTAT

Compte	Désignation	Comptes 2022		Budget 2022		Comptes 2021	
		Charges	Revenus	Charges	Revenus	Charges	Revenus
53	SERVICE D'ASSAINISSEMENT	16'877'544.51	17'670'654.70	18'414'463.60	19'375'407.50	17'186'870.48	20'315'827.46
530	DECHETS	6'520'191.07	4'510'640.63	6'394'550.85	5'010'354.50	6'333'303.00	5'180'971.46
530.3010.00	Traitements					117'359.45	
530.3010.02	Indemnités et heures supplémentaires					-846.40	
530.3010.06	Provision vacances et heures supplémentaires					-92'000.00	
530.3050.00	Cotisations patronales AVS, AI, APG, AC, frais administratif					6'537.80	
530.3052.00	Cotisations patronales aux caisses de pensions					66.25	
530.3053.00	Cotisations patronales aux assurances-accidents					1'382.60	
530.3054.00	Cotisations patronales aux caisses de compensation pour AF					2'700.00	
530.3090.01	Formation métier et suivis médicaux	8'966.30		9'537.00		17'107.05	
530.3101.00	Matériel d'exploitation, fournitures et outils	4'917.70		5'000.00		4'249.80	
530.3102.00	Publications, journaux, documentation	10'098.55		10'000.00		12'165.43	
530.3102.02	Lutte contre le littering	15'012.50		15'000.00		10'915.15	
530.3111.00	Machines, installations et appareils	12'567.45		22'000.00		19'282.55	
530.3111.04	Matériel cantonniers	13'921.30		14'000.00		11'699.00	
530.3111.05	Containers, bennes et poubelles	113'056.10		112'000.00		109'055.40	
530.3120.00	Electricité	8'311.61		10'000.00		9'754.38	
530.3130.00	Prestations de services de tiers	11'607.60		10'000.00		7'848.30	
530.3130.04	Frais de télécommunication	5'338.27		4'000.00		4'672.34	
530.3130.07	Taxes bancaires	139.95				87.29	
530.3130.30	Frais d'élimination SAIDEF - encombrants et ordures	1'379'218.00		1'500'000.00		1'408'374.62	
530.3130.31	Frais d'élimination déchets organiques - composte	84'513.25		96'135.00		95'667.45	
530.3130.32	Frais d'élimination déchets organiques - méthanisation	134'830.65		145'635.00		148'191.30	
530.3130.33	Frais d'élimination des plastiques	2'357.35		3'600.00		3'393.55	
530.3130.34	Frais d'élimination du verre	2'867.73		10'336.00		8'299.65	
530.3130.35	Frais d'élimination du bois	44'361.45		44'000.00		47'026.00	
530.3130.36	Frais d'élimination déchets inertes	9'258.15		8'036.00		9'856.50	
530.3130.37	Frais d'élimination divers petits déchets	17'472.75		25'000.00		19'800.90	
530.3130.38	Achat sacs poubelles et sachets canins	74'836.40		91'000.00		48'727.40	
530.3134.00	Assurances choses	2'440.20		3'000.00		2'440.20	
530.3144.00	Entretien des bâtiments et immeubles	13'185.25		12'000.00		2'590.55	
530.3151.00	Entretien de machines et appareils	9'134.90		10'000.00		14'295.50	
530.3151.02	Entretien containers, bennes et poubelles	16'446.50		16'000.00		20'158.65	
530.3161.00	Locations de véhicules et engins	61'779.60		11'000.00		21'250.45	
530.3170.00	Frais de déplacement et débours			600.00		180.00	
530.3199.02	TVA irrécupérable	32'157.59		50'000.00		29'205.16	
530.3300.00	Amortissement des investissements	24'314.52		29'314.50		57'811.38	
530.3900.02	Equipements de travail - imputation interne	19'463.25		29'000.00		32'516.35	
530.3910.00	Indemnité d'administration - imputation interne	10'000.00		10'000.00		10'000.00	
530.3910.01	Informatique - imputation interne	1'878.45		1'557.35		52'450.15	
530.3910.03	Traitements - imputation interne	3'925'686.70		3'600'000.00		3'637'020.20	
530.3910.07	Décharge Châtillon - imputation interne	41'400.00		45'000.00		41'000.00	
530.3920.02	Véhicules - imputation interne	408'651.05		441'800.00		380'986.75	
530.3980.00	Recapitalisation CPPVF - imputation interne					23.90	

COMPTES DE RESULTAT

Compte	Désignation	Comptes 2022		Budget 2022		Comptes 2021	
		Charges	Revenus	Charges	Revenus	Charges	Revenus
530.4240.04	Taxe déchets (base)		1'851'358.20		2'100'000.00		2'363'296.85
530.4240.13	Taxe proportionnelle (sacs)		1'901'795.73		2'150'000.00		1'939'528.41
530.4240.15	Taxe proportionnelle encaissée aux Neigles		50'328.81		60'000.00		44'367.43
530.4240.18	Taxe de base et proportionnelle entreprises				5'000.00		
530.4250.30	Remboursement-recettes PET		30'926.00		34'000.00		31'594.00
530.4250.31	Remboursement-recettes papier et carton		354'272.25		346'500.00		425'881.35
530.4250.32	Remboursement-recettes fer blanc et alu		21'944.95		11'400.00		14'983.80
530.4250.33	Remboursement-recettes ferraille diverse		29'656.50		38'000.00		39'178.00
530.4250.34	Remboursement-recettes métaux divers		3'095.20		3'774.00		6'052.00
530.4250.35	Remboursement-recettes batteries		1'540.10		2'000.00		3'303.75
530.4250.36	Remboursement-recettes grands appareils ménagers		3'070.08		6'950.95		5'098.25
530.4250.37	Remboursement-recettes petits appareils ménagers		19'716.73		19'454.00		22'579.77
530.4250.38	Remboursement-recettes appareils électroniques		15'792.00		27'008.00		24'679.85
530.4250.40	Remboursement-recettes frigo		4'631.55		6'718.20		2'388.87
530.4250.41	Remboursement-recettes verre		95'192.11		93'159.35		93'290.50
530.4250.42	Remboursement-recettes transports divers		11'831.75		17'250.00		19'496.35
530.4612.10	Dédommagements d'autres communes		1'337.05		1'440.00		1'337.05
530.4631.00	Subventions cantonales		12'000.00				
530.4660.00	Amortissement des subventions d'investissements		700.00		700.00		700.00
530.4895.00	Prélèvements s/ réserve liée au retraitement du PA		23'614.52				57'111.38
530.4910.05	Transport des boues pour STEP - imputation interne		59'829.00		65'000.00		62'437.70
530.4910.06	Déchets organiques Parcs et promenades - imputation interne		18'008.10		22'000.00		23'666.15
531	DECHARGE DE CHATILLON	1'738'259.36	4'597'818.20	2'498'467.45	4'895'700.00	3'006'642.52	7'316'023.35
531.3010.00	Traitements	277'703.15		334'285.90		289'036.95	
531.3010.02	Indemnités et heures supplémentaires	22'587.00				22'494.90	
531.3010.06	Provision vacances et heures supplémentaires	-2'000.00				-3'000.00	
531.3040.00	Allocations enfants et formation	8'790.00		3'960.00		5'850.00	
531.3043.00	Allocation de résidence	480.00		2'880.00		480.00	
531.3050.00	Cotisations patronales AVS, AI, APG, AC, frais administratif	19'535.95		22'005.10		20'263.55	
531.3052.00	Cotisations patronales aux caisses de pensions	32'210.90		38'342.40		32'295.60	
531.3053.00	Cotisations patronales aux assurances-accidents	2'427.60		3'924.90		3'434.55	
531.3054.00	Cotisations patronales aux caisses de compensation pour AF	7'970.60		9'103.30		8'424.30	
531.3101.00	Matériel d'exploitation et fournitures			45'000.00			
531.3101.04	Carburants et lubrifiants			28'000.00			
531.3102.01	Imprimés			1'600.00			
531.3111.00	Machines, installations et appareils			6'500.00			
531.3112.00	Equipements du personnel			600.00			
531.3120.00	Electricité			25'000.00			
531.3120.01	Eau			500.00			
531.3130.00	Prestations de services de tiers			404'000.00			
531.3130.04	Frais de télécommunication			1'700.00			
531.3132.00	Honoraires de spécialistes externes			110'000.00			
531.3134.00	Assurances choses			10'300.00			
531.3140.00	Entretien des terrains			30'000.00			
531.3160.00	Locations			98'000.00			

COMPTES DE RESULTAT

Compte	Désignation	Comptes 2022		Budget 2022		Comptes 2021	
		Charges	Revenus	Charges	Revenus	Charges	Revenus
531.3161.00	Locations de véhicules et engins			1'000.00			
531.3170.00	Frais de déplacement et débours	3'374.65		7'000.00			
531.3199.02	TVA irrécupérable					0.01	
531.3430.01	Travaux d'entretien des terrains Châtillon (PF)	451'887.15				604'637.70	
531.3431.05	Entretien courant de Châtillon (PF)	101'831.55				149'252.35	
531.3439.00	Electricité (PF)	21'440.77				22'357.30	
531.3439.01	Eau (PF)	206.50				960.00	
531.3439.03	Achat d'installations et équipements (PF)	5'140.85				2'919.55	
531.3439.04	Achat de marchandises et matériaux (PF)					43'032.60	
531.3439.08	Autres charges de Châtillon (PF)	106'699.84				104'390.34	
531.3510.00	Attribution à la réserve	133'990.00		252'000.00		392'420.00	
531.3600.01	Taxe fédérale pour sites contaminés	214'385.75		403'200.00		627'872.00	
531.3601.01	Taxe cantonale pour sites contaminés	200'986.65		378'000.00		588'630.00	
531.3900.00	Economat central - imputation interne	35.50		1'250.00		122.30	
531.3900.01	Matériel d'exploitation - imputation interne	167.45		150.00		236.10	
531.3910.01	Informatique - imputation interne	10'047.25		14'388.50		10'010.47	
531.3910.02	Centrale d'impression - imputation interne	422.80		1'000.00			
531.3920.02	Véhicules - imputation interne	1'377.00		1'900.00		1'112.15	
531.3940.00	Intérêts et charges financières - imputation interne	105'580.25		250'000.00		67'765.40	
531.3980.00	Recapitalisation CPPVF - imputation interne	10'980.20		12'877.35		11'644.40	
531.4240.05	Taxes de décharge				3'635'500.00		
531.4240.06	Taxes de remise en état				250'000.00		
531.4260.00	Remboursements et participations de tiers				60'000.00		
531.4430.00	Recettes locatives (PF)		83'207.70				78'644.35
531.4439.02	Produits d'exploitation Châtillon (PF)		3'960'903.60				5'873'315.55
531.4470.00	Recettes locatives				85'000.00		
531.4600.01	Taxe fédérale (OTAS) facturée aux clients		207'580.05		403'200.00		619'014.30
531.4601.01	Taxe cantonale facturée aux clients		194'606.85		378'000.00		580'329.15
531.4635.00	Subventions des entreprises privées		42'120.00				66'720.00
531.4910.07	Décharge Châtillon - imputation interne		109'400.00		84'000.00		98'000.00
532	TRAITEMENT ET EVACUATION DES EAUX	8'523'572.63	8'523'572.63	9'424'729.75	9'424'729.75	7'780'209.41	7'780'209.41
532.3010.00	Traitements	35'575.80		35'575.80		70'538.00	
532.3010.02	Indemnités et heures supplémentaires	5'638.05				14'513.60	
532.3040.00	Allocations enfants et formation	990.00		360.00		900.00	
532.3043.00	Allocation de résidence	480.00		480.00		960.00	
532.3050.00	Cotisations patronales AVS, AI, APG, AC, frais administratif	2'653.45		2'318.80		5'463.10	
532.3052.00	Cotisations patronales aux caisses de pensions	4'774.40		4'774.20		9'453.00	
532.3053.00	Cotisations patronales aux assurances-accidents	257.40		351.60		703.20	
532.3054.00	Cotisations patronales aux caisses de compensation pour AF	1'104.95		973.30		2'322.15	
532.3101.00	Matériel d'exploitation, fournitures et outils	202'709.60		200'000.00		209'972.90	
532.3101.04	Carburants et lubrifiants	4'736.62		5'000.00		1'483.25	
532.3101.05	Produits chimiques - traitement des boues	237'362.98		156'300.00		263'353.50	
532.3101.20	Produits chimiques - autres	6'131.00		16'100.00		6'559.30	
532.3101.22	Produits chimiques pour les phosphates	146'970.10		106'200.00			
532.3101.51	Matériel d'exploitation, fournitures et outils (canaux)	59'633.30		59'000.00		59'801.20	
532.3111.00	Machines, installations et appareils	415'139.90		180'000.00		214'433.00	

COMPTES DE RESULTAT

Compte	Désignation	Comptes 2022		Budget 2022		Comptes 2021	
		Charges	Revenus	Charges	Revenus	Charges	Revenus
532.3111.51	Equipements (canaux)	2'820.00		30'000.00		14'434.75	
532.3112.00	Equipements du personnel	1'779.10		2'000.00		2'506.80	
532.3120.00	Electricité	216'401.11		280'000.00		256'498.74	
532.3120.01	Eau	8'142.95		10'000.00		10'851.40	
532.3120.02	Gaz, mazout	351'067.95		362'700.00		353'336.80	
532.3120.51	Electricité (canaux)	42'229.90		45'000.00		42'896.68	
532.3120.52	Eau (canaux)	4'740.90		5'000.00		6'954.65	
532.3130.01	Frais de réception	54.10		500.00		47.00	
532.3130.02	Cotisations	3'000.00		2'000.00		1'040.00	
532.3130.03	Affranchissements			1'000.00			
532.3130.04	Frais de télécommunication	3'885.77		5'000.00		3'543.69	
532.3130.27	Incinération des boues	847'127.25		785'000.00		756'144.85	
532.3130.28	Transport de boue par des tiers	63'980.20		25'000.00		35'427.75	
532.3130.40	Transport des matériaux du dégrillage et du sable			24'000.00			
532.3130.41	Incinération des matériaux du dégrillage	4'871.95		17'100.00		3'138.95	
532.3131.00	Etudes et projets	49'317.00		100'000.00		77'656.80	
532.3134.00	Assurances choses	4'880.40		6'000.00		4'880.40	
532.3134.51	Primes d'assurances choses (canaux)	4'880.40		6'000.00		4'880.40	
532.3144.00	Entretien des bâtiments et immeubles	8'637.55		80'000.00		83'194.95	
532.3170.00	Frais de déplacement et débours	-48.73		2'000.00		66.00	
532.3199.02	TVA irrécupérable	4'991.38				5'136.24	
532.3300.00	Amortissement des investissements	135'178.05		162'701.40		135'142.35	
532.3300.51	Amortissement des investissements (canaux)	359'071.35		359'162.45		340'412.44	
532.3510.00	Attribution à la réserve	3'531'793.75		4'592'864.95		2'994'919.35	
532.3600.02	Taxe financement sur les micro-polluants	396'918.00		399'100.00		397'899.00	
532.3601.03	Emoluments payés à l'Etat	10'698.75		12'000.00		11'261.25	
532.3614.02	Frais d'exploitation de la STEP par SINEF	1'136'696.00		1'115'950.00		1'157'615.25	
532.3900.01	Matériel d'exploitation - imputation interne	53.75		1'250.00		52.70	
532.3910.00	Indemnité d'administration - imputation interne	40'000.00		40'000.00		40'000.00	
532.3910.01	Informatique - imputation interne	307.30		363.85		343.94	
532.3910.05	Transport des boues pour STEP - imputation interne	59'829.00		65'000.00		62'437.70	
532.3910.07	Décharge Châtillon - imputation interne	38'000.00		5'000.00		27'000.00	
532.3920.02	Véhicules - imputation interne	38'905.25		49'000.00		35'802.10	
532.3940.00	Intérêts et charges financières - imputation interne	26'492.15		65'000.00		50'821.93	
532.3980.00	Recapitalisation CPPVF - imputation interne	2'712.55		1'603.40		3'408.35	
532.4240.022	Taxes de raccordement aux égouts 2022				1'500'000.00		
532.4240.07	Taxes d'épuration		3'212'974.15		3'179'600.00		3'093'851.30
532.4240.08	Taxes de traitement des boues		440'180.30		410'800.00		388'759.90
532.4240.10	Taxes supplémentaires		2'802'791.35		2'800'000.00		2'688'741.43
532.4250.43	Vente de Biogaz à Groupe E Celsius		774'854.53		673'000.00		696'578.80

COMPTES DE RESULTAT

Compte	Désignation	Comptes 2022		Budget 2022		Comptes 2021	
		Charges	Revenus	Charges	Revenus	Charges	Revenus
532.4510.01	Prélèvement à la réserve FMSV (réamortissement passage MCH2)		490'519.43				
532.4510.02	Prélèvement à la réserve FSMV eaux usées		-58'224.21				
532.4600.02	Taxe fédérale élimination micro-polluants		387'755.55		410'000.00		387'478.55
532.4612.10	Dédommagements d'autres communes		270'575.90		290'000.00		334'535.55
532.4660.50	Amortissement des taxes de raccordement		58'224.21				58'224.21
532.4660.51	Amortissement des subventions d'investissements (canaux)		3'729.97		3'729.75		3'729.97
532.4930.00	Taxes épuration bâtiments communaux - imputation interne		140'191.45		157'600.00		128'309.70
533	ENDIGUEMENTS	95'521.45	38'623.24	96'715.55	44'623.25	66'715.55	38'623.24
533.3101.00	Matériel d'exploitation et fournitures	8'805.90		10'000.00			
533.3130.00	Prestations de services de tiers	20'000.00		20'000.00			
533.3300.00	Amortissement des investissements	66'715.55		66'715.55		66'715.55	
533.4660.00	Amortissement des subventions d'investissements		38'623.24		44'623.25		38'623.24
54	CADASTRE	991'822.36	140'436.00	1'046'729.00	136'000.00	975'972.21	153'077.40
540	CADASTRE	991'822.36	140'436.00	1'046'729.00	136'000.00	975'972.21	153'077.40
540.3010.00	Traitements	626'115.50		618'668.25		605'594.75	
540.3010.02	Indemnités et heures supplémentaires	1'911.40					
540.3010.06	Provision vacances et heures supplémentaires	4'000.00				11'000.00	
540.3040.00	Allocations enfants et formation	13'860.00		10'665.00		10'620.00	
540.3043.00	Allocation de résidence	4'320.00		5'120.00		4'320.00	
540.3050.00	Cotisations patronales AVS, AI, APG, AC, frais administratif	41'381.40		40'502.70		39'883.50	
540.3052.00	Cotisations patronales aux caisses de pensions	68'696.55		66'729.60		65'359.80	
540.3053.00	Cotisations patronales aux assurances-accidents	5'492.50		7'402.65		7'237.30	
540.3054.00	Cotisations patronales aux caisses de compensation pour AF	17'200.15		16'727.10		16'542.40	
540.3100.00	Matériel de bureau	617.80		1'000.00		386.00	
540.3101.00	Matériel d'exploitation et fournitures	40'923.20		35'000.00		37'458.40	
540.3102.01	Imprimés	969.10		4'500.00		4'785.90	
540.3111.00	Machines, installations et appareils	8'115.05		15'000.00		84.00	
540.3130.04	Frais de télécommunication	1'537.66		1'800.00		1'570.65	
540.3132.00	Honoraires de spécialistes externes	11'895.00		25'000.00		13'654.25	
540.3133.01	Système d'information du territoire	20'674.00		20'000.00		15'762.00	
540.3151.00	Entretien de machines et appareils	6'058.15		20'000.00		18'087.55	
540.3170.00	Frais de déplacement et débours			400.00			
540.3910.01	Informatique - imputation interne	93'022.70		129'902.45		98'653.91	
540.3920.02	Véhicules - imputation interne	1'614.60		5'900.00		1'405.85	
540.3980.00	Recapitalisation CPPVF - imputation interne	23'417.60		22'411.25		23'565.95	
540.4240.00	Prestations de services à des tiers		85'575.00		90'000.00		98'268.80
540.4472.03	Loyers antennes de télécommunications		54'861.00		46'000.00		54'808.60

COMPTES DE RESULTAT

Compte	Désignation	Comptes 2022		Budget 2022		Comptes 2021	
		Charges	Revenus	Charges	Revenus	Charges	Revenus
55	ECONOMAT	1'857'604.80	993'710.52	1'923'201.20	1'093'650.00	1'607'436.23	1'017'162.45
550	ECONOMAT	1'857'604.80	993'710.52	1'923'201.20	1'093'650.00	1'607'436.23	1'017'162.45
550.3010.00	Traitements	528'770.30		538'291.00		450'291.85	
550.3010.02	Indemnités et heures supplémentaires					1'914.95	
550.3010.06	Provision vacances et heures supplémentaires	6'000.00				-11'000.00	
550.3040.00	Allocations enfants et formation	11'700.00		11'700.00		10'950.00	
550.3043.00	Allocation de résidence	4'800.00		4'800.00		2'400.00	
550.3050.00	Cotisations patronales AVS, AI, APG, AC, frais administratif	34'883.60		35'506.30		29'720.90	
550.3052.00	Cotisations patronales aux caisses de pensions	58'895.40		58'639.80		49'523.80	
550.3053.00	Cotisations patronales aux assurances-accidents	4'634.05		6'444.60		5'394.90	
550.3054.00	Cotisations patronales aux caisses de compensation pour AF	14'140.40		14'663.60		12'274.30	
550.3100.00	Matériel de bureau	71'666.80		80'000.00		83'810.20	
550.3101.03	Produits et matériel de nettoyage	158'864.20		147'000.00		149'158.70	
550.3102.01	Imprimés	139'210.10		150'000.00		127'279.10	
550.3110.00	Mobilier et appareils de bureau	167'387.20		219'551.00		100'424.60	
550.3111.00	Machines, installations et appareils	18'961.50		20'000.00		17'563.40	
550.3112.01	Equipement du personnel - UA	34'819.50		35'000.00		55'106.05	
550.3112.02	Equipement du personnel - CGEE	32'977.85		33'000.00		33'201.50	
550.3112.03	Equipement du personnel - Déchets	29'192.10		29'000.00		32'516.35	
550.3150.00	Entretien de mobilier et appareils de bureau	48'479.75		52'000.00		48'986.85	
550.3151.00	Entretien de machines et appareils					1'701.70	
550.3160.00	Locations	102'006.00		105'000.00		17'001.00	
550.3169.01	Locations photocopieurs	327'269.85		298'100.00		319'828.80	
550.3170.00	Frais de déplacement et débours	650.15		200.00		190.20	
550.3910.01	Informatique - imputation interne	42'219.50		64'610.65		51'340.93	
550.3980.00	Recapitalisation CPPVF - imputation interne	20'076.55		19'694.25		17'856.15	
550.4250.00	Ventes		833.60		3'000.00		2'087.80
550.4900.00	Economat central - imputation interne		767'888.52		816'650.00		713'640.40
550.4900.01	Matériel d'exploitation - imputation interne		151'369.30		177'000.00		180'610.35
550.4900.02	Equipements de travail - imputation interne		73'619.10		97'000.00		120'823.90
56	ENVIRONNEMENT ET ENERGIE	5'839'682.90	60'844.10	879'227.60	434'100.00	1'175'533.10	35'299.10
560	SECTEUR ENERGIE ET DEVELOPPEMENT DURABLE	5'839'682.90	60'844.10	879'227.60	434'100.00	1'175'533.10	35'299.10
560.3000.03	Commissions	1'320.00		1'250.00		1'200.00	
560.3010.00	Traitements	378'100.60		302'181.10		386'413.10	
560.3010.02	Indemnités et heures supplémentaires	2'800.80					
560.3010.06	Provision vacances et heures supplémentaires	-4'000.00				-17'000.00	
560.3040.00	Allocations enfants et formation	10'080.00		10'080.00		9'765.00	
560.3043.00	Allocation de résidence	3'600.00		2'280.00		2'000.00	
560.3050.00	Cotisations patronales AVS, AI, APG, AC, frais administratif	25'210.35		19'904.70		25'482.15	
560.3052.00	Cotisations patronales aux caisses de pensions	46'010.75		37'128.30		41'822.15	
560.3053.00	Cotisations patronales aux assurances-accidents	3'339.30		3'613.30		4'609.25	
560.3054.00	Cotisations patronales aux caisses de compensation pour AF	10'218.00		8'220.60		10'595.00	

COMPTES DE RESULTAT

Compte	Désignation	Comptes 2022		Budget 2022		Comptes 2021	
		Charges	Revenus	Charges	Revenus	Charges	Revenus
560.3099.00	Autres charges de personnel	3'091.05		8'000.00		642.30	
560.3101.00	Matériel d'exploitation, fournitures et outils	132.40					
560.3102.00	Publications, journaux, documentation	1'833.50		5'000.00		6'093.50	
560.3130.02	Cotisations	2'600.00		3'000.00		5'868.00	
560.3130.11	Organisations, manifestations et projets	11'253.30		10'000.00		43'276.90	
560.3131.00	Etudes et projets	113'732.05		115'000.00		89'119.80	
560.3140.00	Entretien des terrains	213'965.50		240'000.00		295'365.25	
560.3170.00	Frais de déplacement et débours	516.55		2'000.00		1'948.95	
560.3300.00	Amortissement des investissements			99'100.00			
560.3510.00	Attribution à la réserve	500'000.00					
560.3510.04	Attribution à la provision Pila	4'500'000.00					
560.3637.00	Subventions communales versées aux privés	194.40				250'000.00	
560.3900.00	Economat central - imputation interne					3'252.50	
560.3980.00	Recapitalisation CPPVF - imputation interne	15'684.35		12'469.60		15'079.25	
560.4510.00	Prélèvement à la réserve				200'000.00		
560.4630.00	Subventions fédérales		16'000.00		190'000.00		16'805.00
560.4631.00	Subventions cantonales						3'354.00
560.4660.00	Amortissement des subventions d'investissements				14'100.00		
560.4699.01	Taxes CO2 rétribution de la Confédération		44'844.10		30'000.00		15'140.10

COMPTES DE RESULTAT

Compte	Désignation	Comptes 2022		Budget 2022		Comptes 2021	
		Charges	Revenus	Charges	Revenus	Charges	Revenus
06	URBANISME ET ARCHITECTURE	23'717'186.11	22'134'947.02	25'618'375.80	23'185'335.85	21'718'452.00	21'906'891.18
60	SERVICES GENERAUX	2'655'974.16	778'392.35	3'115'244.25	1'693'961.90	2'566'726.87	797'704.35
600	ADMINISTRATION	498'951.31	40'581.55	589'243.90	80'000.00	460'979.72	9'264.35
600.3000.03	Commissions	1'710.60		8'000.00		462.40	
600.3050.00	Cotisations patronales AVS, AI, APG, AC, frais administratif	57.25					
600.3054.00	Cotisations patronales aux caisses de compensation pour AF	22.25					
600.3102.00	Publications, journaux, documentation	2'001.25		5'500.00		4'481.60	
600.3102.01	Imprimés	2'379.60		5'000.00		1'838.20	
600.3130.04	Frais de télécommunication	3'759.81		3'400.00		3'418.88	
600.3132.00	Honoraires de spécialistes externes	54'300.70		50'000.00		25'185.25	
600.3900.00	Economat central - imputation interne	26'992.35		63'700.00		36'267.85	
600.3910.01	Informatique - imputation interne	407'727.50		453'643.90		389'325.54	
600.4210.00	Emoluments administratifs		11'760.85		50'000.00		1'470.35
600.4240.11	Taxes d'empiètement		28'820.70		30'000.00		7'794.00
601	PERSONNEL	1'028'694.65	119'987.00	1'125'738.45	213'700.00	934'912.35	120'327.00
601.3010.00	Traitements	817'505.25		845'324.55		746'784.55	
601.3010.02	Indemnités et heures supplémentaires	5'779.55				6'169.80	
601.3010.06	Provision vacances et heures supplémentaires	-61'000.00				-31'000.00	
601.3040.00	Allocations enfants et formation	13'170.00		8'010.00		9'999.00	
601.3043.00	Allocation de résidence	6'680.00		10'960.00		8'106.00	
601.3050.00	Cotisations patronales AVS, AI, APG, AC, frais administratif	53'936.80		55'867.80		49'323.85	
601.3052.00	Cotisations patronales aux caisses de pensions	87'539.05		89'696.00		83'039.15	
601.3053.00	Cotisations patronales aux assurances-accidents	7'004.00		9'936.55		8'765.50	
601.3054.00	Cotisations patronales aux caisses de compensation pour AF	21'913.00		23'119.00		20'413.55	
601.3101.00	Matériel d'exploitation, fournitures et outils	47.60					
601.3130.00	Prestations de services de tiers	43'080.00		50'000.00			
601.3130.04	Frais de télécommunication	931.20		2'700.00		1'120.80	
601.3170.00	Frais de déplacement et débours	2'267.50				2'249.80	
601.3980.00	Recapitalisation CPPVF - imputation interne	29'840.70		30'124.55		29'940.35	
601.4612.10	Dédommagements d'autres communes		119'987.00		213'700.00		120'327.00
609	SALAIRES REFACTURÉS OU SUR PROJETS	1'128'328.20	617'823.80	1'400'261.90	1'400'261.90	1'170'834.80	668'113.00
609.3010.00	Traitements	908'042.95		1'123'874.25		931'426.60	
609.3010.02	Indemnités et heures supplémentaires	3'435.40				2'558.90	
609.3040.00	Allocations enfants et formation	13'395.00		14'880.00		19'650.00	
609.3043.00	Allocation de résidence	5'200.00		8'800.00		4'600.00	
609.3050.00	Cotisations patronales AVS, AI, APG, AC, frais administratif	59'936.55		74'051.40		61'376.70	
609.3052.00	Cotisations patronales aux caisses de pensions	104'367.80		134'631.80		111'901.35	
609.3053.00	Cotisations patronales aux assurances-accidents	7'649.80		13'441.90		11'138.00	
609.3054.00	Cotisations patronales aux caisses de compensation pour AF	24'366.10		30'582.55		25'474.75	
609.3130.04	Frais de télécommunication	1'571.40				2'065.30	
609.3170.00	Frais de déplacement et débours	363.20				643.20	

COMPTES DE RESULTAT

Compte	Désignation	Comptes 2022		Budget 2022		Comptes 2021	
		Charges	Revenus	Charges	Revenus	Charges	Revenus
609.4240.00	Prestations de services à des tiers		2'448.00				
609.4260.00	Remboursements et participations de tiers		1'400.00				
609.4310.00	Activation prestations propres		613'975.80		1'400'261.90		668'113.00
61	BATIMENT ET ARCHITECTURE	14'318'865.49	20'524'497.40	14'846'250.15	20'545'687.30	12'378'948.46	20'300'126.70
610	ADMINISTRATION	1'310'197.66	16'604'091.00	1'412'232.50	16'623'300.00	1'211'722.44	16'619'454.65
610.3010.00	Traitements	498'774.20		590'445.70		436'820.75	
610.3010.02	Indemnités et heures supplémentaires	-77.60				717.70	
610.3010.06	Provision vacances et heures supplémentaires	34'000.00					
610.3040.00	Allocations enfants et formation	3'240.00		3'240.00			
610.3043.00	Allocation de résidence	6'800.00		9'120.00		6'102.65	
610.3050.00	Cotisations patronales AVS, AI, APG, AC, frais administratif	33'048.25		39'197.60		29'003.90	
610.3052.00	Cotisations patronales aux caisses de pensions	53'688.60		63'913.95		47'035.50	
610.3053.00	Cotisations patronales aux assurances-accidents	4'390.20		7'114.35		5'264.75	
610.3054.00	Cotisations patronales aux caisses de compensation pour AF	13'399.05		16'188.65		11'978.40	
610.3101.00	Matériel d'exploitation, fournitures et outils	59'668.30		70'000.00		81'714.55	
610.3130.04	Frais de télécommunication	1'184.46		700.00		838.92	
610.3131.00	Etudes et projets	32'082.50		30'000.00		34'618.25	
610.3134.03	Primes ECAB	290'235.35		275'000.00		286'847.20	
610.3144.07	Entretien des parcelles privées-communales	44'447.40		45'000.00		44'126.65	
610.3159.06	Entretien mobilier urbain	14'888.95		15'000.00			
610.3170.00	Frais de déplacement et débours	4'793.60		8'000.00		4'767.05	
610.3601.03	Emoluments payés au Canton	37'100.00		20'000.00		37'856.15	
610.3612.10	Dédommagements à d'autres communes	1'893.85		5'500.00		13'213.25	
610.3910.01	Informatique - imputation interne	42'103.80		89'246.65		40'911.57	
610.3920.02	Véhicules - imputation interne	22'562.85		22'000.00		20'803.95	
610.3930.00	Taxe épuration eaux usées - imputation interne	93'672.30		81'100.00		92'142.25	
610.3980.00	Recapitalisation CPPVF - imputation interne	18'301.60		21'465.60		16'959.00	
610.4210.00	Emoluments administratifs		230'291.00		240'000.00		242'283.00
610.4250.00	Ventes				500.00		
610.4479.00	Autres produits d'immeubles				9'000.00		3'371.65
610.4920.00	Valeur locative - imputation interne		16'373'800.00		16'373'800.00		16'373'800.00
611	BATIMENTS ADMINISTRATIFS	5'745'774.02	281'449.55	5'933'988.95	246'505.10	5'535'393.56	276'827.95
611.3010.00	Traitements	1'249'771.40		1'229'356.05		1'180'747.35	
611.3010.02	Indemnités et heures supplémentaires	70'919.75				37'577.60	
611.3010.06	Provision vacances et heures supplémentaires	10'000.00				8'000.00	
611.3040.00	Allocations enfants et formation	10'710.00		8'400.00		10'860.00	
611.3043.00	Allocation de résidence	10'520.00		11'520.00		11'720.00	
611.3050.00	Cotisations patronales AVS, AI, APG, AC, frais administratif	86'867.10		81'130.65		80'419.50	
611.3052.00	Cotisations patronales aux caisses de pensions	112'501.65		108'035.40		106'168.35	
611.3053.00	Cotisations patronales aux assurances-accidents	11'561.20		14'726.90		14'598.10	
611.3054.00	Cotisations patronales aux caisses de compensation pour AF	35'210.40		33'503.90		33'211.85	
611.3101.00	Matériel d'exploitation, fournitures et outils	11'991.55		15'000.00		16'765.40	

COMPTES DE RESULTAT

Compte	Désignation	Comptes 2022		Budget 2022		Comptes 2021	
		Charges	Revenus	Charges	Revenus	Charges	Revenus
611.3101.21	Petit matériel (travaux FBAT)					4'971.25	
611.3111.00	Machines, installations et appareils	14'628.20		20'000.00		15'663.30	
611.3120.00	Electricité	95'720.05		100'000.00		96'821.10	
611.3120.01	Eau	11'666.60		10'000.00		10'399.70	
611.3120.02	Gaz, mazout	175'953.00		170'000.00		155'453.55	
611.3130.04	Frais de télécommunication	2'797.06		2'200.00		2'405.20	
611.3144.00	Entretien des bâtiments et immeubles	122'587.85		150'000.00		142'121.35	
611.3144.01	Entretien du chauffage	18'733.60		15'000.00		9'277.00	
611.3151.00	Entretien de machines et appareils	74'041.80		67'000.00		73'288.65	
611.3159.05	Linges et blanchissage	25'796.05		32'000.00		26'610.95	
611.3170.00	Frais de déplacement et débours	1'421.45				864.20	
611.3300.00	Amortissement des investissements	461'097.31		725'282.20		360'799.06	
611.3900.00	Economat central - imputation interne			7'550.00			
611.3900.01	Matériel d'exploitation - imputation interne	25'027.95		29'100.00		30'470.35	
611.3920.00	Valeur locative - imputation interne	3'067'900.00		3'067'900.00		3'067'900.00	
611.3980.00	Recapitalisation CPPVF - imputation interne	38'350.05		36'283.85		38'279.75	
611.4240.00	Prestations de services à des tiers		27'104.45				100.00
611.4470.00	Recettes locatives		208'434.00		207'500.00		207'498.00
611.4471.00	Locations appartements de service		25'200.00		25'200.00		29'926.80
611.4479.01	Charges liées aux locations		6'906.00				-1'884.05
611.4611.00	Dédommagements du Canton						27'382.10
611.4660.00	Amortissement des subventions d'investissements		13'805.10		13'805.10		13'805.10
612	BATIMENTS SCOLAIRES	4'414'674.78	1'568'876.72	5'459'022.90	1'479'161.30	4'345'834.28	1'454'611.37
612.3010.00	Traitements	86'738.55				1'844.35	
612.3043.00	Allocation de résidence	1'000.00					
612.3050.00	Cotisations patronales AVS, AI, APG, AC, frais administratif	5'735.80				120.60	
612.3052.00	Cotisations patronales aux caisses de pensions	6'837.25					
612.3053.00	Cotisations patronales aux assurances-accidents	762.00				21.90	
612.3054.00	Cotisations patronales aux caisses de compensation pour AF	2'325.10				49.80	
612.3101.00	Matériel d'exploitation, fournitures et outils	53'060.55		60'000.00		59'276.20	
612.3101.11	Produits pour la piscine					5'567.05	
612.3101.21	Petit matériel (travaux FBAT)					34'042.45	
612.3111.00	Machines, installations et appareils	27'253.15		40'000.00		28'155.75	
612.3120.00	Electricité	292'974.60		330'000.00		309'850.90	
612.3120.01	Eau	19'794.25		20'000.00		18'017.25	
612.3120.02	Gaz, mazout	1'018'299.40		1'000'000.00		901'970.30	
612.3130.04	Frais de télécommunication	97.00					
612.3144.00	Entretien des bâtiments et immeubles	391'642.30		485'000.00		503'256.50	
612.3144.01	Entretien du chauffage	64'916.10		64'000.00		52'733.40	
612.3144.02	Entretien de la piscine					7'331.90	
612.3151.00	Entretien de machines et appareils	128'675.55		135'000.00		148'018.50	
612.3159.05	Linges et blanchissage	67'267.50		65'000.00		68'381.50	
612.3170.00	Frais de déplacement et débours	1'195.10					
612.3300.00	Amortissement des investissements	2'243'769.88		3'256'022.90		2'207'195.93	
612.3910.07	Décharge Châtillon - imputation interne			4'000.00			
612.3980.00	Recapitalisation CPPVF - imputation interne	2'330.70					

COMPTES DE RESULTAT

Compte	Désignation	Comptes 2022		Budget 2022		Comptes 2021	
		Charges	Revenus	Charges	Revenus	Charges	Revenus
612.4240.00	Prestations de services à des tiers		10'345.00		5'000.00		12'525.95
612.4260.00	Remboursements et participations de tiers				500.00		
612.4471.00	Locations appartements de service		50'199.00		48'500.00		50'199.00
612.4634.01	Subventions de l'ECAB				1'000.00		
612.4660.00	Amortissement des subventions d'investissements		95'317.47		152'411.30		95'317.47
612.4900.01	Matériel d'exploitation - imputation interne				15'500.00		
612.4920.03	Bâtiments scolaires - imputation interne		1'413'015.25		1'256'250.00		1'296'568.95
613	BATIMENTS LOCATIFS	1'994'676.61	1'751'025.05	1'019'844.25	1'820'717.30	600'995.80	1'683'305.70
613.3101.21	Petit matériel (travaux FBAT)					3'064.85	
613.3300.00	Amortissement des investissements	10'132.86		564'694.25		104'281.50	
613.3430.00	Entretien des bâtiments et immeubles (PF)	130'726.15		160'000.00		202'151.10	
613.3431.01	Entretien chauffage (PF)	16'952.95		15'000.00		11'164.75	
613.3431.03	Entretien des installations et équipements (PF)	23'182.30		25'000.00		25'271.90	
613.3431.04	Entretien appartements Sémiramis (PF)	13'440.55				10'419.50	
613.3431.06	Sémiramis frais communs PPE (PF)	63'546.75		66'000.00		68'726.60	
613.3439.00	Electricité (PF)	28'609.10		23'000.00		27'069.35	
613.3439.01	Eau (PF)	9'768.60		10'000.00		9'349.30	
613.3439.02	Gaz, mazout (PF)	123'544.10		110'000.00		98'183.90	
613.3439.03	Achat d'installations et équipements (PF)	3'442.95		6'000.00		6'414.45	
613.3439.04	Achat de marchandises et matériaux (PF)	11'151.75		15'000.00		11'467.15	
613.3439.05	Frais d'honoraire gérances (PF)	11'074.40		13'000.00		12'640.90	
613.3439.06	Chauffage facturé par tiers (PF)	8'372.90		8'000.00		6'715.15	
613.3439.07	Loyers terrains (PF)	4'064.25		4'000.00		4'075.40	
613.3441.40	Réévaluations des bâtiments (PF)	1'536'667.00					
613.3900.01	Matériel d'exploitation - imputation interne			150.00			
613.4430.00	Recettes locatives (PF)		1'643'940.25		1'684'400.00		1'489'909.05
613.4432.01	Utilisation de locaux (PF)		488.00				84'821.70
613.4439.00	Autres produits d'immeubles (PF)		-730.00		5'400.00		5'020.00
613.4439.01	Charges liées aux locations (PF)		107'326.80		125'000.00		103'554.95
613.4660.00	Amortissement des subventions d'investissements				5'917.30		
614	ATELIERS ET DEPOTS	334'088.92	354'728.30	354'728.30	355'886.32	355'886.32	355'886.32
614.3101.00	Matériel d'exploitation et fournitures	3'125.00		10'000.00		2'370.45	
614.3111.00	Machines, installations et appareils	1'180.85		5'000.00		760.60	
614.3120.00	Electricité	59'561.78		60'000.00		66'831.08	
614.3120.01	Eau	2'351.35		2'500.00		2'175.45	
614.3120.02	Gaz, mazout	61'380.15		60'000.00		43'842.05	
614.3144.00	Entretien des bâtiments et immeubles	46'401.80		50'000.00		71'291.95	
614.3144.01	Entretien du chauffage	6'106.75		15'000.00		5'347.30	
614.3151.00	Entretien de machines et appareils	20'342.35		20'000.00		29'626.00	
614.3159.05	Linges et blanchissage	7'410.60		6'000.00		7'413.15	
614.3300.00	Amortissement des investissements	22'228.29		22'228.30		22'228.29	
614.3920.00	Valeur locative - imputation interne	104'000.00		104'000.00		104'000.00	
615	W.C. PUBLICS, ABRIS TPF, PASSAGES COUVERTS	70'897.22	132'429.65	132'429.65	63'189.03	63'189.03	63'189.03
615.3101.00	Matériel d'exploitation et fournitures	9'017.75		10'000.00		5'439.65	

COMPTES DE RESULTAT

Compte	Désignation	Comptes 2022		Budget 2022		Comptes 2021	
		Charges	Revenus	Charges	Revenus	Charges	Revenus
615.3111.00	Machines, installations et appareils	1'420.25		2'000.00		296.30	
615.3120.00	Electricité	14'060.10		20'000.00		18'560.15	
615.3120.01	Eau	3'531.30		4'000.00		4'831.75	
615.3144.00	Entretien des bâtiments et immeubles	37'917.85		48'500.00		24'831.50	
615.3300.00	Amortissement des investissements	4'949.97		47'929.65		9'229.68	
616	LOCAUX DU SERVICE DU FEU	149'080.20	149'080.20	255'886.10	280'886.10	179'331.10	179'331.10
616.3101.00	Matériel d'exploitation et fournitures	1'053.20		3'000.00		1'980.80	
616.3111.00	Machines, installations et appareils	2'498.45		7'500.00		4'604.80	
616.3120.00	Electricité	19'714.55		21'000.00		40.15	
616.3120.01	Eau	1'803.75		2'000.00			
616.3120.02	Gaz, mazout					5'754.25	
616.3120.03	CAD	27'069.75		91'000.00		18'898.50	
616.3144.00	Entretien des bâtiments et immeubles	4'626.35		20'000.00		57'388.10	
616.3151.00	Entretien de machines et appareils	10'928.05		9'000.00		9'278.40	
616.3300.00	Amortissement des investissements	81'386.10		102'386.10		81'386.10	
616.4660.00	Amortissement des subventions d'investissements		11'868.41		11'868.40		11'868.41
616.4930.01	Frais d'exploitation - imputation interne		137'211.79		269'017.70		167'462.69
617	LOCAUX CULTURE ET LOISIRS	136'754.98	136'754.98	95'117.50	84'117.50	86'595.93	86'595.93
617.3101.00	Matériel d'exploitation et fournitures	2'840.80		5'000.00		828.10	
617.3101.21	Petit matériel (travaux FBAT)					2'184.75	
617.3111.00	Machines, installations et appareils	852.75		3'000.00		683.15	
617.3120.00	Electricité	14'523.25		13'000.00		13'613.90	
617.3120.01	Eau	823.75		1'200.00		943.85	
617.3120.02	Gaz, mazout	20'152.95		15'000.00		16'158.45	
617.3144.00	Entretien des bâtiments et immeubles	19'654.65		17'500.00		16'792.05	
617.3144.10	Mandat de prestations Equilibre	39'997.65					
617.3151.00	Entretien de machines et appareils	20'073.25		20'000.00		17'719.20	
617.3300.00	Amortissement des investissements	14'167.48		14'167.50		14'167.48	
617.3900.01	Matériel d'exploitation - imputation interne	3'668.45		6'250.00		3'505.00	
617.4260.12	Remboursement frais d'entretien par Coriolis		46'459.65				
617.4930.01	Frais d'exploitation - imputation interne		90'295.33		84'117.50		73'517.43
619	FACILITY MANAGEMENT	162'721.10	33'219.90	183'000.00	11'000.00		
619.3101.04	Carburants et lubrifiants	8'271.85		7'500.00			
619.3101.11	Produits pour la piscine	10'611.30		10'000.00			
619.3101.21	Petit matériel (travaux FBAT)	47'494.40		48'000.00			
619.3105.00	Denrées alimentaires	1'039.15					
619.3120.00	Electricité			10'000.00			
619.3120.05	Electricité - alimentation véhicule électrique			10'000.00			
619.3130.00	Prestations de services de tiers	74'533.45		76'000.00			
619.3144.07	Entretien des parcelles privées-communales	52.20		5'000.00			
619.3144.12	Entretien de la piscine	13'638.40		8'000.00			
619.3161.00	Locations de véhicules et engins	4'679.45		5'000.00			
619.3170.00	Frais de déplacement et débours	2'400.90		3'500.00			
619.4240.00	Prestations de services à des tiers		13'212.50				318.00

COMPTES DE RESULTAT

Compte	Désignation	Comptes 2022		Budget 2022		Comptes 2021	
		Charges	Revenus	Charges	Revenus	Charges	Revenus
619.4250.00	Ventes		1'882.40				
619.4472.00	Locations d'infrastructures		18'125.00		11'000.00		12'760.50
62	URBANISME	6'742'346.46	832'057.27	7'656'881.40	945'686.65	6'772'776.67	809'060.13
620	EXPLOITATION	1'469'358.14	1'949.57	1'774'784.65	29'792.30	1'280'387.10	1'949.57
620.3000.03	Commissions	4'557.85		6'000.00		1'463.25	
620.3050.00	Cotisations patronales AVS, AI, APG, AC, frais administratif	85.85				59.30	
620.3054.00	Cotisations patronales aux caisses de compensation pour AF	33.45				23.40	
620.3101.00	Matériel d'exploitation et fournitures	97.35		1'000.00		214.85	
620.3130.02	Cotisations	15'200.00		15'000.00		9'007.55	
620.3131.00	Etudes et projets	386'446.54		440'000.00		181'757.65	
620.3170.00	Frais de déplacement et débours	1'620.30		5'000.00		1'589.00	
620.3300.00	Amortissement des investissements	1'061'316.80		1'307'784.65		1'086'272.10	
620.4210.00	Emoluments administratifs				10'000.00		
620.4250.00	Ventes				500.00		
620.4660.00	Amortissement des subventions d'investissements		1'949.57		19'292.30		1'949.57
621	PARCS ET PROMENADES	2'845'950.82	257'928.27	3'120'766.65	335'860.70	2'942'223.23	228'845.92
621.3010.00	Traitements	1'851'172.90		1'975'285.65		1'932'420.15	
621.3010.02	Indemnités et heures supplémentaires	100.00				875.00	
621.3010.06	Provision vacances et heures supplémentaires	21'000.00				-9'500.00	
621.3040.00	Allocations enfants et formation	34'800.00		31'575.00		41'025.00	
621.3043.00	Allocation de résidence	21'600.00		24'000.00		21'600.00	
621.3050.00	Cotisations patronales AVS, AI, APG, AC, frais administratif	122'459.30		130'712.70		127'682.35	
621.3052.00	Cotisations patronales aux caisses de pensions	196'029.45		202'162.80		201'220.10	
621.3053.00	Cotisations patronales aux assurances-accidents	16'265.30		23'725.90		23'187.65	
621.3054.00	Cotisations patronales aux caisses de compensation pour AF	49'764.00		53'980.20		52'833.25	
621.3101.00	Matériel d'exploitation et fournitures	72'419.90		90'000.00		78'560.55	
621.3101.04	Carburants et lubrifiants	6'654.75		13'200.00		3'720.05	
621.3101.10	Décoration florales, marchandises	49'713.20		48'000.00		30'456.25	
621.3102.00	Publications, journaux, documentation	1'590.00		3'500.00		1'482.15	
621.3111.00	Machines, installations et appareils	18'440.50		20'000.00		14'857.45	
621.3120.00	Electricité			600.00			
621.3120.01	Eau	6'946.00		6'650.00		5'121.80	
621.3120.02	Gaz, mazout			1'000.00			
621.3130.04	Frais de télécommunication	890.31		2'300.00		118.27	
621.3130.11	Organisations, manifestations et projets			1'000.00			
621.3130.26	Traitement des déchets par des tiers	24'273.80		27'000.00		26'017.05	
621.3144.00	Entretien des bâtiments et immeubles	41'535.10		68'000.00		40'676.10	
621.3151.00	Entretien de machines et appareils	4'882.10		5'000.00		5'336.65	
621.3170.00	Frais de déplacement et débours	580.85		700.00		213.90	
621.3300.00	Amortissement des investissements	122'921.96		170'421.95		126'452.13	
621.3900.02	Equipements de travail - imputation interne	24'155.85		35'000.00		55'106.05	
621.3910.01	Informatique - imputation interne	10'255.40		13'555.75		10'063.08	

COMPTES DE RESULTAT

Compte	Désignation	Comptes 2022		Budget 2022		Comptes 2021	
		Charges	Revenus	Charges	Revenus	Charges	Revenus
621.3910.06	Déchets organiques - imputation interne	18'008.10		22'000.00		23'666.15	
621.3920.02	Véhicules - imputation interne	62'668.65		83'500.00		56'480.80	
621.3980.00	Recapitalisation CPPVF - imputation interne	66'823.40		67'896.70		72'551.30	
621.4240.00	Prestations de services à des tiers		14'482.10		25'500.00		14'007.50
621.4260.03	Participation de tiers aux décorations florales		2'541.00		9'000.00		3'934.00
621.4510.00	Prélèvement à la réserve				20'000.00		
621.4660.00	Amortissement des subventions d'investissements		1'360.72		1'360.70		1'360.72
621.4910.03	Traitements - imputation interne		239'544.45		280'000.00		209'543.70
622	CIMETIERE	1'823'386.07	572'179.43	2'118'712.30	580'033.65	1'941'807.16	578'264.64
622.3010.00	Traitements	1'021'543.85		1'205'293.05		997'434.75	
622.3010.02	Indemnités et heures supplémentaires	900.00				3'690.50	
622.3010.06	Provision vacances et heures supplémentaires	-5'000.00				4'000.00	
622.3040.00	Allocations enfants et formation	19'290.00		11'595.00		15'135.00	
622.3043.00	Allocation de résidence	12'000.00		19'200.00		12'400.00	
622.3050.00	Cotisations patronales AVS, AI, APG, AC, frais administratif	67'633.70		80'055.60		65'881.55	
622.3052.00	Cotisations patronales aux caisses de pensions	102'417.50		111'852.60		100'821.75	
622.3053.00	Cotisations patronales aux assurances-accidents	8'983.90		14'531.30		12'027.35	
622.3054.00	Cotisations patronales aux caisses de compensation pour AF	27'462.20		33'060.90		27'379.10	
622.3101.00	Matériel d'exploitation et fournitures	89'584.30		95'000.00		78'249.55	
622.3102.00	Publications, journaux, documentation	738.00		2'800.00		1'106.80	
622.3111.00	Machines, installations et appareils	12'891.85		15'000.00		11'707.10	
622.3120.01	Eau	3'632.10		6'650.00		2'367.80	
622.3130.00	Prestations de services de tiers	11'341.80		23'850.00		15'055.80	
622.3130.04	Frais de télécommunication	803.02		1'900.00		744.05	
622.3130.07	Taxes bancaires	185.84		100.00		189.54	
622.3137.02	TVA taux forfaitaire	15'735.90		20'000.00		16'527.80	
622.3140.00	Entretien des terrains	10'005.70		12'000.00		9'163.70	
622.3151.00	Entretien de machines et appareils	2'438.25		3'000.00		929.55	
622.3151.01	Entretien des véhicules et engins			5'500.00		3'080.20	
622.3170.00	Frais de déplacement et débours	691.30		800.00		778.45	
622.3300.00	Amortissement des investissements	104'603.16		109'603.15		263'536.87	
622.3900.00	Economat central - imputation interne	5'475.45		2'300.00		1'690.85	
622.3900.01	Matériel d'exploitation - imputation interne	2'214.35		3'450.00		35'638.55	
622.3910.01	Informatique - imputation interne	48'569.05		60'304.85		44'010.90	
622.3910.03	Traitements - imputation interne	122'772.30		150'000.00		95'540.85	
622.3910.07	Décharge Châtillon - imputation interne	30'000.00		30'000.00		30'000.00	
622.3920.02	Véhicules - imputation interne	71'560.00		62'800.00		56'237.25	
622.3930.00	Taxe épuration eaux usées - imputation interne			500.00		129.55	
622.3980.00	Recapitalisation CPPVF - imputation interne	34'912.55		37'565.85		36'352.00	
622.4120.00	Concessions		106'575.00		95'000.00		94'305.00
622.4210.00	Emoluments administratifs		7'000.00		7'000.00		7'140.00
622.4210.03	Droits inhumations et exhumations		47'650.00		55'000.00		47'050.00

COMPTES DE RESULTAT

Compte	Désignation	Comptes 2022		Budget 2022		Comptes 2021	
		Charges	Revenus	Charges	Revenus	Charges	Revenus
622.4240.00	Prestations de services à des tiers		357'389.20		380'000.00		372'502.15
622.4250.00	Ventes		52'262.30		43'000.00		52'645.10
622.4250.02	Ventes en ligne		1'269.30				4'521.50
622.4660.00	Amortissement des subventions d'investissements		33.63		33.65		100.89
623	CENTRE HORTICOLE		603'651.43		642'617.80		608'359.18
623.3010.00	Traitements	390'241.20		405'925.00		396'251.65	
623.3010.02	Indemnités et heures supplémentaires					909.80	
623.3010.06	Provision vacances et heures supplémentaires	-1'000.00				9'000.00	
623.3040.00	Allocations enfants et formation	1'890.00		1'890.00		1'890.00	
623.3043.00	Allocation de résidence	4'800.00		6'400.00		4'800.00	
623.3050.00	Cotisations patronales AVS, AI, APG, AC, frais administratif	25'656.60		26'679.30		26'279.95	
623.3052.00	Cotisations patronales aux caisses de pensions	37'759.80		37'843.80		37'536.00	
623.3053.00	Cotisations patronales aux assurances-accidents	3'431.15		4'892.15		4'769.40	
623.3054.00	Cotisations patronales aux caisses de compensation pour AF	10'399.30		11'017.20		10'853.10	
623.3099.00	Autres charges de personnel	4'334.00		7'500.00		5'296.65	
623.3101.00	Matériel d'exploitation, fournitures et outils	89'342.30		93'000.00		82'034.40	
623.3112.00	Equipements du personnel	1'278.65		2'000.00		940.40	
623.3120.01	Eau	110.00		6'650.00			
623.3120.02	Gaz, mazout	1'546.50		2'000.00			
623.3130.04	Frais de télécommunication	144.89		200.00		109.24	
623.3144.01	Entretien du chauffage	7'853.10		8'600.00		1'042.60	
623.3151.00	Entretien de machines et appareils	669.80		1'000.00		933.45	
623.3170.00	Frais de déplacement et débours	245.15		500.00		117.65	
623.3300.00	Amortissement des investissements	8'055.94		8'055.95		8'055.94	
623.3910.01	Informatique - imputation interne	4'021.30		5'754.50		4'005.10	
623.3980.00	Recapitalisation CPPVF - imputation interne	12'871.75		12'709.90		13'533.85	

COMPTES DE RESULTAT

Compte	Désignation	Comptes 2022		Budget 2022		Comptes 2021	
		Charges	Revenus	Charges	Revenus	Charges	Revenus
07	INFORMATIQUE	4'977'297.03	4'273'610.41	6'047'693.90	5'266'961.30	4'695'546.23	3'939'237.05
70	SERVICE INFORMATIQUE	4'977'297.03	4'273'610.41	6'047'693.90	5'266'961.30	4'695'546.23	3'939'237.05
700	SERVICE INFORMATIQUE	4'178'461.03	4'178'461.03	5'213'961.30	5'213'961.30	3'921'147.77	3'921'147.77
700.3010.00	Traitements	1'325'168.90		1'505'149.70		1'273'639.35	
700.3010.02	Indemnités et heures supplémentaires	750.00				14'171.05	
700.3010.06	Provision vacances et heures supplémentaires	-8'000.00				-19'000.00	
700.3040.00	Allocations enfants et formation			13'080.00		16'500.00	
700.3043.00	Allocation de résidence	10'465.60		16'156.80		8'906.80	
700.3050.00	Cotisations patronales AVS, AI, APG, AC, frais administratif	86'962.85		99'315.20		84'553.35	
700.3052.00	Cotisations patronales aux caisses de pensions	157'631.30		184'216.20		149'630.30	
700.3053.00	Cotisations patronales aux assurances-accidents	2'057.45		2'350.50		1'975.90	
700.3054.00	Cotisations patronales aux caisses de compensation pour AF	35'342.05		41'075.30		35'084.60	
700.3101.00	Matériel d'exploitation et fournitures	1'577.45		1'500.00		2'186.00	
700.3102.00	Publications, journaux, documentation	547.00		600.00		891.65	
700.3113.00	Matériel informatique	214'650.00		206'300.00		146'334.65	
700.3118.01	Achat de logiciels	105'010.05		275'800.00		187'364.10	
700.3130.02	Cotisations	5'390.00		9'100.00		4'910.00	
700.3130.04	Frais de télécommunication	79'468.25		91'800.00		85'498.97	
700.3132.00	Honoraires de spécialistes externes	23'098.15		37'000.00		35'323.65	
700.3153.00	Entretien de matériel informatique	136'358.75		136'600.00		149'020.65	
700.3158.01	Maintenance informatique	1'282'444.80		1'449'700.00		1'113'770.45	
700.3170.00	Frais de déplacement et débours	5'928.00		5'000.00		9'205.60	
700.3300.00	Amortissement des investissements	644'244.83		1'059'071.30		556'337.65	
700.3900.00	Economat central - imputation interne	803.35		16'650.00		9'739.40	
700.3920.02	Véhicules - imputation interne	938.20		1'600.00		1'153.40	
700.3980.00	Recapitalisation CPPVF - imputation interne	53'734.05		61'896.30		53'950.25	
700.4240.00	Prestations de services à des tiers		143'045.00		149'838.30		122'029.40
700.4910.01	Informatique - imputation interne		4'035'416.03		5'064'123.00		3'799'118.37
701	CENTRALE D'IMPRESSION	721'062.80	17'376.18	833'732.60	53'000.00	774'398.46	18'089.28
701.3010.00	Traitements	336'686.95		367'226.00		347'598.05	
701.3010.02	Indemnités et heures supplémentaires					5'451.75	
701.3010.06	Provision vacances et heures supplémentaires	5'000.00					
701.3040.00	Allocations enfants et formation	3'660.00		720.00		4'500.00	
701.3043.00	Allocation de résidence	1'454.40		643.20		163.20	

COMPTES DE RESULTAT

Compte	Désignation	Comptes 2022		Budget 2022		Comptes 2021	
		Charges	Revenus	Charges	Revenus	Charges	Revenus
701.3050.00	Cotisations patronales AVS, AI, APG, AC, frais administratif	22'103.20		24'035.60		23'067.75	
701.3052.00	Cotisations patronales aux caisses de pensions	37'261.60		40'680.60		39'704.85	
701.3053.00	Cotisations patronales aux assurances-accidents	529.60		573.30		548.10	
701.3054.00	Cotisations patronales aux caisses de compensation pour AF	8'960.60		9'932.50		9'536.95	
701.3130.04	Frais de télécommunication	399.68		400.00		381.11	
701.3170.00	Frais de déplacement et débours					38.75	
701.3900.00	Economat central - imputation interne	261'841.16		314'100.00		277'758.10	
701.3910.01	Informatique - imputation interne	30'463.71		61'758.75		51'334.00	
701.3980.00	Recapitalisation CPPVF - imputation interne	12'701.90		13'662.65		14'315.85	
701.4240.00	Prestations de services à des tiers		14'300.58		43'000.00		17'086.53
701.4910.02	Centrale d'impression - imputation interne		3'075.60		10'000.00		1'002.75
709	SALAIRES REFACTURÉS OU SUR PROJETS	77'773.20	77'773.20				
709.3010.00	Traitements	69'150.90					
709.3050.00	Cotisations patronales AVS, AI, APG, AC, frais administratif	4'520.80					
709.3052.00	Cotisations patronales aux caisses de pensions	2'160.60					
709.3053.00	Cotisations patronales aux assurances-accidents	108.55					
709.3054.00	Cotisations patronales aux caisses de compensation pour AF	1'832.35					
709.4310.00	Activation prestations propres		77'773.20				

COMPTES DE RESULTAT

Compte	Désignation	Comptes 2022		Budget 2022		Comptes 2021	
		Charges	Revenus	Charges	Revenus	Charges	Revenus
08	CULTURE	8'439'118.88	1'764'312.53	8'367'413.65	1'455'178.85	8'576'168.01	1'846'663.23
80	SERVICES GENERAUX	3'792'806.78	1'695'420.33	3'482'502.70	1'346'828.85	3'791'561.00	1'710'964.08
800	ADMINISTRATION	3'626'715.13	1'529'328.68	3'414'989.90	1'279'316.05	3'567'042.35	1'486'445.43
800.3000.03	Commissions	3'720.00		5'000.00		5'400.00	
800.3010.00	Traitements	559'993.85		411'103.40		430'598.85	
800.3010.02	Indemnités et heures supplémentaires	1'606.05				-596.55	
800.3010.06	Provision vacances et heures supplémentaires	7'000.00				1'000.00	
800.3040.00	Allocations enfants et formation	5'265.00		4'950.00		4'140.00	
800.3043.00	Allocation de résidence	3'420.00		3'420.00		1'220.00	
800.3050.00	Cotisations patronales AVS, AI, APG, AC, frais administratif	37'025.70		27'045.50		28'485.85	
800.3052.00	Cotisations patronales aux caisses de pensions	49'179.55		45'633.00		34'603.05	
800.3053.00	Cotisations patronales aux assurances-accidents	870.25		636.20		681.40	
800.3054.00	Cotisations patronales aux caisses de compensation pour AF	15'082.45		11'192.35		11'773.65	
800.3101.00	Matériel d'exploitation et fournitures	386.40				40.40	
800.3102.00	Publications, journaux, documentation	6'710.45		5'000.00		1'515.00	
800.3130.00	Prestations de services de tiers					838.30	
800.3130.02	Cotisations	16'066.60		15'500.00		14'665.20	
800.3130.04	Frais de télécommunication	3'404.27		1'600.00		2'643.45	
800.3130.12	Illuminations d'hiver					2'154.00	
800.3130.13	Régie culturelle	194'223.40		200'000.00		199'585.63	
800.3131.00	Etudes et projets	4'139.85		20'000.00		22'244.85	
800.3131.06	Valorisation Vieille-Ville					43'107.20	
800.3159.03	Entretiens d'instruments			350.00			
800.3160.00	Locations	9'153.91		9'000.00		3'000.00	
800.3170.00	Frais de déplacement et débours	2'957.45		5'000.00		1'107.75	
800.3300.00	Amortissement des investissements	2'246'353.65		2'063'086.15		2'302'526.37	
800.3900.00	Economat central - imputation interne	13'359.75		38'550.00		22'604.90	
800.3910.01	Informatique - imputation interne	81'632.00		184'197.40		72'826.70	
800.3920.00	Valeur locative - imputation interne	348'400.00		348'400.00		348'400.00	
800.3980.00	Recapitalisation CPPVF - imputation interne	16'764.55		15'325.90		12'476.35	
800.4310.00	Activation prestations propres		250'012.65				207'129.40
800.4660.00	Amortissement des subventions d'investissements		1'279'316.03		1'279'316.05		1'279'316.03

COMPTES DE RESULTAT

Compte	Désignation	Comptes 2022		Budget 2022		Comptes 2021	
		Charges	Revenus	Charges	Revenus	Charges	Revenus
809	SALAIRES REFACTURÉS OU SUR PROJETS	166'091.65	166'091.65	67'512.80	67'512.80	224'518.65	224'518.65
809.3010.00	Traitements	140'504.10		54'485.00		187'574.20	
809.3010.02	Indemnités et heures supplémentaires	230.10					
809.3040.00	Allocations enfants et formation	810.00		810.00		1'620.00	
809.3043.00	Allocation de résidence	420.00		420.00		840.00	
809.3050.00	Cotisations patronales AVS, AI, APG, AC, frais administratif	9'211.70		3'577.55		12'297.45	
809.3052.00	Cotisations patronales aux caisses de pensions	10'903.75		6'654.60		16'719.60	
809.3053.00	Cotisations patronales aux assurances-accidents	217.10		83.00		290.65	
809.3054.00	Cotisations patronales aux caisses de compensation pour AF	3'740.55		1'482.65		5'087.35	
809.3101.00	Matériel d'exploitation, fournitures et outils	13.55					
809.3130.04	Frais de télécommunication	40.80				89.40	
809.4310.00	Activation prestations propres		166'091.65		67'512.80		224'518.65
81	BIBLIOTHEQUE DE LA VILLE	1'312'229.22	68'892.20	1'337'870.80	108'350.00	1'341'075.48	76'843.55
810	BIBLIOTHEQUE DE LA VILLE	1'312'229.22	68'892.20	1'337'870.80	108'350.00	1'341'075.48	76'843.55
810.3010.00	Traitements	795'614.75		770'233.80		765'131.00	
810.3010.02	Indemnités et heures supplémentaires	282.60				130.55	
810.3010.06	Provision vacances et heures supplémentaires	-3'000.00				1'000.00	
810.3040.00	Allocations enfants et formation	10'995.00		7'710.00		10'467.00	
810.3043.00	Allocation de résidence	3'700.00		3'600.00		2'160.00	
810.3050.00	Cotisations patronales AVS, AI, APG, AC, frais administratif	52'276.10		50'592.90		50'179.40	
810.3052.00	Cotisations patronales aux caisses de pensions	79'133.10		79'776.00		77'301.60	
810.3053.00	Cotisations patronales aux assurances-accidents	1'779.60		1'982.50		1'676.45	
810.3054.00	Cotisations patronales aux caisses de compensation pour AF	21'189.05		20'892.55		21'056.60	
810.3099.00	Autres charges de personnel	1'063.85		2'000.00		901.45	
810.3101.00	Matériel d'exploitation, fournitures et outils	6.55				45.55	
810.3103.00	Livres et matériel de bibliothèques	87'368.95		80'000.00		90'576.25	
810.3103.02	Médiation et communication	81'747.25		85'000.00		79'308.10	
810.3130.02	Cotisations	2'230.00		2'200.00		1'850.00	
810.3130.04	Frais de télécommunication	232.80		300.00		255.20	
810.3130.07	Taxes bancaires	279.37				36.05	
810.3131.00	Etudes et projets	15'765.60		20'000.00		59'996.55	
810.3170.00	Frais de déplacement et débours	765.50		2'000.00		597.40	
810.3900.00	Economat central - imputation interne	21'912.15		23'300.00			
810.3910.01	Informatique - imputation interne	111'911.75		161'490.15		150'534.68	
810.3980.00	Recapitalisation CPPVF - imputation interne	26'975.25		26'792.90		27'871.65	
810.4240.00	Prestations de services à des tiers		60'754.70		80'000.00		57'078.55
810.4250.00	Ventes		587.50		1'000.00		
810.4260.00	Remboursements et participations de tiers		2'550.00		2'350.00		2'350.00
810.4631.00	Subventions cantonales		5'000.00		25'000.00		17'415.00

COMPTES DE RESULTAT

Compte	Désignation	Comptes 2022		Budget 2022		Comptes 2021	
		Charges	Revenus	Charges	Revenus	Charges	Revenus
82	SUBVENTIONS	3'334'082.88		3'547'040.15		3'443'531.53	58'855.60
820	ACTIVITES CULTURELLES	3'197'173.55		3'401'722.65		3'308'814.10	58'855.60
820.3119.01	Achat d'oeuvre d'art	20'000.00		20'000.00		14'867.75	
820.3611.05	Conservatoire de Fribourg	1'024'107.40		1'059'612.65		1'052'688.05	
820.3636.10	Subventions annuelles Formation	6'500.00		6'500.00		6'500.00	
820.3636.11	Subventions annuelles Bibliothèques	6'000.00		6'000.00		6'000.00	
820.3636.12	Subventions annuelles Arts vivants	35'885.00		35'885.00		33'885.00	
820.3636.13	Subventions annuelles Musique	194'850.00		199'850.00		197'850.00	
820.3636.14	Subventions annuelles Musée	30'000.00		30'000.00		30'000.00	
820.3636.15	Subventions extraordinaires	100'000.00		100'000.00		98'200.00	
820.3636.16	Projets stratégiques Région	1'357'322.70		1'398'375.00		1'409'813.40	
820.3636.18	Projets stratégiques Ville de Fribourg	412'008.45		535'000.00		449'184.90	
820.3637.10	Bourses artistiques	10'500.00		10'500.00		9'825.00	
820.4980.01	Taxes sur les spectacles - imputation interne						58'855.60
821	ACTIVITES SOCIO-CULTURELLES	136'909.33		145'317.50		134'717.43	
821.3636.25	Activités socio-culturelles	36'614.00		151'200.00		51'200.00	
821.3636.29	Subventions obtenues d'institutions privées			-100'000.00			
821.3920.01	Infrastructures sportives - imputation interne	10'000.00		10'000.00		10'000.00	
821.3930.01	Frais d'exploitation - imputation interne	90'295.33		84'117.50		73'517.43	

COMPTES DE RESULTAT

Compte	Désignation	Comptes 2022		Budget 2022		Comptes 2021	
		Charges	Revenus	Charges	Revenus	Charges	Revenus
09	SPORTS	7'729'847.23	2'873'918.20	7'144'382.40	2'347'627.70	6'903'618.68	2'306'329.35
90	SERVICES GENERAUX	2'154'080.86	1'082'033.38	1'734'870.70	850'810.40	2'076'654.25	1'219'771.58
900	ADMINISTRATION	1'963'896.61	891'849.13	1'734'870.70	850'810.40	1'707'693.05	850'810.38
900.3000.03	Commissions	1'920.00		1'500.00		840.00	
900.3010.00	Traitements	591'287.20		411'485.10		471'810.25	
900.3010.02	Indemnités et heures supplémentaires	26'504.30				3'064.75	
900.3010.06	Provision vacances et heures supplémentaires	-7'000.00				-133'000.00	
900.3040.00	Allocations enfants et formation	7'860.00		5'490.00		5'910.00	
900.3043.00	Allocation de résidence			800.00			
900.3050.00	Cotisations patronales AVS, AI, APG, AC, frais administratif	40'561.05		26'859.75		31'015.75	
900.3052.00	Cotisations patronales aux caisses de pensions	64'251.25		48'886.00		52'218.85	
900.3053.00	Cotisations patronales aux assurances-accidents	5'083.70		4'706.75		4'879.70	
900.3054.00	Cotisations patronales aux caisses de compensation pour AF	17'032.55		11'132.15		12'842.10	
900.3099.00	Autres charges de personnel	300.00				148.00	
900.3101.00	Matériel d'exploitation et fournitures	263.10		200.00		127.85	
900.3102.00	Publications, journaux, documentation	588.40		200.00		531.40	
900.3130.01	Frais de réception	1'000.00		1'000.00		1'511.95	
900.3130.02	Cotisations	2'671.60		2'500.00		2'505.35	
900.3130.04	Frais de télécommunication	1'562.04		1'600.00		1'399.67	
900.3131.00	Etudes et projets	42'228.70		42'500.00		101'229.40	
900.3137.02	TVA taux forfaitaire	7'339.85		6'000.00		5'367.55	
900.3170.00	Frais de déplacement et débours	3'754.90		4'000.00		1'925.50	
900.3300.00	Amortissement des investissements	1'014'471.42		1'014'471.40		1'014'471.42	
900.3900.00	Economat central - imputation interne	2'931.70		5'550.00		2'915.75	
900.3910.01	Informatique - imputation interne	113'961.00		125'871.10		104'204.41	
900.3920.02	Véhicules - imputation interne	3'421.60		3'700.00		2'945.55	
900.3980.00	Recapitalisation CPPVF - imputation interne	21'902.25		16'418.45		18'827.85	
900.4310.00	Activation prestations propres		41'038.75				
900.4660.00	Amortissement des subventions d'investissements		850'810.38		850'810.40		850'810.38
909	SALAIRES REFACTURÉS OU SUR PROJETS	190'184.25	190'184.25			368'961.20	368'961.20
909.3010.00	Traitements	164'392.85				314'608.05	
909.3010.02	Indemnités et heures supplémentaires	5'013.60				1'954.25	
909.3040.00	Allocations enfants et formation					3'846.40	
909.3043.00	Allocation de résidence					1'775.65	
909.3050.00	Cotisations patronales AVS, AI, APG, AC, frais administratif	10'917.40				20'226.05	
909.3052.00	Cotisations patronales aux caisses de pensions	1'031.80				12'352.35	
909.3053.00	Cotisations patronales aux assurances-accidents	1'736.70				3'765.80	
909.3054.00	Cotisations patronales aux caisses de compensation pour AF	4'421.15				8'369.25	
909.3101.00	Matériel d'exploitation, fournitures et outils	80.00					
909.3130.04	Frais de télécommunication					62.80	
909.3170.00	Frais de déplacement et débours	2'590.75				2'000.60	
909.4310.00	Activation prestations propres		190'184.25				368'961.20

COMPTES DE RESULTAT

Compte	Désignation	Comptes 2022		Budget 2022		Comptes 2021	
		Charges	Revenus	Charges	Revenus	Charges	Revenus
91	INSTALLATIONS SPORTIVES	4'492'462.17	1'791'884.82	4'361'611.70	1'496'817.30	3'899'060.43	1'067'269.72
911	VESTIAIRES ET TERRAINS DE FOOTBALL	717'251.78	13'387.32	751'430.40	21'367.30	669'902.26	11'287.32
911.3010.00	Traitements	105'810.20		107'767.00		102'608.80	
911.3010.06	Provision vacances et heures supplémentaires	2'000.00				-3'500.00	
911.3043.00	Allocation de résidence	2'400.00		2'400.00		2'400.00	
911.3050.00	Cotisations patronales AVS, AI, APG, AC, frais administratif	7'075.45		7'202.90		6'866.30	
911.3052.00	Cotisations patronales aux caisses de pensions	9'631.80		9'631.80		9'631.80	
911.3053.00	Cotisations patronales aux assurances-accidents	939.85		1'307.50		1'246.30	
911.3054.00	Cotisations patronales aux caisses de compensation pour AF	2'867.65		2'974.50		2'835.30	
911.3101.00	Matériel d'exploitation et fournitures	36'601.55		25'000.00		46'281.05	
911.3111.00	Machines, installations et appareils	17'187.00		25'000.00		820.95	
911.3120.00	Electricité	29'949.05		25'000.00		26'976.75	
911.3120.01	Eau	14'608.05		7'500.00		7'382.55	
911.3120.02	Gaz, mazout	10'990.25		15'000.00		10'044.15	
911.3144.00	Entretien des bâtiments et immeubles	29'735.90		45'000.00		47'775.50	
911.3151.00	Entretien de machines et appareils					117.60	
911.3160.00	Locations	8'600.00		8'600.00		8'600.00	
911.3300.00	Amortissement des investissements	311'824.13		327'711.85		278'919.96	
911.3900.00	Economat central - imputation interne			350.00			
911.3900.01	Matériel d'exploitation - imputation interne	1'038.70		3'350.00		492.90	
911.3910.03	Traitements - imputation interne	116'772.15		130'000.00		114'002.85	
911.3930.00	Taxe épuration eaux usées - imputation interne	5'936.70		4'400.00		2'926.70	
911.3980.00	Recapitalisation CPPVF - imputation interne	3'283.35		3'234.85		3'472.80	
911.4240.00	Prestations de services à des tiers		1'360.00		3'300.00		540.00
911.4390.00	Autres revenus divers				2'000.00		
911.4472.04	Locations d'installations sportives		2'960.00		7'000.00		1'680.00
911.4660.00	Amortissement des subventions d'investissements		9'067.32		9'067.30		9'067.32
912	AUTRES TERRAINS ET INSTALLATIONS	83'152.60	37'699.65	91'800.00	49'000.00	82'270.15	40'820.20
912.3101.00	Matériel d'exploitation et fournitures	3'199.25		5'000.00		6'478.95	
912.3111.00	Machines, installations et appareils	34'224.55		40'000.00		39'622.85	
912.3120.00	Electricité	695.05		1'500.00		-184.30	
912.3120.01	Eau	184.05		300.00		165.25	
912.3144.00	Entretien des bâtiments et immeubles	37'640.70		45'000.00		36'187.40	
912.3300.00	Amortissement des investissements	7'209.00					
912.4130.00	Parts de revenus de la LoRo		10'299.65		6'000.00		21'839.80
912.4472.04	Locations d'installations sportives		27'400.00		43'000.00		18'980.40
913	PATINOIRES	1'565'188.24	960'625.35	1'443'539.10	735'500.00	1'320'974.16	535'668.10
913.3010.00	Traitements	538'300.05		459'280.45		498'530.80	
913.3010.02	Indemnités et heures supplémentaires	2'234.45				273.00	
913.3010.06	Provision vacances et heures supplémentaires	11'000.00					
913.3040.00	Allocations enfants et formation	20'250.00		17'400.00		17'201.95	

COMPTES DE RESULTAT

Compte	Désignation	Comptes 2022		Budget 2022		Comptes 2021	
		Charges	Revenus	Charges	Revenus	Charges	Revenus
913.3043.00	Allocation de résidence	7'800.00		9'960.00		6'585.30	
913.3050.00	Cotisations patronales AVS, AI, APG, AC, frais administratif	35'093.10		29'995.45		32'537.15	
913.3052.00	Cotisations patronales aux caisses de pensions	52'153.75		45'082.05		46'378.85	
913.3053.00	Cotisations patronales aux assurances-accidents	4'761.95		5'569.20		5'998.05	
913.3054.00	Cotisations patronales aux caisses de compensation pour AF	14'341.50		12'442.90		13'445.70	
913.3101.00	Matériel d'exploitation et fournitures	31'608.95		41'500.00		43'848.10	
913.3101.04	Carburants et lubrifiants			2'500.00			
913.3112.00	Equipements du personnel	2'559.65		2'500.00		3'350.00	
913.3120.01	Eau			20'000.00			
913.3120.04	Contracting	273'349.55		240'000.00		248'422.15	
913.3120.09	Electricité remboursements					-1'803.60	
913.3130.02	Cotisations	500.00		1'000.00		479.30	
913.3130.04	Frais de télécommunication	2'412.12		1'700.00		2'189.07	
913.3130.07	Taxes bancaires	446.29				170.51	
913.3134.00	Assurances choses	2'601.90		15'000.00		2'601.90	
913.3144.00	Entretien des bâtiments et immeubles	43'077.85		40'000.00		36'488.10	
913.3151.00	Entretien de machines et appareils	546.05				226.15	
913.3151.01	Entretien des véhicules et engins	33'922.30		10'000.00		21'823.50	
913.3160.00	Locations	14'918.60		24'000.00		55'287.75	
913.3160.01	Location patinoires selon convention	196'682.80		200'000.00			-170'216.60
913.3170.00	Frais de déplacement et débours	5'658.95		5'000.00		6'273.80	
913.3300.00	Amortissement des investissements	17'068.13		26'568.15		17'068.13	
913.3636.00	Subventions versées à des institutions privées	233'569.00		200'000.00		246'012.00	
913.3900.00	Economat central - imputation interne	170.50		900.00		198.40	
913.3900.01	Matériel d'exploitation - imputation interne	469.55		1'400.00		625.40	
913.3920.02	Véhicules - imputation interne	1'912.85		100.00		40.50	
913.3930.00	Taxe épuration eaux usées - imputation interne			16'500.00			
913.3980.00	Recapitalisation CPPVF - imputation interne	17'778.40		15'140.90		16'722.20	
913.4240.00	Prestations de services à des tiers		87'387.00		80'000.00		101'398.30
913.4240.12	Location patins et casiers		27'945.10		20'000.00		16'379.45
913.4240.16	Entrées installations sportives		38'358.20		30'000.00		20'616.75
913.4240.20	Aiguillage patins		540.00				
913.4260.06	Charges liées aux locations		653.00				1'751.20
913.4309.00	Autres revenus d'exploitation		21'540.00		20'000.00		21'549.00
913.4310.00	Activation prestations propres		83'590.05				
913.4470.00	Recettes locatives		71'294.00		68'000.00		
913.4472.04	Locations d'installations sportives		513'068.00		415'000.00		466'690.00
913.4479.01	Charges liées aux locations		5'500.00				
913.4612.10	Dédommagements d'autres communes				25'000.00		
913.4920.01	Infrastructures sportives - imputation interne		110'750.00		77'500.00		77'500.00
914	GITE D'ALLIERES	18'526.70	36'540.00	42'054.00	36'000.00	26'691.60	21'315.00
914.3101.00	Matériel d'exploitation et fournitures	58.15		10'000.00		4'530.50	
914.3134.00	Assurances choses	2'957.60		3'000.00		2'957.60	
914.3137.00	Impôts et taxes	1'256.00		600.00		728.00	
914.3144.00	Entretien des bâtiments et immeubles	14'254.95		10'000.00		18'125.60	
914.3199.00	Autres charges d'exploitation			200.00		349.90	

COMPTES DE RESULTAT

Compte	Désignation	Comptes 2022		Budget 2022		Comptes 2021	
		Charges	Revenus	Charges	Revenus	Charges	Revenus
914.3300.00	Amortissement des investissements			18'254.00			
914.4470.00	Recettes locatives		36'540.00		36'000.00		21'315.00
915	PISCINE DU LEVANT	1'368'493.97	534'727.50	1'113'384.00	475'450.00	1'103'662.44	341'392.10
915.3010.00	Traitements	749'457.75		518'109.80		561'178.50	
915.3010.02	Indemnités et heures supplémentaires	6'668.60				951.45	
915.3010.06	Provision vacances et heures supplémentaires	8'000.00				3'000.00	
915.3040.00	Allocations enfants et formation	13'500.00		13'500.00		12'389.85	
915.3043.00	Allocation de résidence	6'400.00		8'520.00		6'519.05	
915.3050.00	Cotisations patronales AVS, AI, APG, AC, frais administratif	49'854.50		34'359.95		37'140.65	
915.3052.00	Cotisations patronales aux caisses de pensions	62'063.55		63'239.55		52'092.45	
915.3053.00	Cotisations patronales aux assurances-accidents	6'852.70		6'109.60		6'806.85	
915.3054.00	Cotisations patronales aux caisses de compensation pour AF	20'230.15		14'219.10		15'738.30	
915.3100.00	Matériel de bureau			200.00			
915.3101.00	Matériel d'exploitation et fournitures	2'689.25		1'000.00		659.85	
915.3101.03	Produits et matériel de nettoyage	24'245.40		20'000.00		18'954.85	
915.3111.00	Machines, installations et appareils	24'257.15		25'000.00		33'515.05	
915.3112.00	Equipements du personnel	2'237.45		2'000.00		3'547.15	
915.3120.00	Electricité	31'484.50		35'000.00		30'323.85	
915.3120.01	Eau	2'504.00		8'000.00		2'468.35	
915.3120.03	CAD	127'889.80		110'000.00		86'457.45	
915.3130.04	Frais de télécommunication	509.71		700.00		504.48	
915.3130.07	Taxes bancaires	552.03				302.58	
915.3134.00	Assurances choses	323.40		400.00		323.40	
915.3144.00	Entretien des bâtiments et immeubles	79'357.95		85'000.00		81'077.75	
915.3151.00	Entretien de machines et appareils					741.80	
915.3170.00	Frais de déplacement et débours	1'409.85		1'000.00		1'933.20	
915.3300.00	Amortissement des investissements	120'586.93		120'586.90		120'586.93	
915.3900.01	Matériel d'exploitation - imputation interne	285.80					
915.3930.00	Taxe épuration eaux usées - imputation interne	5'977.00		25'200.00		7'666.35	
915.3980.00	Recapitalisation CPPVF - imputation interne	21'156.50		21'239.10		18'782.30	
915.4240.16	Entrées installations sportives		130'075.30		190'000.00		78'173.10
915.4250.00	Ventes		659.00		800.00		
915.4260.06	Charges liées aux locations		1'560.00		2'000.00		780.00
915.4310.00	Activation prestations propres		128'722.20				
915.4470.00	Recettes locatives		21'900.00		21'900.00		10'950.00
915.4472.04	Locations d'installations sportives		1'061.00		10'000.00		739.00
915.4660.00	Amortissement des subventions d'investissements		750.00		750.00		750.00
915.4920.01	Infrastructures sportives - imputation interne		250'000.00		250'000.00		250'000.00
916	TIRS OBLIGATOIRES	2'068.49	541.70	4'213.50	1'000.00	1'994.49	
916.3130.00	Prestations de services de tiers	1'355.00		3'000.00		1'281.00	
916.3300.00	Amortissement des investissements	713.49		713.50		713.49	
916.3612.10	Dédommagements à d'autres communes			500.00			
916.4612.10	Dédommagements d'autres communes		541.70		1'000.00		
917	HALLE OMNISPORTS ST-LEONARD	366'965.89	108'827.55	459'746.55	83'500.00	353'259.53	63'167.00

COMPTES DE RESULTAT

Compte	Désignation	Comptes 2022		Budget 2022		Comptes 2021	
		Charges	Revenus	Charges	Revenus	Charges	Revenus
917.3010.00	Traitements	74'143.55		124'194.00		56'802.80	
917.3010.02	Indemnités et heures supplémentaires					375.70	
917.3010.06	Provision vacances et heures supplémentaires	1'000.00					
917.3040.00	Allocations enfants et formation	9'000.00		9'000.00		6'266.80	
917.3043.00	Allocation de résidence			2'400.00			
917.3050.00	Cotisations patronales AVS, AI, APG, AC, frais administratif	4'821.00		8'277.15		3'734.25	
917.3052.00	Cotisations patronales aux caisses de pensions	6'336.00		6'336.00		6'394.15	
917.3053.00	Cotisations patronales aux assurances-accidents	674.10		1'502.15		686.55	
917.3054.00	Cotisations patronales aux caisses de compensation pour AF	1'953.85		3'417.90		1'595.75	
917.3101.00	Matériel d'exploitation et fournitures	44'112.15		40'000.00		30'375.55	
917.3111.00	Machines, installations et appareils	16'631.75		20'000.00		14'309.05	
917.3112.00	Equipements du personnel			1'000.00		195.25	
917.3120.01	Eau			4'000.00			
917.3120.04	Contracting	113'796.55		165'000.00		147'434.50	
917.3130.04	Frais de télécommunication	82.29		100.00		79.68	
917.3134.00	Assurances choses	3'248.70		4'000.00		3'248.70	
917.3144.00	Entretien des bâtiments et immeubles	68'373.70		45'000.00		61'968.10	
917.3144.01	Entretien du chauffage			1'000.00		7'024.55	
917.3151.00	Entretien de machines et appareils	700.05				607.45	
917.3170.00	Frais de déplacement et débours	360.40				263.85	
917.3300.00	Amortissement des investissements	19'571.95		19'591.40		9'591.40	
917.3930.00	Taxe épuration eaux usées - imputation interne			2'800.00			
917.3980.00	Recapitalisation CPPVF - imputation interne	2'159.85		2'127.95		2'305.45	
917.4260.06	Charges liées aux locations		8'520.65		7'500.00		50.00
917.4310.00	Activation prestations propres		15'254.90				
917.4390.00	Autres revenus divers		1'290.00				2'310.00
917.4472.04	Locations d'installations sportives		83'762.00		70'000.00		60'807.00
917.4612.10	Dédommagements d'autres communes				6'000.00		
918	SALLE COMMUNALE SAINT-LEONARD	323'897.90	99'335.75	388'660.80	90'000.00	294'421.30	53'620.00
918.3010.00	Traitements	123'545.50		123'545.50		124'440.85	
918.3010.06	Provision vacances et heures supplémentaires	-8'000.00				6'000.00	
918.3050.00	Cotisations patronales AVS, AI, APG, AC, frais administratif	8'076.30		8'076.30		8'134.85	
918.3052.00	Cotisations patronales aux caisses de pensions	12'903.60		12'903.60		12'847.10	
918.3053.00	Cotisations patronales aux assurances-accidents	1'073.00		1'465.90		1'476.50	
918.3054.00	Cotisations patronales aux caisses de compensation pour AF	3'274.00		3'335.80		3'359.85	
918.3101.00	Matériel d'exploitation, fournitures et outils	34'066.15		35'000.00		38'897.85	
918.3111.00	Machines, installations et appareils	28'608.55		35'000.00		30'000.00	
918.3120.01	Eau			2'000.00			
918.3120.02	Gaz, mazout					5'748.00	
918.3120.04	Contracting	50'667.60		105'000.00		28'359.10	
918.3130.04	Frais de télécommunication	910.80				1'071.80	
918.3144.00	Entretien des bâtiments et immeubles	61'500.25		58'000.00		28'742.35	
918.3151.00	Entretien de machines et appareils	376.95				215.40	

COMPTES DE RESULTAT

Compte	Désignation	Comptes 2022		Budget 2022		Comptes 2021	
		Charges	Revenus	Charges	Revenus	Charges	Revenus
918.3170.00	Frais de déplacement et débours	348.45				495.55	
918.3900.01	Matériel d'exploitation - imputation interne	2'148.10					
918.3980.00	Recapitalisation CPPVF - imputation interne	4'398.65		4'333.70		4'632.10	
918.4240.00	Prestations de services à des tiers		5'210.00				10'600.00
918.4260.06	Charges liées aux locations		15'100.00				6'200.00
918.4310.00	Activation prestations propres		1'085.75				
918.4470.00	Recettes locatives		77'940.00		90'000.00		36'820.00
919	PARKING P2	46'916.60	200.00	66'783.35	5'000.00	45'884.50	
919.3010.00	Traitements	37'056.50		37'056.50		37'056.50	
919.3050.00	Cotisations patronales AVS, AI, APG, AC, frais administratif	2'423.20		2'423.20		2'423.20	
919.3052.00	Cotisations patronales aux caisses de pensions	3'640.20		3'640.20		3'640.20	
919.3053.00	Cotisations patronales aux assurances-accidents	321.80		440.00		440.00	
919.3054.00	Cotisations patronales aux caisses de compensation pour AF	982.10		1'000.90		1'000.90	
919.3101.00	Matériel d'exploitation, fournitures et outils			5'000.00			
919.3111.00	Machines, installations et appareils			10'000.00			
919.3120.01	Eau			1'000.00			
919.3144.00	Entretien des bâtiments et immeubles	1'242.10		5'000.00			
919.3170.00	Frais de déplacement et débours	9.80				11.20	
919.3980.00	Recapitalisation CPPVF - imputation interne	1'240.90		1'222.55		1'312.50	
919.4240.00	Prestations de services à des tiers		200.00		5'000.00		
92	PARTICIPATIONS ET SUBVENTIONS	1'083'304.20		1'047'900.00		927'904.00	19'288.05
920	PARTICIPATIONS	533'251.10		500'000.00		471'058.80	
920.3601.10	Stade St-Léonard	249'412.70		250'000.00		249'301.00	
920.3612.11	Dédommagements à des associations intercommunales	2'340.00		5'000.00		490.00	
920.3635.01	Bains de la Motta SA	281'498.40		245'000.00		221'267.80	
921	SUBVENTIONS	550'053.10		547'900.00		456'845.20	19'288.05
921.3636.01	Manifestations et promotion sportive	249'253.10		250'000.00		245'045.20	
921.3636.05	Remontées mécaniques de la Berra	55'000.00		55'000.00		55'000.00	
921.3636.27	Participations à "Idée Sport"	89'000.00		86'100.00			
921.3920.00	Valeur locative - imputation interne	156'800.00		156'800.00		156'800.00	
921.4980.01	Taxes sur les spectacles - imputation interne						19'288.05

COMPTES DE RESULTAT

Compte	Désignation	Comptes 2022		Budget 2022		Comptes 2021	
		Charges	Revenus	Charges	Revenus	Charges	Revenus
11	AIDE SOCIALE	41'925'682.50	5'193'751.86	46'092'189.10	6'768'119.25	42'099'947.32	6'993'737.81
1100	AIDE SOCIALE - ADMINISTRATION	5'142'918.41	86'761.35	5'289'390.65	66'000.00	5'065'398.88	22'621.40
1100.3000.03	Commissions	16'200.00		10'000.00		720.00	
1100.3010.00	Traitements	3'697'767.85		3'746'548.10		3'769'728.00	
1100.3010.02	Indemnités et heures supplémentaires	10'583.25				46'453.20	
1100.3010.06	Provision vacances et heures supplémentaires	36'000.00				-78'000.00	
1100.3040.00	Allocations enfants et formation	30'030.00		18'270.00		30'129.00	
1100.3043.00	Allocation de résidence	23'880.00		29'760.00		25'120.00	
1100.3050.00	Cotisations patronales AVS, AI, APG, AC, frais administratif	244'394.85		246'671.15		250'840.80	
1100.3052.00	Cotisations patronales aux caisses de pensions	406'484.55		408'565.60		394'175.15	
1100.3053.00	Cotisations patronales aux assurances-accidents	5'788.10		5'871.95		5'922.55	
1100.3054.00	Cotisations patronales aux caisses de compensation pour AF	99'561.40		101'960.50		105'154.90	
1100.3101.00	Matériel d'exploitation et fournitures	253.80				10.60	
1100.3102.00	Publications, journaux, documentation	1'443.00		3'000.00		1'607.95	
1100.3130.00	Prestations de services de tiers	9'661.20		50'000.00		19'447.40	
1100.3130.02	Cotisations	7'150.00		12'000.00		9'125.00	
1100.3130.04	Frais de télécommunication	5'919.23		6'000.00		5'115.79	
1100.3130.07	Taxes bancaires	4'437.98		10'000.00		6'341.08	
1100.3170.00	Frais de déplacement et débours	448.55		1'500.00		953.00	
1100.3170.03	Frais de réunion	3'730.25		4'500.00		1'827.15	
1100.3199.04	Charges particulières	1'000.00					
1100.3400.00	Intérêts passifs des engagements courants			4'000.00			
1100.3900.00	Economat central - imputation interne	25'772.25		37'650.00		23'880.00	
1100.3910.01	Informatique - imputation interne	374'626.55		455'875.95		304'724.61	
1100.3980.00	Recapitalisation CPPVF - imputation interne	137'785.60		137'217.40		142'122.70	
1100.4240.00	Prestations de services à des tiers		76'926.80		50'000.00		10'630.95
1100.4390.01	Produits particuliers		9'834.55		16'000.00		11'990.45
1109	SALAIRES REFACTURÉS OU SUR PROJETS			12'119.25	12'119.25		
1109.3010.00	Traitements			10'602.15			
1109.3043.00	Allocation de résidence			360.00			
1109.3050.00	Cotisations patronales AVS, AI, APG, AC, frais administratif			716.65			
1109.3052.00	Cotisations patronales aux caisses de pensions			127.35			
1109.3053.00	Cotisations patronales aux assurances-accidents			17.05			
1109.3054.00	Cotisations patronales aux caisses de compensation pour AF			296.05			
1109.4310.00	Activation prestations propres				12'119.25		
1110	AIDE SOCIALE	8'466'215.09	5'096'990.51	11'822'738.15	6'690'000.00	9'880'325.64	6'971'116.41
1110.3090.00	Formation et perfectionnement du personnel	440.00		5'000.00		390.00	
1110.3611.06	Frais prévention et formation (LASoc RSF 831.0.1 Art.32a b)			3'000.00			
1110.3611.07	Évaluation MIS (LASoc RSF 831.0.1 Art. 32a lettre c)			8'700.00			
1110.3611.08	Serv. sociaux spécialisés (LASoc RSF 831.0.1 Art. 32a let.d)	253'691.65		266'038.15		240'917.25	
1110.3637.02	Primes LAMal des bénéficiaires	667'212.35		880'000.00		775'059.20	
1110.3637.03	Loyers, charges et autres frais de logement	2'857'401.30		3'760'000.00		3'201'686.50	
1110.3637.04	Frais médicaux de base LASoc	305'456.05		440'000.00		339'280.40	

COMPTES DE RESULTAT

Compte	Désignation	Comptes 2022		Budget 2022		Comptes 2021	
		Charges	Revenus	Charges	Revenus	Charges	Revenus
1110.3637.05	Prestations circonstanciées LASoc	1'195'287.00		1'630'000.00		1'480'551.65	
1110.3637.06	Prest. sociales 100% commune (décès, cotisations AVS)	367'829.24		450'000.00		399'674.24	
1110.3637.07	Frais d'organiseurs de MIS	413'040.85		780'000.00		547'598.20	
1110.3637.08	Forfaits d'entretien LASoc	2'405'856.65		3'600'000.00		2'895'168.20	
1110.4611.03	Cessions sur assurances sociales des avances LASoc		2'383'420.30		1'800'000.00		2'102'666.42
1110.4611.04	Cessions sur prest. diverses des avances LASoc		557'320.62		360'000.00		445'336.79
1110.4611.05	Remboursements individuels LASoc		600'496.70		600'000.00		1'075'458.62
1110.4611.06	Rbts individuels prest. sociales 100% à charge de la commune		142'352.95		60'000.00		93'193.87
1110.4611.07	Facturation Etat part cantonale LASoc (RSF 831.0.1 art.32)		1'379'308.39		3'380'000.00		2'564'881.81
1110.4611.08	Fact. pot commun district prest.LASoc (RSF 832.0.1 art.34)		34'091.55		450'000.00		689'578.90
1110.4614.01	Fact. à d'autres services (réfugiés et requ. d'asile)				40'000.00		
1120	CONTRIBUTIONS SELON DISPOSITIONS LEGALES	26'731'616.40		27'373'841.05		25'620'579.35	
1120.3612.01	Frais immobiliers/financiers EMS (LEMS RSF 834.2.1 art. 16)	4'249'167.05		4'249'167.05		3'675'884.85	
1120.3612.02	Fondation Passepartout Sarine	20'448.15		20'448.15		20'505.95	
1120.3612.03	Aide et soins à domicile (FASD RSF 823.1 art. 16)	2'166'703.15		2'166'703.15		2'078'022.50	
1120.3612.04	Indem.forfait.aide personne impotente (FASD RSF 823.1 art.13)	1'939'691.90		1'939'691.90		1'799'389.10	
1120.3612.05	Service d'ambulance (LSan RSF 821.0.1 art. 107)	518'580.30		518'580.30		549'144.55	
1120.3631.02	Allocations familiales (LAFS RSF 836.1)	233'658.90		288'744.15		251'697.20	
1120.3631.03	Prest. accompagnement + frais résiduels des soins dans EMS	6'341'850.35		6'498'743.40		6'210'693.35	
1120.3631.04	Avances pensions alimentaires (Arrêté BURAPA RSF 212.0.22)	252'829.10		326'660.05		152'696.50	
1120.3631.05	Contribution aux coûts résiduels des soins (RSF 820.6)	123'543.65		140'000.65		90'302.50	
1120.3631.06	Aide institutions spécialisées pers. handicapées-inadaptées	10'161'060.75		10'508'036.05		10'078'865.15	
1120.3631.07	Aide victimes d'infractions (Loi d'appl. LAVI RSF 130.5)	85'648.10		71'865.20		68'176.70	
1120.3631.08	Fonds cantonal de l'emploi (LEMT RSF 866.1.1)	638'435.00		645'201.00		645'201.00	
1130	AUTRES PARTICIPATIONS ET SUBVENTIONS	902'849.30	10'000.00	930'100.00		871'091.90	
1130.3636.20	Institutions à caractère social	472'000.00		472'000.00		382'000.00	
1130.3636.21	Accueil de la petite enfance (cas d'urgence)	7'749.30		35'000.00		6'965.30	
1130.3636.22	Fondation St-Louis, mesures d'insertions	395'000.00		395'000.00		454'026.60	
1130.3920.00	Valeur locative - imputation interne	28'100.00		28'100.00		28'100.00	
1130.4631.00	Subventions cantonales		10'000.00				
1140	TR CONTRATS DROIT PRIVÉ "TRAVAIL AUXILIAIRE / REMPLACEMENT"	682'083.30		664'000.00		662'551.55	
1140.3010.00	Traitements	321'787.25				380'065.40	
1140.3010.02	Indemnités et heures supplémentaires	1'500.20				357.10	
1140.3050.00	Cotisations patronales AVS, AI, APG, AC, frais administratif	21'136.75				19'424.20	
1140.3052.00	Cotisations patronales aux caisses de pensions	6'742.00				6'217.05	
1140.3053.00	Cotisations patronales aux assurances-accidents	2'807.95				5'256.65	
1140.3054.00	Cotisations patronales aux caisses de compensation pour AF	8'567.55				8'022.40	
1140.3130.00	Prestations de services de tiers	319'541.60		664'000.00		243'208.75	

COMPTES DE RESULTAT

Compte	Désignation	Comptes 2022		Budget 2022		Comptes 2021	
		Charges	Revenus	Charges	Revenus	Charges	Revenus
12	CURATELLES D'ADULTES	4'353'803.98	1'365'003.00	4'461'998.00	1'282'590.00	4'207'958.52	1'855'547.85
1200	CURATELLES D'ADULTES	4'353'803.98	1'365'003.00	4'461'998.00	1'282'590.00	4'207'958.52	1'855'547.85
1200.3010.00	Traitements	3'187'466.35		3'191'490.75		3'040'598.85	
1200.3010.02	Indemnités et heures supplémentaires	26'548.55				47'458.45	
1200.3010.06	Provision vacances et heures supplémentaires	-10'000.00					
1200.3040.00	Allocations enfants et formation	43'970.00		38'850.00		45'765.00	
1200.3043.00	Allocation de résidence	11'640.00		15'600.00		12'960.00	
1200.3050.00	Cotisations patronales AVS, AI, APG, AC, frais administratif	210'728.75		209'643.55		202'013.75	
1200.3052.00	Cotisations patronales aux caisses de pensions	327'352.80		330'350.40		306'874.00	
1200.3053.00	Cotisations patronales aux assurances-accidents	5'046.15		5'027.50		4'816.00	
1200.3054.00	Cotisations patronales aux caisses de compensation pour AF	86'025.15		86'591.95		83'592.55	
1200.3099.00	Autres charges de personnel	6'211.55		6'500.00		6'228.00	
1200.3102.00	Publications, journaux, documentation	1'617.75		1'900.00		2'092.00	
1200.3130.02	Cotisations	3'911.55		4'500.00		3'990.00	
1200.3130.04	Frais de télécommunication	4'937.13		4'600.00		4'424.89	
1200.3160.00	Locations	6'296.35		7'120.00		6'836.90	
1200.3170.00	Frais de déplacement et débours	13'973.95		20'000.00		15'598.15	
1200.3199.00	Autres charges d'exploitation	13'510.80		40'000.00		24'974.00	
1200.3637.00	Subventions communales versées aux privés	2'500.00		2'500.00		2'500.00	
1200.3900.00	Economat central - imputation interne	17'215.50		28'550.00		19'924.90	
1200.3910.01	Informatique - imputation interne	282'362.15		356'925.15		268'825.53	
1200.3920.00	Valeur locative - imputation interne	900.00		900.00		900.00	
1200.3980.00	Recapitalisation CPPVF - imputation interne	111'589.50		110'948.70		110'645.55	
1200.4210.00	Emoluments administratifs		28'120.00		28'000.00		29'000.00
1200.4240.00	Prestations de services à des tiers		982'457.45		850'000.00		1'319'672.45
1200.4240.14	Honoraires décision Justice de Paix		350'825.78		400'000.00		506'875.40
1200.4472.01	Participations aux loyers		3'599.77		4'590.00		-3'060.00

COMPTES DE RESULTAT

Compte	Désignation	Comptes 2022		Budget 2022		Comptes 2021	
		Charges	Revenus	Charges	Revenus	Charges	Revenus
13	RESSOURCES HUMAINES	2'764'217.44	436'414.20	2'919'541.75	281'668.80	2'656'147.40	62'001.80
1300	RESSOURCES HUMAINES	2'076'093.34		1'894'773.75		1'873'120.80	
1300.3010.00	Traitements	1'115'707.45		1'105'666.45		1'051'937.60	
1300.3010.02	Indemnités et heures supplémentaires	15'071.50					
1300.3010.06	Provision vacances et heures supplémentaires	-14'000.00				5'000.00	
1300.3040.00	Allocations enfants et formation	17'040.00		8'400.00		10'500.00	
1300.3043.00	Allocation de résidence	6'800.00		10'720.00		5'660.00	
1300.3050.00	Cotisations patronales AVS, AI, APG, AC, frais administratif	73'421.55		72'236.70		68'424.40	
1300.3052.00	Cotisations patronales aux caisses de pensions	124'132.75		127'667.40		115'718.90	
1300.3053.00	Cotisations patronales aux assurances-accidents	2'018.75		1'871.70		1'844.95	
1300.3054.00	Cotisations patronales aux caisses de compensation pour AF	29'771.00		29'832.75		28'739.75	
1300.3091.00	Recrutement du personnel	204'627.45		100'000.00		142'372.20	
1300.3100.02	Matériel gestion du temps	2'532.70		2'000.00		867.00	
1300.3101.00	Matériel d'exploitation et fournitures	104.85					
1300.3101.08	Sécurité au travail : matériel et actions diverses	69'071.65		64'635.00		23'972.75	
1300.3102.00	Publications, journaux, documentation	571.00		1'000.00		571.00	
1300.3111.03	Achats dans le cadre du plan de mobilité					5'244.00	
1300.3130.02	Cotisations	3'007.50		1'200.00		3'072.50	
1300.3130.04	Frais de télécommunication	2'893.39		2'500.00		2'795.55	
1300.3130.17	Apprentis externes facturés par des tiers	29'404.60		36'000.00		32'804.00	
1300.3130.20	Mandats externes gestion personnel	154'671.75		85'000.00		132'667.95	
1300.3170.00	Frais de déplacement et débours	1'183.05		2'000.00		680.80	
1300.3300.00	Amortissement des investissements	18'092.15		18'092.15		18'092.14	
1300.3900.00	Economat central - imputation interne	12'453.75				3'910.90	
1300.3910.01	Informatique - imputation interne	165'201.55		183'074.30		176'521.16	
1300.3980.00	Recapitalisation CPPVF - imputation interne	42'314.95		42'877.30		41'723.25	
1310	PERSONNEL COMMUNAL	688'124.10	436'414.20	1'024'768.00	281'668.80	783'026.60	62'001.80
1310.3010.01	Gratifications d'ancienneté	138'867.65		235'268.00		113'090.70	
1310.3010.06	Provision vacances et heures supplémentaires	-26'000.00				-8'000.00	
1310.3049.00	Allocations naissance et mariage	6'800.00		6'000.00		9'600.00	
1310.3050.00	Cotisations patronales AVS, AI, APG, AC, frais administratif	10'408.10		25'000.00		7'376.80	
1310.3053.00	Cotisations patronales aux assurances-accidents	782.70				817.40	
1310.3054.00	Cotisations patronales aux caisses de compensation pour AF	3'624.00				3'013.90	
1310.3064.00	Caisse de prévoyance : Pont AVS	292'985.60		226'500.00		358'067.00	
1310.3090.00	Formation et perfectionnement du personnel	188'806.55		450'000.00		229'882.70	
1310.3099.00	Autres charges de personnel	40'837.65		45'000.00		45'676.80	
1310.3099.01	Cadeaux au personnel	2'400.00		3'000.00		900.00	
1310.3170.04	Participation aux frais de transport du personnel	27'221.85		24'000.00		27'617.00	
1310.3637.00	Subventions communales versées aux privés	1'390.00		10'000.00		3'773.30	
1310.4260.00	Remboursements et participations de tiers		173'712.65		20'000.00		39'125.00
1310.4260.01	Honoraires et jetons de présence récupérés		1'831.45				2'876.80
1310.4510.00	Prélèvement à la réserve		251'668.80		251'668.80		
1310.4631.00	Subventions cantonales		928.00				20'000.00
1310.4637.00	Remboursements subventions aux privés		8'273.30		10'000.00	-8'789.00	

COMPTES DE RESULTAT

Compte	Désignation	Comptes 2022		Budget 2022		Comptes 2021	
		Charges	Revenus	Charges	Revenus	Charges	Revenus
14	SERVICE JURIDIQUE	1'231'188.17	46'225.00	1'236'704.20	183'943.60	1'066'006.48	66'985.00
1400	SERVICE JURIDIQUE	1'231'188.17	46'225.00	1'152'760.60	100'000.00	999'021.48	
1400.3010.00	Traitements	720'973.00		645'002.50		672'936.10	
1400.3010.02	Indemnités et heures supplémentaires	4'687.05				14'474.50	
1400.3010.06	Provision vacances et heures supplémentaires	12'000.00				-2'500.00	
1400.3040.00	Allocations enfants et formation	6'600.00				1'515.00	
1400.3043.00	Allocation de résidence	4'400.00		4'800.00		5'920.00	
1400.3050.00	Cotisations patronales AVS, AI, APG, AC, frais administratif	47'569.00		42'332.60		45'046.15	
1400.3052.00	Cotisations patronales aux caisses de pensions	86'900.20		78'049.80		77'982.60	
1400.3053.00	Cotisations patronales aux assurances-accidents	1'093.30		981.00		1'011.50	
1400.3054.00	Cotisations patronales aux caisses de compensation pour AF	19'913.85		17'545.20		18'876.85	
1400.3102.00	Publications, journaux, documentation	3'631.05		6'000.00		3'868.85	
1400.3130.04	Frais de télécommunication	1'733.07		2'000.00		1'692.49	
1400.3132.00	Honoraires de spécialistes externes	23'809.15		30'000.00		10'850.80	
1400.3132.01	Frais judiciaires	196'997.40		200'000.00		50'087.90	
1400.3170.00	Frais de déplacement et débours			1'000.00		151.60	
1400.3900.00	Economat central - imputation interne	2'281.70		6'000.00		4'066.00	
1400.3910.01	Informatique - imputation interne	69'091.30		92'836.35		64'923.99	
1400.3980.00	Recapitalisation CPPVF - imputation interne	29'508.10		26'213.15		28'117.15	
1400.4210.01	Emoluments de droit de cité		46'225.00		100'000.00		79'600.00
1409	SALAIRES REFACTURÉS OU SUR PROJETS			83'943.60	83'943.60	66'985.00	66'985.00
1409.3010.00	Traitements			69'496.70		53'340.50	
1409.3040.00	Allocations enfants et formation					735.00	
1409.3050.00	Cotisations patronales AVS, AI, APG, AC, frais administratif			4'543.00		3'514.55	
1409.3052.00	Cotisations patronales aux caisses de pensions			7'918.20		7'504.20	
1409.3053.00	Cotisations patronales aux assurances-accidents			109.20		83.85	
1409.3054.00	Cotisations patronales aux caisses de compensation pour AF			1'876.50		1'806.90	
1409.4310.00	Activation prestations propres				83'943.60		66'985.00

COMPTES DE RESULTAT

Compte	Désignation	Comptes 2022		Budget 2022		Comptes 2021	
		Charges	Revenus	Charges	Revenus	Charges	Revenus
15	AGGLOMERATION	10'340'697.73		10'351'451.00		8'712'639.26	
1500	AGGLO - ADMINISTRATION	1'025'036.06		563'370.00		482'246.13	
1500.3612.13	Frais facturés par l'Agglo	1'025'036.06		563'370.00		482'246.13	
1510	AGGLO - CULTURE	1'162'705.70		1'205'770.00		1'160'622.62	
1510.3612.13	Frais facturés par l'Agglo	1'162'705.70		1'205'770.00		1'160'622.62	
1520	AGGLO - MOBILITE	7'459'466.41		7'743'996.00		6'426'660.89	
1520.3612.13	Frais facturés par l'Agglo	7'459'466.41		7'743'996.00		6'426'660.89	
1530	AGGLO - AMENAGEMENT ET ENVIRONNEMENT	257'424.88		385'203.00		223'569.11	
1530.3612.13	Frais facturés par l'Agglo	257'424.88		385'203.00		223'569.11	
1540	AGGLO - ECONOMIE	436'064.68		453'112.00		419'540.51	
1540.3612.13	Frais facturés par l'Agglo	436'064.68		453'112.00		419'540.51	

COMPTES PAR NATURES

Compte	Désignation	Comptes 2022		Budget 2022		Comptes 2021	
		Charges	Revenus	Charges	Revenus	Charges	Revenus
3	CHARGES	279'039'480.63		286'044'388.08		271'530'242.15	
30	Charges de personnel	70'551'000.45		70'151'733.15		68'445'364.26	
300	Autorités et commissions	1'245'622.75		1'290'167.00		1'297'508.90	
3000	Traitements membres d'autorité	1'245'622.75		1'290'167.00		1'297'508.90	
301	Salaires du personnel administratif et d'exploitation	55'144'902.70		54'471'061.90		53'283'254.55	
3010	Traitements	55'144'902.70		54'471'061.90		53'283'254.55	
304	Allocations	1'395'404.30		1'273'440.85		1'331'491.90	
3040	Allocations enfants et formation	870'688.40		658'140.85		823'709.60	
3042	Indemnités de repas	17'478.25		20'000.00		17'106.95	
3043	Allocation de résidence	500'437.65		589'300.00		481'075.35	
3049	Allocations naissance et mariage	6'800.00		6'000.00		9'600.00	
305	Cotisations patronales	10'934'941.30		11'099'637.60		10'676'758.95	
3050	Cotisations patronales AVS, AI, APG, AC, frais administratif	3'666'723.55		3'636'930.20		3'554'746.70	
3052	Cotisations patronales aux caisses de pensions	5'480'189.75		5'601'136.15		5'271'162.65	
3053	Cotisations patronales aux assurances-accidents	291'084.55		374'265.65		371'094.00	
3054	Cotisations patronales aux caisses de compensation pour AF	1'496'943.45		1'487'305.60		1'479'755.60	
306	Prestations de l'employeur	1'259'931.40		1'194'445.80		1'297'091.05	
3060	Pensions aux retraités	966'945.80		967'945.80		939'024.05	
3064	Caisse de prévoyance : Pont AVS	292'985.60		226'500.00		358'067.00	
309	Autres charges de personnel	570'198.00		822'980.00		559'258.91	
3090	Formation et perfectionnement du personnel	247'845.45		547'057.00		307'630.25	
3091	Recrutement du personnel	204'627.45		105'000.00		142'436.55	
3099	Autres charges de personnel	117'725.10		170'923.00		109'192.11	
31	Charges de biens et services et autres charges d'exploitatio	30'267'326.70		34'182'112.00		29'000'348.64	
310	Charges de matériel et de marchandises	5'025'237.74		5'063'664.00		4'601'119.85	
3100	Matériel de bureau	96'091.89		131'800.00		125'697.67	
3101	Matériel d'exploitation et fournitures	3'140'157.20		3'092'105.00		2'754'691.56	
3102	Publications, journaux, documentation	233'946.10		290'230.00		235'632.98	

COMPTES PAR NATURES

Compte	Désignation	Comptes 2022		Budget 2022		Comptes 2021	
		Charges	Revenus	Charges	Revenus	Charges	Revenus
3103	Livres et matériel de bibliothèques	386'247.33		387'400.00		379'684.63	
3104	Fouritures scolaires et appareils	322'915.80		390'028.00		320'918.05	
3105	Denrées alimentaires	827'522.87		743'125.00		765'755.11	
3106	Matériel médical	4'899.85		5'000.00		4'306.65	
3109	Orientation professionnelle	13'456.70		23'976.00		14'433.20	
311	Immobilisations ne pouvant être portées à l'actif	2'155'851.30		2'300'561.00		1'880'717.21	
3110	Mobilier et appareils de bureau	262'637.34		323'751.00		185'560.79	
3111	Machines, installations, appareils et outils	1'226'678.93		1'099'950.00		974'816.85	
3112	Equipements du personnel	162'408.10		173'470.00		202'076.95	
3113	Matériel informatique	300'708.20		294'090.00		210'598.57	
3116	Appareils et instruments médicaux			500.00		99.80	
3118	Achat de logiciels	105'010.05		275'800.00		187'364.10	
3119	Achat d'oeuvre d'art	98'408.68		133'000.00		120'200.15	
312	Alimentation et élimination bien-fonds PA	3'437'379.00		3'737'750.00		3'259'426.18	
3120	Alimentation et élimination, biens-fonds PA	3'437'379.00		3'737'750.00		3'259'426.18	
313	Prestations de service et honoraires	12'229'694.89		13'670'517.00		11'352'669.10	
3130	Prestations de services de tiers	7'525'911.25		8'413'687.00		7'155'376.29	
3131	Etudes et projets	1'739'737.64		2'114'730.00		1'568'095.06	
3132	Honoraires de spécialistes externes	1'985'816.25		2'148'000.00		1'715'014.30	
3133	Système d'information du territoire	20'674.00		20'000.00		15'762.00	
3134	Primes d'assurances choses	634'055.45		656'120.00		571'481.40	
3137	Impôts et taxes	287'540.65		272'980.00		281'985.35	
3138	Séances et cours d'informations	35'959.65		45'000.00		44'954.70	
314	Gros entretien et entretien courant	2'136'585.15		2'443'600.00		2'235'848.75	
3140	Entretien des terrains	223'971.20		282'000.00		304'528.95	
3141	Entretien des routes et des voies de communication	166'165.10		180'000.00		144'362.65	
3142	Entretien des ouvrages d'aménagement des cours d'eau	121'872.25		120'000.00		49'364.35	
3143	Entretien d'autres ouvrages de génie civil	102'609.95		100'000.00		98'189.90	
3144	Entretien des bâtiments et immeubles	1'482'858.75		1'711'600.00		1'611'663.05	
3149	Entretien des fontaines	39'107.90		50'000.00		27'739.85	
315	Entretien des biens meubles et immobilisations incorporelles	2'403'683.65		2'635'090.00		2'237'592.27	
3150	Entretien de mobilier et appareils de bureau	52'866.40		57'000.00		51'963.05	
3151	Entretien de machines et appareils	682'784.55		729'740.00		622'729.37	
3152	Entretien des équipements	55'109.10		60'600.00		59'236.40	

COMPTES PAR NATURES

Compte	Désignation	Comptes 2022		Budget 2022		Comptes 2021	
		Charges	Revenus	Charges	Revenus	Charges	Revenus
3153	Entretien de matériel informatique	136'358.75		136'600.00		149'020.65	
3156	Entretien d'appareils et instruments médicaux	40.60		300.00		344.65	
3158	Maintenance informatique	1'282'444.80		1'449'700.00		1'113'770.45	
3159	Conservation et restauration d'archives	194'079.45		201'150.00		240'527.70	
316	Loyers, leasing, baux à ferme, taxes d'utilisation	994'208.86		1'081'895.00		692'501.95	
3160	Locations	576'686.36		739'795.00		313'129.85	
3161	Locations de véhicules et engins	90'252.65		44'000.00		59'543.30	
3169	Locations photocopieurs	327'269.85		298'100.00		319'828.80	
317	Dédommagements	930'869.47		848'935.00		464'712.85	
3170	Frais de déplacement et débours	199'139.90		252'950.00		154'319.45	
3171	Activités scolaires	731'729.57		595'985.00		310'393.40	
318	Réévaluations sur créances	849'923.72		2'200'000.00		2'105'967.87	
3180	Ducroire sur débiteurs	-950'000.00		600'000.00		652'494.50	
3181	Pertes sur débiteurs irrécouvrables	1'799'923.72		1'600'000.00		1'453'473.37	
319	Diverses charges d'exploitation	103'892.92		200'100.00		169'792.61	
3190	Chauffage facturé par des tiers	2'125.20		10'000.00		5'179.15	
3199	Autres charges d'exploitation	101'767.72		190'100.00		164'613.46	
33	Amortissement du patrimoine administratif	13'581'043.54		16'950'235.20		13'689'407.25	
330	Amortissements immobilisations corporelles PA	13'581'043.54		16'950'235.20		13'689'407.25	
3300	Amortissement des investissements	13'581'043.54		16'950'235.20		13'689'407.25	
34	Charges financières	6'740'653.24		5'546'967.25		18'498'111.24	
340	Charges d'intérêts	3'630'292.43		4'591'967.25		4'052'593.20	
3400	Intérêts passifs des engagements courants	3'875.14		5'000.00		2'146.98	
3401	Intérêts passifs des engagements financiers	3'626'417.29		4'586'967.25		4'050'446.22	
343	Charges pour bien-fonds PF	1'135'083.41		455'000.00		1'421'199.29	
3430	Entretien des bâtiments et immeubles (PF)	582'613.30		160'000.00		806'788.80	
3431	Entretien chauffage (PF)	218'954.10		106'000.00		264'835.10	
3439	Electricité (PF)	333'516.01		189'000.00		349'575.39	

COMPTES PAR NATURES

Compte	Désignation	Comptes 2022		Budget 2022		Comptes 2021	
		Charges	Revenus	Charges	Revenus	Charges	Revenus
344	Réévaluations des immobilisations PF	1'536'667.00				12'787'363.60	
3440	Réévaluations de participations (PF)					12'787'363.60	
3441	Réévaluations des bâtiments (PF)	1'536'667.00					
349	Diverses charges financières	438'610.40		500'000.00		236'955.15	
3499	Intérêts rémunérateurs + escomptes sur acomptes	438'610.40		500'000.00		236'955.15	
35	Attributions aux fonds et financements spéciaux	9'296'145.34		5'521'048.35		4'047'822.79	
351	Attributions aux fonds et FS comme capital propre	9'296'145.34		5'521'048.35		4'047'822.79	
3510	Attribution à la réserve	9'296'145.34		5'521'048.35		4'047'822.79	
36	Charges de transferts	116'998'391.34		121'068'208.03		107'659'129.20	
360	Parts de revenus destinés à des tiers	18'329'387.70		18'966'131.00		23'069'589.90	
3600	Parts de revenus destinés à la Confédération	611'303.75		802'300.00		1'025'771.00	
3601	Frais facturés par le Canton	12'611'569.95		12'918'869.00		17'633'686.90	
3604	Part aux frais de la centrale d'alarme	5'106'514.00		5'244'962.00		4'410'132.00	
361	Dédommagements à des collectivités publiques	43'201'268.20		42'301'322.88		36'833'034.71	
3611	Dédommagements au Canton	22'777'359.72		21'844'331.33		18'799'098.70	
3612	Dédommagements à d'autres communes	19'253'212.48		19'307'041.55		16'857'386.06	
3614	Dédommagements aux entreprises publiques	1'170'696.00		1'149'950.00		1'176'549.95	
362	Péréquation financière intercommunale	11'337'803.00		11'337'803.00		8'232'842.00	
3622	Contribution à la péréquation des ressources	11'337'803.00		11'337'803.00		8'232'842.00	
363	Subventions à des collectivités et à des tiers	44'129'932.44		48'462'951.15		39'523'662.59	
3630	Participation fonds fédéral d'infrastructure ferroviaire	317'378.00		277'570.00		274'537.00	
3631	Subventions versées au Canton	22'775'709.40		23'621'571.15		17'574'171.05	
3635	Subventions aux entreprises privées	398'498.40		362'000.00		221'267.80	
3636	Manifestations et promotion sportive	12'117'324.25		12'540'810.00		11'460'183.55	
3637	Subventions communales versées aux privés	8'294'137.39		11'661'000.00		9'993'503.19	
3638	Subventions à l'étranger	226'885.00					

COMPTES PAR NATURES

Compte	Désignation	Comptes 2022		Budget 2022		Comptes 2021	
		Charges	Revenus	Charges	Revenus	Charges	Revenus
39	Imputations internes	31'604'920.02		32'624'084.10		30'190'058.77	
390	Approvisionnement en matériel et marchandises	992'876.92		1'106'150.00		1'015'074.65	
3900	Economat central - imputation interne	992'876.92		1'106'150.00		1'015'074.65	
391	Prestations de service	9'241'470.43		9'947'681.65		7'895'975.77	
3910	Indemnité d'administration - imputation interne	9'241'470.43		9'947'681.65		7'895'975.77	
392	Bail à ferme, loyers, frais d'utilisation	19'083'834.45		18'957'550.00		18'876'711.90	
3920	Valeur locative - imputation interne	19'083'834.45		18'957'550.00		18'876'711.90	
393	Frais administratifs et d'exploitation	367'698.57		510'735.20		369'289.82	
3930	Taxe épuration eaux usées - imputation interne	367'698.57		510'735.20		369'289.82	
394	Intérêts et charges financières théoriques	132'072.40		315'000.00		138'587.33	
3940	Intérêts et charges financières - imputation interne	132'072.40		315'000.00		138'587.33	
398	Virements comptables	1'786'967.25		1'786'967.25		1'894'419.30	
3980	Recapitalisation CPPVF - imputation interne	1'786'967.25		1'786'967.25		1'894'419.30	

COMPTES PAR NATURES

Compte	Désignation	Comptes 2022		Budget 2022		Comptes 2021	
		Charges	Revenus	Charges	Revenus	Charges	Revenus
4	REVENUS		303'039'893.08		282'957'565.58		308'679'110.44
40	Revenus fiscaux		192'688'618.62		162'215'000.00		183'677'065.71
400	Impôts directs personnes physiques		94'832'656.04		88'600'000.00		99'791'680.56
4000	Impôts sur le revenu, personnes physiques - année fiscale		80'626'271.30		77'950'000.00		81'248'186.45
4001	Impôts sur la fortune, personnes physiques - année fiscale		6'150'475.25		6'150'000.00		10'117'940.65
4002	Impôts à la source personnes physiques		8'055'909.49		4'500'000.00		8'425'553.46
401	Impôts directs personnes morales		66'912'246.45		48'800'000.00		57'575'323.30
4010	Impôts sur le bénéfice, personnes morales - année fiscale		61'436'790.30		46'550'000.00		55'312'162.70
4011	Impôts sur le capital, personnes morales - année fiscale		5'475'456.15		2'250'000.00		2'263'160.60
402	Autres impôts directs		30'821'556.13		24'700'000.00		26'108'798.20
4021	Contribution immobilière		17'726'111.15		17'500'000.00		17'511'747.95
4022	Impôt sur les gains immobiliers		5'091'833.10		3'500'000.00		3'020'633.90
4023	Droits de mutations immobilières		3'799'550.13		2'700'000.00		4'215'066.25
4024	Impôt sur les successions		4'204'061.75		1'000'000.00		1'361'350.10
403	Impôts sur la propriété et sur les charges		122'160.00		115'000.00		201'263.65
4032	Lotos						78'143.65
4033	Impôt sur les chiens		122'160.00		115'000.00		123'120.00
41	Patentes et concessions		881'321.70		730'500.00		866'623.70
410	Patentes		1'400.00		15'500.00		2'840.00
4100	Taxes sur les taxis		1'400.00		15'500.00		2'840.00
412	Concessions		869'622.05		709'000.00		841'943.90
4120	Concessions		869'622.05		709'000.00		841'943.90
413	Parts des revenus de loteries, Sport-Toto, paris		10'299.65		6'000.00		21'839.80
4130	Parts de revenus de loteries		10'299.65		6'000.00		21'839.80

COMPTES PAR NATURES

Compte	Désignation	Comptes 2022		Budget 2022		Comptes 2021	
		Charges	Revenus	Charges	Revenus	Charges	Revenus
42	Taxes et redevances		29'073'809.66		34'685'627.80		28'405'481.43
420	Taxes de compensation		2'306'439.60		2'230'000.00		2'288'394.35
4200	Taxes de compensation		2'306'439.60		2'230'000.00		2'288'394.35
421	Emoluments pour actes administratifs		783'037.34		864'500.00		732'074.91
4210	Emoluments administratifs		783'037.34		864'500.00		732'074.91
423	Frais d'écolage et taxes de cours		20'400.00		17'500.00		19'000.00
4231	Participation des élèves (frais de matériel)		20'400.00		17'500.00		19'000.00
424	Taxes d'utilisation et prestations de service		17'487'292.81		23'793'638.30		18'094'493.73
4240	Prestations de services à des tiers		17'487'292.81		23'793'638.30		18'094'493.73
425	Recettes sur ventes		1'584'258.65		1'468'014.50		1'579'421.74
4250	Ventes		1'584'258.65		1'468'014.50		1'579'421.74
426	Remboursements		3'524'488.23		2'856'975.00		2'409'643.19
4260	Remboursements et participations de tiers		3'524'488.23		2'856'975.00		2'409'643.19
427	Amendes		2'572'628.41		2'955'000.00		2'463'502.25
4270	Amendes		2'572'628.41		2'955'000.00		2'463'502.25
429	Autres taxes		795'264.62		500'000.00		818'951.26
4290	Récupérations actes de défaut de biens		795'264.62		500'000.00		818'951.26
43	Revenus divers		2'246'316.47		2'457'782.70		2'058'468.49
430	Revenus d'exploitation divers		127'657.50		105'000.00		115'592.97
4309	Autres revenus d'exploitation		127'657.50		105'000.00		115'592.97
431	Activation de prestations propres		2'080'870.10		2'329'582.70		1'912'619.55
4310	Activation prestations propres		2'080'870.10		2'329'582.70		1'912'619.55
439	Autres revenus divers		37'788.87		23'200.00		30'255.97
4390	Autres revenus divers		37'788.87		23'200.00		30'255.97

COMPTES PAR NATURES

Compte	Désignation	Comptes 2022		Budget 2022		Comptes 2021	
		Charges	Revenus	Charges	Revenus	Charges	Revenus
44	Revenus financiers		11'838'446.17		8'276'335.00		25'770'893.33
440	Revenus des intérêts		1'093'860.98		926'125.00		805'240.67
4400	Intérêts des liquidités		2'224.13		3'000.00		1'162.25
4401	Pénalités et intérêts de retard		1'062'511.85		900'000.00		798'078.42
4402	Intérêts des placements financiers		29'125.00		23'125.00		6'000.00
441	Gains réalisés sur PF				30'000.00		
4411	Ventes de terrains				30'000.00		
442	Revenus de participations du PF		588'268.00		1'215'000.00		1'151'885.00
4420	Dividendes		588'268.00		1'215'000.00		1'151'885.00
443	Produits immeubles du PF		6'989'682.45		3'019'800.00		8'652'247.90
4430	Loyers (PF)		2'921'694.05		2'889'400.00		2'585'535.70
4432	Utilisation de locaux (PF)		488.00				84'821.70
4439	Autres produits d'immeubles (PF)		4'067'500.40		130'400.00		5'981'890.50
444	Réévaluations des immobilisations du PF						36'108.10
4443	Adaptations des immeubles PF						36'108.10
445	Revenus financiers de prêts et participations PA		1'000.00		1'000.00		1'000.00
4451	Revenus de participations		1'000.00		1'000.00		1'000.00
447	Produits des immeubles du PA		3'142'768.07		3'054'410.00		2'327'881.75
4470	Loyers		2'223'450.15		2'234'400.00		1'703'001.45
4471	Locations appartements de service		164'391.00		162'700.00		169'117.80
4472	Locations de salles		742'520.92		648'310.00		454'274.90
4479	Autres produits d'immeubles		12'406.00		9'000.00		1'487.60
449	Autres revenus financiers		22'866.67		30'000.00		12'796'529.91
4490	Réévaluations PA						12'769'363.60
4499	Intérêts négatifs sur prêt		22'866.67		30'000.00		27'166.31
45	Prélèvements sur fonds et financements spéciaux		8'810'942.60		10'579'411.28		9'657'458.02
451	Prélèvements sur fonds et FS comme capital propre		8'810'942.60		10'579'411.28		9'657'458.02
4510	Prélèvement à la réserve		8'796'434.85		10'579'411.28		9'657'458.02
4511	Prélèvement sur les fonds comme capital propre		14'507.75				

COMPTES PAR NATURES

Compte	Désignation	Comptes 2022		Budget 2022		Comptes 2021	
		Charges	Revenus	Charges	Revenus	Charges	Revenus
46	Revenus de transferts		24'751'525.67		27'348'824.70		26'875'571.97
460	Parts à des revenus de tiers		2'340'805.95		2'826'200.00		3'188'197.10
4600	Taxe fédérale (OTAS) facturée aux clients		595'335.60		813'200.00		1'006'492.85
4601	Taxe cantonale facturée aux clients		1'745'470.35		2'013'000.00		2'181'704.25
461	Dédommagements de collectivités locales		15'066'969.78		17'079'061.00		16'100'273.76
4611	Dédommagements du Canton		13'968'203.98		15'709'600.00		15'049'595.68
4612	Dédommagements d'autres communes		1'098'765.80		1'329'461.00		1'050'678.08
4614	Dédommagements des entreprises publiques				40'000.00		
462	Péréquation financière intercommunale		2'197'217.00		2'197'217.00		2'124'865.00
4621	Attribution à la péréquation des besoins		2'197'217.00		2'197'217.00		2'124'865.00
463	Subventions de collectivités publiques et de tiers		2'007'630.60		1'951'234.00		2'376'112.65
4630	Subventions de la Confédération		120'549.00		260'900.00		84'920.00
4631	Subventions cantonales		1'118'121.75		1'012'507.00		1'567'785.85
4632	Subventions d'autres communes		455'829.00		455'480.00		440'567.00
4634	Subventions de l'ECAB		240'939.35		205'347.00		207'548.65
4635	Subventions des entreprises privées		42'120.00		5'000.00		66'720.00
4636	Participation de la Bourgeoisie		19'702.50				8'571.15
4637	Subventions de privés		10'369.00		12'000.00		
466	Amortissement des subventions d'investissements portées au p		3'094'058.24		3'265'112.70		3'070'983.36
4660	Amortissement des subventions d'investissements		3'094'058.24		3'265'112.70		3'070'983.36
469	Autres revenus de transferts		44'844.10		30'000.00		15'140.10
4699	Taxes CO2 rétribution de la Confédération		44'844.10		30'000.00		15'140.10

COMPTES PAR NATURES

Compte	Désignation	Comptes 2022		Budget 2022		Comptes 2021	
		Charges	Revenus	Charges	Revenus	Charges	Revenus
48	Revenus extraordinaires		1'143'992.17		4'040'000.00		1'177'489.02
489	Prélèvements sur le capital propre		1'143'992.17		4'040'000.00		1'177'489.02
4895	Prélèvements s/ réserve liée au retraitement du PA		1'143'992.17				1'177'489.02
4896	Prélèvements s/ réserve liée au retraitement du PF				4'040'000.00		
49	Imputations internes		31'604'920.02		32'624'084.10		30'190'058.77
490	Approvisionnement en matériel et marchandises		992'876.92		1'106'150.00		1'015'074.65
4900	Economat central - imputation interne		992'876.92		1'106'150.00		1'015'074.65
491	Prestations de service		9'241'470.43		9'947'681.65		7'895'975.77
4910	Indemnité d'administration - imputation interne		9'241'470.43		9'947'681.65		7'895'975.77
492	Bail à ferme, loyers, frais d'utilisation		19'083'834.45		18'957'550.00		18'876'711.90
4920	Valeur locative - imputation interne		19'083'834.45		18'957'550.00		18'876'711.90
493	Frais administratifs et d'exploitation		367'698.57		510'735.20		369'289.82
4930	Frais d'exploitation - imputation interne		367'698.57		510'735.20		369'289.82
494	Intérêts et charges financières théoriques		132'072.40		315'000.00		138'587.33
4940	Intérêts et charges financières - imputation interne		132'072.40		315'000.00		138'587.33
498	Virements comptables		1'786'967.25		1'786'967.25		1'894'419.30
4980	Recapitalisation CPPVF - imputation interne		1'786'967.25		1'786'967.25		1'894'419.30

Patrimoine Administratif											
Type de compte	Service	Compte	Désignation	Voté le	Année de bouclage effective	Crédit d'engagement voté	Comptes cumulés au 31.12.21	Comptes 2022	Solde ouvert 2023*		
Dépenses	Finances	290.5450.001	BFF SA - Prêt échelonné de 5mio (part Ville)	17.05.2016	2022	5 000 000	5 000 000	0	0		
		290.5540.004	BFF SA - Augmentation du capital action	11.01.2021	(vide)	20 000 000	0	7 500 000	12 500 000		
		290.5540.005	BFF SA - Intégration du prêt au capital action	11.01.2021	2022	5 000 000	0	0	0		
Total Finances						30 000 000	5 000 000	7 500 000	12 500 000		
Ecoles		300.5060.086	Renouvellement informatique et multimedia EP 2023	20.12.2022	(vide)	200 000	0	0	200 000		
		300.5060.088	Renouvellement informatique et multimedia CO 2023	20.12.2022	(vide)	550 000	0	0	550 000		
		300.5060.178	Renouvellement du mobilier scolaire + informatique 2019	18.12.2018	2022	505 000	472 802	14 757	0		
		300.5060.179	Renouvellement du mobilier scolaire + informatique 2020	10.12.2019	(vide)	450 000	206 691	217 152	26 157		
		300.5060.180	Renouvellement du mobilier scolaire + informatique 2021	15.12.2020	(vide)	300 000	0	0	300 000		
		300.5060.181	Renouvellement matériel informatique 2022	14.12.2021	(vide)	300 000	0	253 415	46 585		
		300.5060.228	Mise à jour de l'infrastructure informatique des bâtiments scolaires	10.12.2019	2022	180 000	135 769	43 838	0		
		300.5060.229	Mise à niveau du parc informatique (rentrée 2020/2021)	10.12.2019	(vide)	500 000	286 723	151 211	62 066		
		303.5060.065	Véhicule de livraison des repas et borne de recharge 2023	20.12.2022	(vide)	80 000	0	0	80 000		
		303.5060.071	Rénovation et équipement ACM Bourg, Botzet, Schönberg FR, Auge	20.12.2022	(vide)	60 000	0	0	60 000		
		303.5060.072	Deux braisières pour Mensa DOSF et AES Vignettaz, buffet et optimisation 2023	20.12.2022	(vide)	50 000	0	0	50 000		
		310.5060.182	Renouvellement du mobilier et de l'informatique CO Belluard	15.12.2020	(vide)	400 000	35 600	106 875	257 525		
		310.5060.230	Renouvellement appareils salle AC du Belluard	10.12.2019	(vide)	150 000	31 905	91 532	26 563		
		320.5060.105	Nouveau mobilier pour Vignettaz B (2024-2025)	20.12.2022	(vide)	150 000	0	0	150 000		
		Total Ecoles						3 875 000	1 169 490	878 780	1 808 896
		Police locale et mobilité		401.5060.169	Radars pour installations lumineuses 2019	18.12.2018	(vide)	80 000	32 539	0	47 461
				401.5090.156	Achat parcomètres : ext. Vignettes-habitants 2018	20.12.2017	2022	100 000	105 000	0	0
				401.5090.224	Achat nouveau parcomètres 2022	14.12.2021	(vide)	150 000	0	0	150 000
				402.5060.216	Raccordements électriques pour manif. 3e tranche	10.12.2019	2022	170 000	70 838	100 849	0
				430.5010.022	Mise en place du 30km/h (assainissement au bruit) 2023	20.12.2022	(vide)	700 000	0	0	700 000
				430.5010.070	Mesures amélioration vitesse transports public voté 16.12.14	16.12.2014	(vide)	150 000	51 165	65 214	33 621
				430.5010.071	Priorisation TP giratoire Hôpital : Agglo 11.9 voté 16.12.14	16.12.2014	(vide)	130 000	1 590	0	128 410
				430.5010.081	Mesures amél. vitesse transports public 2017, voté 13.12.16	13.12.2016	2022	100 000	23 363	76 637	0
				430.5010.089	Mise en conformité des passages piétons 2018	20.12.2017	2022	150 000	123 382	26 618	0
				430.5010.095	Modération de trafic, sécurité ch. école 2021	15.12.2020	2022	200 000	28 319	171 681	0
				430.5010.096	Modération de trafic, sécurité ch. école, piétons, deux roues et TP 2022	14.12.2021	(vide)	200 000	0	87 335	112 665
				430.5010.097	Mesures amélioration vitesse transport public 2023	20.12.2022	(vide)	100 000	0	0	100 000
430.5010.099	Renouvellement installations lumineuses 2019			18.12.2018	(vide)	100 000	55 691	0	44 309		
430.5010.101	Mise en conformité des passages piétons 2021			15.12.2020	(vide)	150 000	0	0	150 000		
430.5010.102	Mise en conformité des passages piétons 2023			20.12.2022	(vide)	150 000	0	0	150 000		
430.5010.104	Bandes cyclables rte Fonderie section est AGGLO 22.3			08.04.2019	(vide)	2 000 000	734 832	109 003	1 156 165		
430.5010.133	Modération de trafic, sécurité ch. école, piétons, deux roues et TP 2023			20.12.2022	(vide)	400 000	0	0	400 000		
430.5090.135	Mise en place réseau recharge vhc électriques 2023			20.12.2022	(vide)	400 000	0	0	400 000		
430.5090.184	Compartimentage quartier de Gambach			14.12.2021	(vide)	324 000	0	129 861	194 139		
430.5090.185	Compartimentage Vignettaz- Fort St-Jacques			15.12.2020	(vide)	108 000	94 773	262	12 966		
430.5090.242	Vélostation Gare secteur Nord (Tivoli)			14.12.2021	(vide)	350 000	0	0	350 000		
430.5090.275	Mise en place couvertures places de parc pour les cycles (2023)			20.12.2022	(vide)	200 000	0	0	200 000		
Total Police locale et mobilité								6 412 000	1 321 491	767 460	4 329 735
Génie-civil				514.5060.237	Serrurerie : Fraiseuse universelle	15.12.2020	(vide)	56 000	0	0	56 000
				520.5010.060	Route Fonderie, section ouest : voie de bus voté 18.12.12	18.12.2012	2022	100 000	99 872	0	0
				520.5010.090	Assainissement, réfection routes 2018	20.12.2017	2022	620 000	392 089	147 285	0
				520.5010.091	Loi s/handicapés (Lhand) : adaptation 2018	20.12.2017	2022	150 000	78 517	71 481	0
		520.5010.092	Mesures d'assainissement contre le bruit 2018	20.12.2017	2022	700 000	412 322	287 671	0		
		520.5010.107	Entretien des chaussées et trottoirs 2019	18.12.2018	2022	1 000 000	859 231	47 017	0		
		520.5010.108	Entretien des chaussées et trottoirs 2020	10.12.2019	2022	1 000 000	589 153	169 446	0		
		520.5010.109	Entretien des chaussées et trottoirs 2021	15.12.2020	2022	1 000 000	651 977	231 270	0		
		520.5010.110	Entretien des chaussées et trottoirs 2022	14.12.2021	(vide)	1 100 000	0	423 011	676 989		
		520.5010.111	Entretien des chaussées et trottoirs 2023	20.12.2022	(vide)	1 500 000	0	0	1 500 000		
		520.5010.112	Loi s/handicapés (Lhand) : adaptation 2019	18.12.2018	(vide)	150 000	0	104 347	45 653		
		520.5010.113	Loi s/handicapés (Lhand) : adaptation 2020	10.12.2019	(vide)	150 000	0	0	150 000		
		520.5010.114	Loi s/handicapés (Lhand) : adaptation 2021	15.12.2020	(vide)	150 000	0	0	150 000		
		520.5010.115	Mise en conformité Lhand des arrêts de bus 2022	14.12.2021	(vide)	1 750 000	0	0	1 750 000		
		520.5010.116	Mise en conformité Lhand des arrêts de bus 2023	20.12.2022	(vide)	1 750 000	0	0	1 750 000		
		520.5010.117	Mesures d'assainissement contre le bruit 2019	18.12.2018	(vide)	1 000 000	441 245	337 356	221 399		
		520.5010.120	Rue Pierre Aebly -R-	11.10.2022	(vide)	2 800 100	0	2 336	2 797 764		
520.5010.121	Aménag. avenue Beauregard et connexion MD vers Gare -R-	19.12.2022	(vide)	588 600	0	0	588 600				

Type de compte	Service	Compte	Désignation	Voté le	Année de bouclage effective	Crédit d'engagement voté	Comptes cumulés au 31.12.21	Comptes 2022	Solde ouvert 2023*
		520.5010.122	Passage inférieur avenue du Midi - secteur 3	19.12.2022	(vide)	2 365 000	0	0	2 365 000
		520.5010.126	Mesures d'assainissement contre le bruit 2020	10.12.2019	(vide)	250 000	0	0	250 000
		520.5010.127	Mesures d'assainissement contre le bruit 2021	15.12.2020	(vide)	66 000	0	0	66 000
		520.5030.051	Ouvrage d'art: Mur place de de la Palme, fontaine et voûte	20.12.2017	(vide)	60 000	47 168	0	12 832
		520.5030.052	Ouvrage d'art : Pont de Zähringen -E- B18	20.12.2017	(vide)	170 000	159 841	0	10 159
		520.5030.064	Pont St-Jean : assain. construction	02.07.2019	2022	1 010 000	590 550	0	0
		520.5030.066	Dangers naturels : assainissement falaises 2020	10.12.2019	(vide)	1 000 000	114 325	21 900	863 775
		520.5030.067	Dangers naturels : assainissement falaises 2021	15.12.2020	(vide)	300 000	0	97 822	202 178
		520.5030.068	Murs des Jardins Lucien Nussbaumer	18.12.2018	(vide)	100 000	0	13 241	86 759
		520.5030.069	Ouvrage d'art : pont du Milieu (étude)	18.12.2018	(vide)	100 000	13 302	0	86 698
		520.5030.070	Ouvrage d'art : Pont de Zähringen (réalisation sous-pont) -R-	18.12.2018	2022	350 000	425 495	0	0
		520.5030.071	Ouvrage d'art: Mur de soutènement de la Rue de la palme	18.12.2018	(vide)	900 000	10 155	0	889 845
		520.5030.094	Passage inférieur émergence Beauregard - secteur 4 -R-	19.12.2022	(vide)	2 800 800	0	0	2 800 800
		520.5030.095	Requalification et compartimentage du carrefour Richemond -R-	44914	(vide)	2 816 370	0	0	2 816 370
		520.5030.100	Passage supérieur à l'avenue du Général Guisan -E-	14.12.2021	(vide)	100 000	0	6 000	94 000
		520.5030.101	Dangers naturels : assainissement falaises 2022	14.12.2021	(vide)	300 000	0	50 439	249 561
		520.5030.102	Dangers naturels : assainissement falaises 2023	20.12.2022	(vide)	535 000	0	0	535 000
		520.5030.105	Ouvrage d'art : pont de Berne (étude)	18.12.2018	(vide)	150 000	28 261	28 999	92 740
		520.5030.125	Ouvrage d'art: Fontaine de la Fidélité	18.12.2018	2022	170 000	159 750	15 725	0
		520.5030.126	Ouvrage d'art: Voutage du Gottéron	18.12.2018	(vide)	230 000	182 944	6 721	40 335
		520.5030.127	Ouvrage d'art : Pont de Zähringen - Réalisation phase 1 -R-	21.02.2022	(vide)	7 900 000	0	1 713 524	6 186 476
		520.5030.149	Ouvrage d'art : Pont de Zähringen - Etude complémentaire -E-	10.12.2019	(vide)	300 000	116 356	72 194	111 450
		520.5030.151	Passage Inférieur route Neuve 41 : Travaux d'assainissement	10.12.2019	(vide)	71 000	54 871	9 035	7 094
		520.5030.166	Rénovation complète du mur du Gottéron -R-	14.12.2021	(vide)	100 000	0	89 789	10 211
		520.5030.175	Mur balustrade Pont de Zähringen: remise en état et sécurisation contre les suicides	20.12.2022	(vide)	750 000	0	0	750 000
		520.5030.176	Monitoring des ouvrages d'art 2023	20.12.2022	(vide)	230 000	0	0	230 000
		520.5030.178	Remise en état selon monitoring et études 2023 (Général)	20.12.2022	(vide)	400 000	0	0	400 000
		520.5060.162	Renouvellement équipement service hivernal 2023	20.12.2022	(vide)	56 000	0	0	56 000
		520.5060.186	Remplacement véhicules 2020	10.12.2019	(vide)	810 000	457 841	0	352 159
		520.5060.190	Remplacement véhicules 2021	15.12.2020	(vide)	615 000	146 961	377 192	90 847
		520.5060.191	Remplacement véhicules 2022	14.12.2021	(vide)	450 000	0	93 205	356 795
		520.5060.192	Remplacement véhicules 2023	20.12.2022	(vide)	645 000	0	0	645 000
		520.5060.232	Monte-charge v.c tableau électrique	10.12.2019	2022	220 000	127 657	108 494	0
		520.5060.247	Dépense urgente et imprévisible - remplacement balyeuse Dulevo 2000 FR437	16.12.2020	2022	260 000	284	0	0
		520.5090.159	Installation lavage et stockage bennes aux Neigles	20.12.2022	(vide)	741 600	0	0	741 600
		520.5090.187	Dispositif anti-suicide sur pont de Zähringen (réalisation)	21.02.2022	(vide)	800 000	0	0	800 000
		520.5090.285	Fermeture ancienne fosse à déchets	15.12.2020	2022	342 000	200 457	172 365	0
		520.5290.080	Analyse prestations service hivernal	20.12.2022	(vide)	60 000	0	0	60 000
		530.5063.014	Mise en œuvre plan de gestion des déchets 2022	14.12.2021	(vide)	310 000	0	0	310 000
		530.5063.015	Remplacement camion poubelle 2022	14.12.2021	(vide)	800 000	0	695 000	105 000
		530.5063.016	Remplacement camion poubelle 2023	20.12.2022	(vide)	860 000	0	0	860 000
		530.5093.001	Mise en œuvre plan de gestion des déchets 2021	15.12.2020	(vide)	50 000	0	17 850	32 150
		530.5093.002	Mise en œuvre plan de gestion des déchets 2023	20.12.2022	(vide)	176 000	0	0	176 000
		532.5032.043	STEP : traitements des micro-polluants voté 15.12.15	15.12.2015	2022	400 000	404 115	1 190	0
		532.5032.044	Collecteurs évacuation des eaux 2017, voté 13.12.2016	13.12.2016	2022	2 000 000	1 761 243	138 757	0
		532.5032.046	STEP : traitements des micro-polluants voté 20.12.17	20.12.2017	(vide)	250 000	62 322	99 499	88 179
		532.5032.047	Collecteurs évacuation des eaux 2019	18.12.2018	(vide)	2 000 000	1 274 650	197 916	527 434
		532.5032.048	STEP : traitements des micro-polluants réalisation	18.12.2018	(vide)	150 000	40 800	0	109 200
		532.5032.049	Collecteurs évacuation des eaux 2020	10.12.2019	(vide)	1 000 000	167 672	31 374	800 955
		532.5032.050	Collecteurs évacuation des eaux 2021	15.12.2020	(vide)	1 500 000	464 164	255 026	780 809
		532.5032.051	Collecteurs évacuation des eaux 2022	14.12.2021	(vide)	1 500 000	0	183 345	1 316 655
		532.5032.052	Collecteurs évacuation des eaux 2023	20.12.2022	(vide)	1 500 000	0	0	1 500 000
		532.5032.059	Station d'épuration traitements des micro-polluants (1ère tranche)	15.12.2020	(vide)	420 000	0	0	420 000
		532.5032.060	Station d'épuration traitements des micro-polluants (2e tranche)	20.12.2022	(vide)	10 000 000	0	0	10 000 000
		532.5032.062	STEP: Etude renforcement des normes de rejet NH4 (Lac de Schiffenen)	14.12.2021	(vide)	120 000	0	15 708	104 292
		532.5032.063	STEP: Remplacement d'installations 2022	14.12.2021	(vide)	776 000	0	109 548	666 452
		532.5032.064	STEP: Nitrification (1ère étape)	20.12.2022	(vide)	1 500 000	0	0	1 500 000
		532.5032.065	STEP: Remplacement d'installations 2023 et appareils de mesures	20.12.2022	(vide)	287 000	0	0	287 000
		532.5060.016	STEP: remplacement soufflantes NX	20.12.2022	(vide)	860 000	0	0	860 000
		532.5060.238	STEP : remplacement soufflantes BX	15.12.2020	(vide)	320 000	10 200	227 187	82 613
		532.5200.043	Remplacement du logiciel Clarius - STEP (mesure urgente et imprévisible)	15.06.2021	2022	80 730	92 167	0	0
		533.5030.018	Mesures de protection vallée du Gottéron voté 24.02.14	24.02.2014	2022	780 000	1 667 889	0	0

Type de compte	Service	Compte	Désignation	Voté le	Année de bouclage effective	Crédit d'engagement voté	Comptes cumulés au 31.12.21	Comptes 2022	Solde ouvert 2023*
		560.5060.014	Rachat du concept énergétique du site St-Léonard	31.05.2022	(vide)	1 745 000	0	1 842 295	0
		560.5060.225	Assainissement éclairage halogène métal 2020	10.12.2019	(vide)	100 000	0	0	100 000
		560.5060.239	Assainissement éclairage halogène métal 2021	15.12.2020	(vide)	100 000	0	44 275	55 725
		560.5060.248	Assainissement éclairage halogène métal 2022	14.12.2021	(vide)	300 000	0	0	300 000
		560.5290.039	Développement énergétique 2019 (installation photovoltaïque Neigles et Villa Thérèse)	14.09.2020	(vide)	691 000	549 253	101 081	40 666
		560.5290.040	Développement énergétique 2020	10.12.2019	(vide)	300 000	0	0	300 000
		560.5290.041	Développement énergétique 2021	15.12.2020	(vide)	500 000	0	0	500 000
		560.5290.042	Développement énergétique 2022	14.12.2021	(vide)	500 000	0	0	500 000
		560.5290.043	Développement énergétique 2023	20.12.2022	(vide)	450 000	0	0	450 000
		560.5290.051	Développement énergétique 2019 - étude énergétique et lum.	18.12.2018	(vide)	200 000	108 165	74 455	17 380
		560.5290.053	Développement énergétique 2019 - étude refonte régl. Déchets	18.12.2018	2022	150 000	133 181	0	0
		560.5290.071	Etude production d'hydrogène sur site des Neigles	10.12.2019	(vide)	50 000	0	0	50 000
		560.5290.073	Projets climat et biodiversité	15.12.2020	(vide)	150 000	0	6 157	143 843
		560.5290.074	Etudes déchets	15.12.2020	(vide)	100 000	0	81 258	18 742
	Total Génie-civil					77 064 200	13 096 442	8 819 787	54 949 182
Urbanisme et architecture		610.5060.243	4 véhicules électriques, Pony nettoyage ext. et camion nacelle	15.12.2020	(vide)	450 000	80 152	151 888	217 960
		611.5040.020	Joseph Pillier : transformation intérieure complément III (ascenseur et exigence AEA1)	14.12.2021	(vide)	350 000	0	1 050	348 950
		611.5040.021	Maison de Ville: transformation appt concierge en bureau (soubassement)	14.12.2021	(vide)	300 000	0	568	299 432
		611.5040.031	Réfection des fenêtres bâtiments divers - mandats externes -R-	20.12.2022	(vide)	1 000 000	0	0	1 000 000
		611.5040.134	Joseph Pillier : transformations intérieures	20.12.2017	(vide)	300 000	1 095	0	298 905
		611.5040.175	BATPOL : Bâtiment Police (6 étages) - réalisation	17.02.2020	(vide)	16 787 000	2 832 403	2 885 516	11 069 082
		611.5040.212	Hôpital des Bourgeois - rénovations complètes (étude faisabilité et concours) -C-	15.12.2020	(vide)	750 000	15 722	961	733 318
		611.5040.213	Joseph Pillier : transformation intérieure complément II	15.12.2020	(vide)	450 000	129 579	147 225	173 195
		611.5090.133	Assainissement énergétique : système chauffage voté 16.12.14	16.12.2014	2022	100 000	93 162	0	0
		611.5090.145	Assainissements énergétiques : enveloppe 2016 voté 15.12.15	15.12.2015	2022	100 000	84 092	0	0
		611.5090.152	Assain. énergétiques : chauffage & envel. 2017 voté 13.12.16	13.12.2016	(vide)	550 000	418 897	11 804	119 299
		611.5090.164	Assainissements énergétiques : chauffage 2018	20.12.2017	2022	100 000	85 672	7 675	0
		611.5090.165	Assainissements énergétiques : enveloppe 2018	20.12.2017	(vide)	450 000	175 053	31 914	243 033
		611.5090.188	Assainissements énergétiques : chauffage & enveloppe 2019	18.12.2018	2022	550 000	100 662	0	0
		611.5090.189	Assainissements énergétiques : chauffage & enveloppe 2020	10.12.2019	2022	550 000	103 812	0	0
		611.5090.190	Assainissements énergétiques : chauffage & enveloppe 2021	15.12.2020	(vide)	550 000	7 345	3 891	538 764
		611.5090.191	Assainissements énergétiques : installation technique 2022	14.12.2021	(vide)	200 000	0	23 117	176 883
		611.5090.192	Assainissements énergétiques : chauffage & enveloppe 2023	20.12.2022	(vide)	455 000	0	0	455 000
		611.5090.210	Sécurité et normes incendies, électricité 2021	15.12.2020	2022	75 000	64 352	10 450	0
		611.5090.211	Sécurité et normes incendies, électricité, sirènes et DI 2022	14.12.2021	(vide)	200 000	0	47 633	152 367
		611.5090.212	Sécurité et normes incendies, électricité 2023	20.12.2022	(vide)	75 000	0	0	75 000
		611.5090.227	CAD rue de l'Hôpital 2 - raccordement et avance partielle frais fixe	18.12.2018	2022	200 000	0	0	0
		611.5090.243	Salle des fêtes - optimisation des installations techniques CVS	20.12.2022	(vide)	150 000	0	0	150 000
		611.5090.257	Raccordement CAD (taxe) divers bâtiments administratifs	20.12.2022	(vide)	231 555	0	0	231 555
		612.5040.005	Ecole Vignettaz : transformation bâtiment B - Complément 2022 -E-	31.05.2022	(vide)	71 000	0	288	70 712
		612.5040.013	CO Jolimont 1970 rénovation globale salles de classe et halle de gym -A/C-	14.12.2021	(vide)	606 000	0	0	606 000
		612.5040.016	Ecole du Schoenberg - rénovation globale bât A-B-C -A-	14.12.2021	(vide)	174 000	0	3 287	170 713
		612.5040.018	Ecole du Jura B1+B2: réfection enveloppe -E-	20.12.2022	(vide)	275 000	0	0	275 000
		612.5040.023	Ecole du Jura B1+B2: réfection enveloppe -A-	14.12.2021	(vide)	124 000	0	7 187	116 813
		612.5040.025	Ecole Neuveville: réfection façades et toiture -A-	14.12.2021	(vide)	224 000	0	2 026	221 975
		612.5040.038	Ecole de la Vignettaz : transformation du bâtiment B - études compl. Standard bât. -E-	14.12.2021	(vide)	236 000	0	55 928	180 072
		612.5040.045	Villa Thérèse - réfection halle de gym et mosaïque vestiaire -R-	20.12.2022	(vide)	850 000	0	0	850 000
		612.5040.100	DOSF : construction d'un nouveau CO voté 01.10.13	01.10.2013	(vide)	50 050 000	47 577 008	5 080	2 467 912
		612.5040.113	Ecole du Schoenberg, changement centrale CCF voté 15.12.15	15.12.2015	(vide)	500 000	226 267	756	272 978
		612.5040.115	Ecole Neuveville, agrandissement voté 16.12.14/15.02.16	15.02.2016	(vide)	650 000	124 871	0	525 129
		612.5040.130	Ecole Vignettaz 1 : agrand. école primaire, voté 19.09.2017	19.09.2017	(vide)	19 000 000	16 050 185	33 125	2 916 691
		612.5040.138	CO Belluard : rénovation salles classe (étape 2018)	20.12.2017	2022*	450 000	0	0	0
		612.5040.139	Ecole Vignettaz : transformation bâtiment B - études	20.12.2017	(vide)	600 000	175 941	408 951	15 108
		612.5040.146	Co Jolimont : transformation/rénovation bâtiment 1905	26.03.2019	(vide)	12 026 000	11 227 103	153 527	645 370
		612.5040.157	Jura : Ste Agnès : réfection de 8 classes pour le primaire -étude	18.12.2018	(vide)	200 000	92 112	4 945	102 944
		612.5040.189	Ecole de la Vignettaz : transformation du bâtiment B - études compl.	10.12.2019	(vide)	185 000	88 849	0	96 151
		612.5060.194	Ecole Vignettaz - Compactus archives	18.12.2018	(vide)	200 000	111 738	39 711	48 551
		612.5060.219	Villa Thérèse installation d'un abris vélos	15.12.2020	(vide)	50 000	0	0	50 000
		612.5060.251	Ecole de l'Auge: réfection enveloppe et technique -A-	14.12.2021	(vide)	124 000	0	2 576	121 424
		612.5090.147	Ecoles Schoenberg 1 : constr. 6 pavillons voté 15.12.15	15.12.2015	2022	340 000	294 686	0	0
		612.5090.154	Ecoles Schoenberg 1 : construction 6 pavillons voté 13.12.16	13.12.2016	(vide)	3 000 000	2 743 446	0	256 554
		612.5090.168	CAD Vignettaz: Contrib. de raccord. et adapt. centrale et distrib. existante - B18	20.12.2017	(vide)	200 000	164 311	30 264	5 425

Type de compte	Service	Compte	Désignation	Voté le	Année de bouclage effective	Crédit d'engagement voté	Comptes cumulés au 31.12.21	Comptes 2022	Solde ouvert 2023*
		612.5090.169	CO Jolimont : vestiaires, sous-stations - B18	20.12.2017	2022	200 000	136 438	116	0
		612.5090.170	DOSF Jura supplément: assainissement énergétique des bâtiments A, F et G suite à l'introduction du CAD - B18	20.12.2017	(vide)	210 000	58 173	61 313	90 514
		612.5090.223	Ecole Vignettaz : détection incendie des bâtiments existants	18.12.2018	2022	120 000	63 329	0	0
		612.5090.228	CO Belluard : rénovation salles classe (étape 2019) - système d'obscurcissement halle gym	18.12.2018	2022	100 000	0	0	0
		612.5090.249	Ecole de la Vignettaz : assainissement des installations de régulation	10.12.2019	(vide)	250 000	3 220	133 100	113 680
		612.5090.250	AES Vignettaz : aménagement AES dans locaux existants	10.12.2019	2022	100 000	42 373	20 266	0
		612.5090.276	Faux-plafond Jura B et C	15.12.2020	(vide)	300 000	0	0	300 000
		612.5090.277	AES Vignettaz (cuisine régénératrice)	15.12.2020	2022	300 000	203 183	14 852	0
		612.5090.278	Ecole du Jura - parc multisport - fond et drainage	15.12.2020	2022	250 000	0	20 212	0
		612.5090.279	Jolimont 1905-1970 : système de fermeture	15.12.2020	(vide)	65 000	0	8 512	56 488
		613.5090.245	Maison de quartier ancien kiosque Vignettaz : chang. d'affectation et transform. Int.	10.12.2019	(vide)	150 000	94 451	1 411	54 138
		614.5060.244	GCEE site des Neigles - ventilation atelier de serrurerie et peinture	15.12.2020	(vide)	160 000	0	0	160 000
		614.5060.245	GCEE site des Neigles - étude de faisabilité de l'équipement du site	15.12.2020	(vide)	200 000	0	0	200 000
		614.5090.009	Etanchéité route des Neigles 50 -R-	20.12.2022	(vide)	150 000	0	0	150 000
		614.5090.256	Site des Neigles: transformations intérieures -R-	10.12.2019	(vide)	180 000	0	11 358	168 642
		615.5040.133	Parc des Maggenberg : création WC public	20.12.2017	2022	100 000	106 725	0	0
		615.5090.131	St-Barthélémy montage d'un abris bus voté 16.12.14	16.12.2014	2022	50 000	9 177	40 323	0
		615.5090.229	Abris bus pré fleuri (fribourg (ou)vert)	18.12.2018	2022	80 000	748	56 064	0
		615.5090.231	Abris bus "kiosque Vignettaz"	14.12.2021	(vide)	100 000	0	0	100 000
		615.5090.232	Place de jeux : Quartier d'Alt & Villa Thérèse Kybourg	18.12.2018	(vide)	85 000	65 200	0	19 800
		615.5090.248	Derrière-les-jardins : dépôt sport et WC publics	10.12.2019	2022	60 000	41 323	20 409	0
		615.5090.280	3 abris bus (route de la Fonderie)	15.12.2020	(vide)	240 000	0	175	239 825
		616.5090.281	PPS Etanchéité et façades	15.12.2020	(vide)	210 000	123 625	17 037	69 338
		617.5090.234	Centre de quartier du Schoenberg : réadaptation des barrières et murs de soutènement	18.12.2018	2022	150 000	125 759	13 136	0
		618.5040.086	Construction salles de spectacles voté 08.11.05/21.05.06	28.09.2010	(vide)	5 000 000	14 119 051	0	0
		618.5090.163	Route des Neigles 39 : assain. Locaux/WC -E-	20.12.2017	(vide)	50 000	19 535	1 400	29 064
		618.5090.221	Route des Neigles 39 : assain. Locaux/WC -R-	10.12.2019	(vide)	762 000	0	26 703	735 297
		618.5090.282	Isolation et étanchéité pour réception installations solaires	15.12.2020	(vide)	500 000	5 400	0	494 600
		618.5090.283	PP : Couverts - zones de stockage - abris vélos	15.12.2020	(vide)	360 000	7 700	0	352 300
		619.5060.250	Machines et équipements de base - 2022	14.12.2021	(vide)	210 620	0	73 962	136 659
		619.5290.081	Plan de fermeture 2023 -R-	20.12.2022	(vide)	100 000	0	0	100 000
		620.5010.020	Rue Pierre Aeby - Complément 2022 -E-	31.05.2022	(vide)	70 000	0	0	70 000
		620.5010.074	Avenue Beaugregard Agglo 41.9 voté 16.12.14	16.12.2014	(vide)	100 000	62 748	2 305	34 948
		620.5010.086	AGGLO 3M.06.01 Voies verte s/anciennes voies TPF, 13.12.2016	13.12.2016	(vide)	600 000	515 093	35 305	49 601
		620.5010.087	Espace public/routier : étude/aménag. Piller, voté 13.12.16	13.12.2016	(vide)	300 000	122 457	8 907	168 635
		620.5010.139	Stationnement gare routière -E-	14.12.2021	(vide)	169 000	0	2 658	166 342
		620.5010.141	Transagglo : Europe - Tivoli - Affry - Midi : étude	10.12.2019	(vide)	940 000	0	10 874	929 126
		620.5010.143	Espace public/routier : étude/aménag. Piller, compte pl. parc	15.12.2020	(vide)	50 000	0	0	50 000
		620.5010.144	Rue Pierre Aeby -E-	25.05.2020	(vide)	215 000	116 357	44 018	54 625
		620.5010.147	Passage inférieur avenue du Midi - secteur 3 : factures 2019-2020	10.12.2019	(vide)	160 000	116 696	0	43 304
		620.5010.149	Réaménagement ruelle de Notre-Dame	15.12.2020	2022	283 200	0	0	0
		620.5010.150	Réaménagement de la rue de l'Hôpital -E-	14.12.2021	(vide)	503 500	0	1 991	501 509
		620.5010.153	Route de l'Aurore -E-	14.12.2021	2022	108 500	0	6 749	0
		620.5020.002	Au fil de la Sarine (nature en ville) voté 16.12.14	16.12.2014	(vide)	70 000	40 878	0	29 122
		620.5020.004	Sarine revitalisation: étude	16.12.2020	(vide)	700 000	0	7 390	692 610
		620.5030.021	Grand-Places : études et aménagement esplanade voté 16.12.14	16.12.2014	(vide)	200 000	172 074	0	27 926
		620.5030.024	Amén. Place de la Gare/Esplanade - Agglo 12.1 voté 16.06.15	16.06.2015	(vide)	500 000	475 180	11 909	12 911
		620.5030.030	AGGLO 11.7.22(A PA3) Passage sortie Beaugregard voté 15.12.15	15.12.2015	(vide)	80 000	28 338	0	51 662
		620.5030.031	Abords Cathédrale - escaliers Agglo 3M.04.03(A PA3) 11.10.16	11.10.2016	(vide)	280 000	174 289	11 146	94 565
		620.5030.032	Abords de la Cathédrale Agglo 41.2 (A PA2) voté 11.10.16	11.10.2016	(vide)	1 515 000	1 289 610	12 095	213 295
		620.5030.033	Place des Ormeaux Agglo 3M.04.03 (A PA3) voté 11.10.16	11.10.2016	(vide)	217 400	129 507	10 863	77 030
		620.5030.034	Reloc.places stationnement Agglo 3M.04.03 (A PA3) 11.10.16	11.10.2016	(vide)	168 000	74 076	0	93 924
		620.5030.040	AGGLO 3NP.07.03 Fribourg (ou)vert, voté 13.12.2016	13.12.2016	(vide)	300 000	293 429	2 898	3 673
		620.5030.041	Fribourg Nature en Ville: parc urbain Zähringartner 13.12.16	13.12.2016	(vide)	200 000	98 654	33 478	67 868
		620.5030.042	AGGLO 3M.03.01 Passage inf. émergence Beaugregard 4, 13.12.16	13.12.2016	(vide)	630 000	206 336	193 647	230 017
		620.5030.043	AGGLO 44.4 Réaménagement place Petit-St-Jean, voté 13.12.16	13.12.2016	(vide)	500 000	357 638	9 828	132 534
		620.5030.046	AGGLO 3M.03.09 Place de la Gare "élargie", voté 03.07.17	03.07.2017	2022	900 000	882 623	31 245	0
		620.5030.047	AGGLO 12.1 Place de la Gare interface TP, voté 03.07.17	03.07.2017	(vide)	789 735	423 379	199 519	166 837
		620.5030.048	AGGLO 3M.09.02 Réaménagement place des sports (III)	30.10.2017	(vide)	800 000	10 605	80 444	708 952
		620.5030.054	Grand-Places : espaces publics (parking liaison/FR centre) -E-	20.12.2017	(vide)	150 000	118 567	0	31 433
		620.5030.058	Abords de la Cathédrale AGGLO 41.2	22.02.2021	(vide)	10 142 000	85 702	965 475	9 090 823
		620.5030.059	Relocalisation places de stationnement AGGLO 3M.04.03	22.02.2021	(vide)	522 000	375 964	195 062	0

Type de compte	Service	Compte	Désignation	Voté le	Année de bouclage effective	Crédit d'engagement voté	Comptes cumulés au 31.12.21	Comptes 2022	Solde ouvert 2023*
		620.5030.061	Place Nova Friburgo AGGLO 3M.04.03	29.10.2018	(vide)	103 669	0	7 855	95 814
		620.5030.062	Rue du Pont-Muré (sans place) AGGLO 3M.04.03	29.10.2018	(vide)	414 675	13 660	9 278	391 737
		620.5030.072	Place Notre-Dame AGGLO 41.1 -étude	29.10.2018	(vide)	505 423	89 437	47 067	368 919
		620.5030.076	Passerelle à travers le vallon de la Ploetscha -E-	18.12.2018	(vide)	320 000	0	0	320 000
		620.5030.079	Fribourg (ouvert) : réalisation projets paysagers : études et travaux	18.12.2018	(vide)	650 000	540 175	0	109 825
		620.5030.080	Réaménagement place du Pertuis et rue Neuveville -E-	18.12.2018	(vide)	250 000	128 298	22 916	98 787
		620.5030.084	Nature en ville : parcs et jardins urbains 2019 -R-	18.12.2018	(vide)	300 000	49 894	273	249 834
		620.5030.085	Petit Paradis et Route des Alpes inférieur -E-	29.10.2018	(vide)	607 970	20 490	2 099	585 380
		620.5030.091	Requalification de l'axe de la Glâne - au droit de Bluefactory -E-	20.12.2022	(vide)	330 000	0	0	330 000
		620.5030.115	Requalification du Pont de Zaehringen -E-	10.12.2019	(vide)	242 400	0	75 920	166 480
		620.5030.130	Réaménagement de la Planche Inférieure et du Karrweg -E-	10.12.2019	(vide)	635 000	0	0	635 000
		620.5030.138	Place Vignettaz-Daler - étude -E-	10.12.2019	(vide)	240 000	0	41 425	198 575
		620.5030.141	Requalif. Bourg E1 - Escalier pont -R-	11.05.2021	(vide)	1 965 000	21 651	523 484	1 419 865
		620.5030.146	Place de la Coutellerie requalification -R-	10.12.2019	(vide)	350 000	539	97 437	252 024
		620.5030.154	Espaces publics de l'Etang du Jura -C-	20.12.2022	(vide)	482 000	0	0	482 000
		620.5030.160	Restauration de la fontaine de la fidélité -R-	15.12.2020	2022	200 000	99 659	115 152	0
		620.5030.161	Aménagement placette Arsenaux-Chaillet et arbres Arsenaux -R-	15.12.2020	(vide)	1 314 950	0	301 898	1 013 052
		620.5030.162	Plan fontaines -E-	14.12.2021	(vide)	80 000	0	0	80 000
		620.5030.163	Restauration fontaines historiques -R-	14.12.2021	(vide)	200 000	0	0	200 000
		620.5030.164	Passerelle provisoire Bluefactory -R-	14.12.2021	(vide)	328 500	0	3 103	325 397
		620.5030.167	Réaménagement passage Cardinal -E-	14.12.2021	(vide)	447 500	0	1	447 499
		620.5030.168	Esplanade de la Poste - Etude	14.12.2021	(vide)	278 500	0	20 880	257 620
		620.5030.169	Place Nova Friburgo AGGLO 3M.04.03 - Complément 2022	31.05.2022	(vide)	13 000	0	0	13 000
		620.5030.170	AGGLO 44.4 Réaménagement place Petit-St-Jean - Complément 2022	31.05.2022	(vide)	105 000	0	742	104 258
		620.5030.171	AGGLO 12.1 Place de la Gare interface TP - Complément 2022	31.05.2022	(vide)	237 000	0	0	237 000
		620.5030.172	Réaménagement place du Pertuis et rue Neuveville - Complément 2022 -E-	31.05.2022	(vide)	37 000	0	0	37 000
		620.5030.173	Place Vignettaz-Daler - étude - Complément 2022	31.05.2022	(vide)	64 000	0	496	63 504
		620.5030.174	Requalification du Pont de Zaehringen - Complément 2022 -E-	31.05.2022	(vide)	32 000	0	7 090	24 910
		620.5040.052	Infrastructures Voirie -A-	20.12.2022	(vide)	248 000	0	0	248 000
		620.5040.127	Piscine + prog. connexe anciens abattoirs - étude, 13.12.16	13.12.2016	(vide)	1 364 000	451 452	23 159	889 390
		620.5040.128	Valorisation parking des Bourgeois : étude, voté 13.12.2016	13.12.2016	(vide)	500 000	120 917	0	379 083
		620.5040.131	Patinoire P2 - parking - étude, voté 30.10.17	30.10.2017	(vide)	2 221 000	1 412 634	2 100	806 266
		620.5040.143	Patinoire P2 - parking - réalisation	08.04.2019	(vide)	21 580 000	12 290 698	4 515 672	4 773 629
		620.5040.173	Parking Petit Paradis -E-	29.10.2018	(vide)	1 393 263	161 233	0	1 232 030
		620.5040.181	Pont de Berne : études complémentaires -E-	14.12.2021	(vide)	50 000	0	6 210	43 790
		620.5040.183	Escaliers couverts tour des chats Remparts VdF : travaux d'entretien urgents	10.12.2019	2022	645 000	609 232	0	0
		620.5040.184	Remparts VdF : travaux d'entretien et d'assainissement	14.12.2021	(vide)	604 000	0	0	604 000
		620.5060.196	Vélostation à l'ancienne Gare -E-	20.12.2022	(vide)	50 000	0	0	50 000
		620.5060.246	Parking P2 - Autolaveuse parking	15.12.2020	(vide)	60 000	0	0	60 000
		620.5090.010	Programme places de jeux - mise en œuvre 2023-2026 -R-	20.12.2022	(vide)	550 000	0	0	550 000
		620.5090.222	Place de jeux Grand Pont de Zaehringen	18.12.2018	(vide)	550 000	463 797	1 542	84 661
		620.5090.235	Signalétique Vignettaz	18.12.2018	2022	25 000	0	0	0
		620.5090.251	Signalétique site St-Léonard	10.12.2019	(vide)	60 000	0	5 400	54 600
		620.5090.255	Projet biotopes	10.12.2019	(vide)	50 000	0	0	50 000
		620.5090.264	Place de jeux Domino : remise en état -E-	10.12.2019	(vide)	125 000	2 867	461	121 672
		620.5090.265	Place de jeux Domino : remise en état -R-	15.12.2020	(vide)	575 000	0	53 850	521 150
		620.5090.266	Place de jeux : Kybourg	10.12.2019	(vide)	100 000	11 450	0	88 550
		620.5290.035	PAL révision générale : logement et programme d'équipement	20.12.2017	(vide)	100 000	24 719	32 310	42 972
		620.5290.036	Plan directeur mobilier urbain 19-21 -E- B18	20.12.2017	2022	80 000	78 988	0	0
		620.5290.038	Plan directeur mobilier urbain 2021 -R-	15.12.2020	2022	50 000	43 284	4 347	0
		620.5290.047	Couverture de l'autoroute A12 - budget 2019	18.12.2018	(vide)	90 000	31 636	53 314	5 049
		620.5290.048	Couverture de l'A12 - budget 2020	10.12.2019	(vide)	65 000	19 335	0	45 665
		620.5290.049	Couverture de l'A12 - budget 2021	15.12.2020	(vide)	80 000	13 132	0	66 868
		620.5290.052	Développement énergétique 2019 - cartographie et biodiv.	18.12.2018	(vide)	100 000	66 031	0	33 969
		620.5290.054	Plan directeur mobilier urbain 2022 -R-	14.12.2021	(vide)	78 500	0	46 439	32 062
		620.5290.055	Plan directeur mobilier urbain 2023 -R-	20.12.2022	(vide)	116 000	0	0	116 000
		620.5290.057	Etude chromatique Haus der Farbe -E-	10.12.2019	(vide)	60 000	30 000	30 939	0
		620.5290.058	Adaptation du PAL aux planifications supérieures 2020 -E-	10.12.2019	(vide)	80 000	53 764	0	26 236
		620.5290.059	Adaptation du PAL aux planifications supérieures 2021 -E-	15.12.2020	(vide)	80 000	0	0	80 000
		620.5290.060	Adaptation du PAL aux planifications supérieures 2022 -E-	14.12.2021	(vide)	80 000	0	9 494	70 507
		620.5290.061	Adaptation du PAL aux planifications supérieures 2023 -E-	20.12.2022	(vide)	80 000	0	0	80 000
		620.5290.063	Stratégie urbaine post-PAL 2018 :2020 -E-	10.12.2019	(vide)	80 000	0	0	80 000

Type de compte	Service	Compte	Désignation	Voté le	Année de bouclage effective	Crédit d'engagement voté	Comptes cumulés au 31.12.21	Comptes 2022	Solde ouvert 2023*
		620.5290.064	Stratégie urbaine post-PAL 2018 :2021 -E-	15.12.2020	(vide)	80 000	40 103	39 897	0
		620.5290.065	Stratégie urbaine post-PAL 2018 :2022 -E-	14.12.2021	(vide)	160 000	0	4 545	155 455
		620.5290.066	Stratégie urbaine post-PAL 2018 :2023 -E-	20.12.2022	(vide)	80 000	0	0	80 000
		620.5290.069	Préparation du Projet d'Agglomération 5 -E-	20.12.2022	(vide)	50 000	0	0	50 000
		620.5290.072	Rte du Stadtberg : étude de faisabilité	15.12.2020	(vide)	500 000	0	0	500 000
		620.5290.075	Participation communale à l'élaboration des PAD - 2021 -E-	15.12.2020	(vide)	80 000	0	0	80 000
		620.5290.076	Etude directrice Fonderie-Pérolles-Marly -E-	15.12.2020	(vide)	200 000	0	0	200 000
		620.5290.077	Participation communale à l'élaboration des PAD - 2022 -E-	14.12.2021	(vide)	160 000	0	0	160 000
		620.5290.078	PAL révision générale : mandat juriste oppositions au PAL	14.12.2021	(vide)	160 000	0	49 383	110 617
		620.5290.079	Etude directrice Fonderie-Pérolles-Marly - Complément 2022 -E-	31.05.2022	(vide)	24 000	0	0	24 000
		621.5060.025	Achat nouveau véhicule électrique 2023 / remplacement vhc cimetière	20.12.2022	(vide)	70 000	0	0	70 000
		621.5060.166	Remplacement véhicules 2019	18.12.2018	(vide)	220 000	194 717	0	25 283
		621.5060.167	Remplacement véhicules 2020	10.12.2019	(vide)	95 000	83 605	0	11 395
		621.5060.168	Remplacement véhicules 2022	14.12.2021	(vide)	220 000	0	59 474	160 526
		621.5060.197	Remplacement véhicules 2023 - achat d'une tondeuse électrique	20.12.2022	(vide)	65 000	0	0	65 000
		621.5060.222	Remplacement véhicules 2021	15.12.2020	(vide)	160 000	84 297	0	75 703
		621.5060.252	Remplacement machines à essence par machines électrique -R-	14.12.2021	(vide)	190 000	0	0	190 000
		622.5030.165	Réaménagement d'un secteur du Cimetière Saint-Léonard	14.12.2021	(vide)	175 000	0	0	175 000
		622.5090.144	Assainissement nouveaux secteurs 2016 voté 15.12.15	15.12.2015	2022	50 000	46 900	0	0
		622.5090.220	Cimetière: portiques : étude	14.12.2021	(vide)	50 000	0	0	50 000
		623.5090.286	Remplacement voile d'ombrage thermique de 4 serres -R-	14.12.2021	(vide)	75 000	0	64 031	10 969
	Total Urbanisme et architecture					193 581 860	121 762 716	12 749 175	65 599 455
	Informatique	700.5060.030	Wifi VF - réalisation et déploiement extension	20.12.2022	(vide)	250 000	0	0	250 000
		700.5060.036	Augmentation capacité de stockage	20.12.2022	(vide)	100 000	0	0	100 000
		700.5060.174	Data center : renouvellement éléments 2021	15.12.2020	2022	980 000	958 136	21 864	0
		700.5060.175	Fibre optique FriNet 2020 + redondance	10.12.2019	(vide)	150 000	91 946	14 403	43 651
		700.5060.176	Fibre optique FriNet 2021 + redondance	15.12.2020	(vide)	150 000	0	0	150 000
		700.5060.183	Fibre optique FriNet 2022 + redondance	14.12.2021	(vide)	70 000	0	0	70 000
		700.5060.240	Solution wifi dans les locaux et espaces de l'administration de la Ville	15.12.2020	(vide)	50 000	0	36 666	13 334
		700.5060.253	IN CIMP : machine de mise sous pli	14.12.2021	2022	85 000	0	82 833	0
		700.5200.013	Adaptation logiciels (contrôle habitants, cadastre) 15.12.09	15.12.2009	(vide)	460 000	293 672	36 061	130 267
		700.5200.023	Téléphonie communication : concept All_IP 2017 voté 15.12.15	15.12.2015	(vide)	620 000	590 096	10 428	19 476
		700.5200.029	ERP : renouvellement étape I	14.12.2021	(vide)	400 000	0	0	400 000
		700.5200.030	Mise en place de la GED : 2e étape (III)	18.12.2018	(vide)	480 000	200 380	38 664	240 956
		700.5200.032	Mise en place de la GED : 3e étape (III)	15.12.2020	(vide)	215 000	17 246	87 951	109 804
		700.5200.033	SI unifié et outils de gestion pour bibliothèques et ludothèques	10.12.2019	(vide)	107 000	6 785	76 284	23 931
		700.5200.034	SI Aide sociale, adaptations à la législation cantonale	10.12.2019	2022	80 000	32 075	47 596	0
		700.5200.035	SI Gestion des bâtiments	10.12.2019	(vide)	195 000	150 473	0	44 527
		700.5200.036	SI Gérance immobilière	10.12.2019	(vide)	100 000	0	0	100 000
		700.5200.037	SI aide sociale : interfaces, dév. complémentaires	15.12.2020	(vide)	50 000	0	0	50 000
		700.5200.038	AG Archives : acquisition système d'archivage électronique	15.12.2020	(vide)	65 000	3 231	168	61 601
		700.5200.039	EC AES : portail pour les parents	15.12.2020	(vide)	54 000	0	0	54 000
		700.5200.040	RH : poursuite évolution des SI métier	15.12.2020	(vide)	80 000	60 104	9 984	9 912
		700.5200.041	SI Gestion des bâtiments, extension parc UA et Sports	15.12.2020	(vide)	90 000	59 310	15 078	15 612
		700.5200.042	Solution numérisation processus poursuite AO pour Police locale	15.12.2020	(vide)	80 000	71 836	0	8 164
		700.5200.044	Cyberadministration DIGI-FR: ressource org. transitoire	20.12.2022	(vide)	320 000	0	0	320 000
		700.5200.045	Outils de gestion: support, gestion projets et ressources	20.12.2022	(vide)	120 000	0	0	120 000
		700.5200.046	EC: outils de gestion du temps secteur AEF	20.12.2022	(vide)	100 000	0	0	100 000
		700.5200.047	UA: gestion technique bâtiments (FBAT)	20.12.2022	(vide)	120 000	0	0	120 000
	Total Informatique					5 571 000	2 535 290	477 981	2 555 233
	Service de la culture	800.5090.175	Travaux d'aménagement préliminaire Gutenberg	20.12.2022	(vide)	210 000	0	0	210 000
	Total Service de la culture					210 000	0	0	210 000
	Sports	900.5090.238	Patinoire 2 - Changement éclairage (LED)	15.12.2020	(vide)	100 000	0	63 182	36 818
		911.5040.014	Guintzet : Agrandissement vestiaires -E-	20.12.2022	(vide)	100 000	0	0	100 000
		911.5060.046	Marqueuse automatique pour terrain de football et véhicule électrique de transport	20.12.2022	(vide)	90 000	0	0	90 000
		911.5090.008	Eclairage Grabensaal: Remplacement terrain 2	20.12.2022	(vide)	200 000	0	0	200 000
		911.5090.102	Guintzet : Eclairages complémentaires terrain	14.12.2021	(vide)	200 000	0	20 820	179 180
		911.5090.127	Schoenberg : buvette, gradins, équip. sportif voté 16.12.14	16.12.2014	(vide)	120 000	59 126	33 869	27 005
		911.5090.160	Guintzet : assainissement WC publics	20.12.2017	(vide)	100 000	5 500	0	94 500
		911.5090.173	Beaumont - Vignettaz : entretien terrain polysport	18.12.2018	2022	60 000	13 790	46 047	0
		911.5090.174	Terrain de football: Assainissement de l'éclairage 2020	10.12.2019	2022	140 000	4 534	159 345	0
		911.5090.179	Guintzet : Stockage matériel Container	14.12.2021	(vide)	50 000	0	0	50 000

Type de compte	Service	Compte	Désignation	Voté le	Année de bouclage effective	Crédit d'engagement voté	Comptes cumulés au 31.12.21	Comptes 2022	Solde ouvert 2023*
		911.5090.180	Terrain sport urbain : Schoenberg	20.12.2022	(vide)	250 000	0	0	250 000
		911.5090.253	Terrain de football: Assainissement de l'éclairage 2022	14.12.2021	(vide)	140 000	0	0	140 000
		911.5090.267	Complément d'éclairage (Guintzet no5) selon étude CSD	15.12.2020	(vide)	100 000	0	0	100 000
		911.5090.284	Route du Stadtberg : nv. terrain de football (mandat: étude football et procédure)	15.12.2020	(vide)	100 000	0	0	100 000
		911.5090.287	Guintzet - Arrosage automatique terrains no 1 et no 2	14.12.2021	2022	100 000	0	67 876	0
		911.5610.007	Stade uni. Saint-Léonard : Vestiaires et édicule provisoire terrains synthétiques -E-	20.12.2022	(vide)	50 000	0	0	50 000
		911.5610.014	Stade St-Léonard : assain. infrastructure, voté 13.12.2016	13.12.2016	(vide)	2 000 000	967 800	0	1 032 200
		911.5610.015	Stade Saint-Léonard : Terrain foot synthétique -R-	18.12.2018	2022	680 000	629 083	0	0
		911.5610.016	Stade Saint-Léonard : Terrain foot synthétique -E-	10.12.2019	2022	100 000	80 000	0	0
		911.5610.017	Stade Saint-Léonard : Piste synthétique et aménagements connexes	13.09.2021	(vide)	3 000 000	0	0	3 000 000
		912.5060.052	Nouveau système d'accès aux infrastructures sportives	20.12.2022	(vide)	265 000	0	0	265 000
		913.5040.011	Patinoire 2 - Assainissement du réseau d'eau sanitaire - adapt. aux normes	14.12.2021	(vide)	100 000	0	0	100 000
		913.5060.010	Patinoire 2 - nouvelle rambarde selon directive SHL	20.12.2022	(vide)	250 000	0	0	250 000
		913.5060.173	Patinoires : remplacement lisseuse à glace 2023	20.12.2022	(vide)	200 000	0	0	200 000
		913.5060.242	Site St-Léonard : Achat d'un compacteur avec ses agrégats et gestion informatisée	15.12.2020	2022	95 000	86 787	0	0
		915.5040.118	Piscine du Levant : toiture, voté 13.12.2016	13.12.2016	2022	650 000	538 608	0	0
		915.5090.006	Piscine du Levant - Assainissement technique et énergétique	20.12.2022	(vide)	150 000	0	0	150 000
		917.5040.039	Halle omnisports : étanchéité et sécurisation toiture	14.12.2021	(vide)	110 000	0	0	110 000
		917.5060.214	Halle omnisports : Rénovation / Entretien sol	18.12.2018	2022	70 000	0	0	0
		917.5060.215	Halle omnisports : Assainissement éclairage sportif	14.12.2021	(vide)	130 000	0	0	130 000
		917.5090.052	Entretien façade Halle omnisport	20.12.2022	(vide)	60 000	0	0	60 000
		917.5090.117	Halle omnisports : stores obscurcissants	20.12.2022	(vide)	80 000	0	0	80 000
		917.5090.177	Halle omnisports : stores obscurcissants	14.12.2021	(vide)	100 000	0	25 821	74 179
		Total Sports				9 940 000	2 385 228	416 960	6 868 882
Total Dépenses						326 654 060	147 270 658	31 610 142	148 821 384
Recettes	Police locale et mobilité	430.6300.023	Compartmentage Vignettaz- Fort St-Jacques	15.12.2020	(vide)		0	0	0
		430.6300.XXX	Subv. mise en place du 30km/h (assainissement au bruit) 2023	20.12.2022	(vide)		0	0	0
		430.6320.026	Compartmentage Vignettaz- Fort St-Jacques	15.12.2020	(vide)		0	0	0
		430.6350.022	Mesures amélioration vitesse transports public voté 16.12.14 -S-	16.12.2014	(vide)		-23 030	0	0
		Total Police locale et mobilité					-23 030	0	0
	Génie-civil	520.6300.012	Subv. Conf. - Murs entrée Vallée Gottéron et Neigles voté 15.12.15	15.12.2015	(vide)		-145 286	0	0
		520.6300.036	Aménag. avenue Beauregard et connexion MD vers Gare -S-	19.12.2022	(vide)		0	0	0
		520.6300.039	Passage inférieur émergence Beauregard - secteur 4 -S-	19.12.2022	(vide)		0	0	0
		520.6300.040	Requalification et compartimentage du carrefour Richemond -S-	44914	(vide)		0	0	0
		520.6300.058	Subv. Fédérale Pont St-Jean : assain. construction	02.07.2019	(vide)		-50 000	0	0
		520.6310.016	Subv. dangers naturels : assainissement falaises 2022	14.12.2021	(vide)		0	-56 080	0
		520.6310.052	Subv. cantonale - Mesures d'assainissement contre le bruit 2018	20.12.2017	(vide)		-171 713	-11 000	0
		520.6310.053	Subv. mesures d'assainissement contre le bruit 2019	18.12.2018	(vide)		-144 509	0	0
		520.6310.054	Subv. mesures d'assainissement contre le bruit 2020	10.12.2019	(vide)		0	0	0
		520.6310.057	Subv. Cant. - Murs entrée Vallée Gottéron et Neigles voté 15.12.15	15.12.2015	(vide)		-36 633	0	0
		520.6310.XXX	Subv. dangers naturels : assainissement falaises 2021	15.12.2020	(vide)		0	0	0
		520.6310.XXX	Subv. dangers naturels : assainissement falaises 2023	20.12.2022	(vide)		0	0	0
		520.6310.XXX	Subv. mise en conformité Lhand des arrêts de bus 2022	14.12.2021	(vide)		0	0	0
		520.6310.XXX	subv. mise en conformité Lhand des arrêts de bus 2023	20.12.2022	(vide)		0	0	0
		520.6320.049	Aménag. avenue Beauregard et connexion MD vers Gare -S-	19.12.2022	(vide)		0	0	0
		520.6320.052	Passage inférieur émergence Beauregard - secteur 4 -S-	19.12.2022	(vide)		0	0	0
		520.6320.053	Requalification et compartimentage du carrefour Richemond -S-	44914	(vide)		0	0	0
		532.6300.051	Station d'épuration traitements des micro-polluants (subv. 2e tanche)	20.12.2022	(vide)		0	0	0
		532.6370.002	Taxes de raccordement aux égouts 2022	14.12.2021	2022		0	-2 406 585	0
		532.6370.003	Taxes de raccordement aux égouts 2023	20.12.2022	(vide)		0	0	0
		533.6310.041	Mesures de protection vallée du Gottéron voté 24.02.14	24.02.2014	2022		-816 179	0	0
		533.6320.014	Mesures de protection vallée du Gottéron voté 24.02.14	24.02.2014	2022		-149 403	0	0
		560.6300.055	Subvention développement énergétique 2019 (installation photovoltaïque Neigles et Villa Thérèse)	14.09.2020	(vide)		0	-40 375	0
		560.6300.057	Subv. développement énergétique 2019 - étude énergétique et lum.	18.12.2018	(vide)		-40 000	-30 030	0
		Total Génie-civil					-1 553 721	-2 544 070	0
	Urbanisme et architecture	612.6310.038	DOSF : construction d'un nouveau CO voté 01.10.13	01.10.2013	(vide)		-8 210 000	-290 735	0
		612.6310.039	DOSF : construction d'un nouveau CO voté 01.10.13	01.10.2013	(vide)		-20 798	0	0
		612.6310.058	Subventions Cantonales: CO Jolimont rénovations	26.03.2019	(vide)		-177 143	-127 000	0
		612.6310.060	Subv. Cant. Ecole Vignettaz	19.09.2017	(vide)		-727 440	-26 792	0
		612.6310.066	Subvention cantonale : CAD DOSF	20.12.2017	(vide)		-15 918	0	0
		612.6310.069	Subvention cantonale: AES Vignettaz aménagement	18.12.2018	(vide)		0	0	0
		612.6310.071	Ecole du Schoenberg - Subv. raccordement réseau chauffage	15.12.2015	(vide)		0	-22 500	0

Type de compte	Service	Compte	Désignation	Voté le	Année de bouclage effective	Crédit d'engagement voté	Comptes cumulés au 31.12.21	Comptes 2022	Solde ouvert 2023*
		612.6320.064	Villa Thérèse installation d'un abris vélos	15.12.2020	(vide)		0	0	0
		612.6320.066	Subvention Agglo Abris vélo Vignettaz	19.09.2017	(vide)		0	0	0
		620.6300.014	Abords de la Cathédrale AGGLO 41.2 - Subv. Confédération	22.02.2021	(vide)		0	0	0
		620.6300.015	Subvention fédérale relocalisation place stationnement	22.02.2021	(vide)		0	0	0
		620.6300.048	Requalif. Bourg E1 - Escalier pont -S-	11.05.2021	(vide)		0	0	0
		620.6320.016	Abords de la Cathédrale AGGLO 41.2 - Subv. Agglo	22.02.2021	(vide)		0	0	0
		620.6320.017	Subvention AGGLO relocalisation place stationnement	22.02.2021	(vide)		0	0	0
		620.6320.035	Fribourg (ou)vert : réalisation projets paysagers - subv. Agglo	18.12.2018	(vide)		0	-540 000	0
		620.6320.059	Fribourg (ou)vert : réalisation projets paysagers - subv. Agglo	18.12.2018	(vide)		0	0	0
		620.6320.060	Requalif. Bourg E1 - Escalier pont -S-	11.05.2021	(vide)		0	0	0
		620.6350.017	Fribourg (ou)vert : réalisation projets paysagers - subv. tiers	18.12.2018	(vide)		-132 831	0	0
	Total Urbanisme et architecture						-9 284 130	-1 007 027	0
	Sports	911.6310.072	Subvention cantonale LoRo éclairage	20.12.2017	2022		-24 023	0	0
	Total Sports						-24 023	0	0
Total Recettes							-10 884 904	-3 551 097	0
Total général						326 654 060	136 385 754	28 059 046	148 821 384

Patrimoine Financier										
Dépenses	Finances	200.5999.048	Aquisition parcelle (RF: 14444) - route de la Heitera 131 (Fribourg)	13.09.2021	(vide)	2 577 000	0	0	2 577 000	
		200.5999.057	Achats en lien avec la PFA	04.04.2022	(vide)	5 250 000	0	0	5 250 000	
		220.5999.XXX	Remboursement prêt SINEF: Sans à 0.6% (20.05.2019 - 19.05.2024)	20.05.2019	(vide)		0	0	0	
		220.5999.XXX	Terrains - DDP patinoire P1	01.01.2021	(vide)		0	0	0	
		Total Finances					7 827 000	0	0	7 827 000
	Génie-civil	531.5999.099	Décharge de Châtillon : étape 5 voté 16.12.14	16.12.2014	(vide)	3 000 000	2 949 603	0	50 397	
		531.5999.100	Décharge de Châtillon : étape 5 et 6	20.12.2017	(vide)	2 000 000	1 767 133	0	232 867	
		531.5999.102	Décharge de Châtillon : déchets et boues de voiries	20.12.2017	(vide)	2 900 000	0	2 950	2 897 050	
		531.5999.105	Décharge de Châtillon étapes 6 mixtes	04.04.2022	(vide)	6 500 000	0	160 000	6 340 000	
		531.5999.107	Décharge de Châtillon: local machines	21.02.2022	(vide)	550 000	0	301 163	248 837	
		Total Génie-civil				14 950 000	4 716 735	464 113	9 769 151	
	Urbanisme et architecture	611.5999.126	Maison de justice réfection enveloppe et combles -A-	14.12.2021	(vide)	124 000	0	8 028	115 972	
		611.5999.131	Bâtiment Gutenberg 14 et 16 - réaffectation et rénovation - étude faisabilité	20.12.2022	(vide)	132 000	0	0	132 000	
611.5999.136		Bâtiment Gutenberg 14 - réaffectation et rénovation- réalisation en amont 2023	20.12.2022	(vide)	200 000	0	0	200 000		
612.5999.130		Colonie de Sonnenwyl: renforcement structurel -R-	10.12.2019	(vide)	150 000	0	0	150 000		
613.5999.005		Kiosque place Python: transform. - Complément 2022 -E-	31.05.2022	(vide)	12 000	0	0	12 000		
613.5999.037		Pierre-Aeby 3 & Arcades: chaufferie	20.12.2017	(vide)	225 000	19 763	0	205 237		
613.5999.038		Bâtiment des Arcades : transformation restaurant - réalisation	18.02.2019	(vide)	4 227 665	4 038 692	323 452	0		
613.5999.039		Kiosque place Python: transform. intérieure et agrandissement -E-	18.12.2018	(vide)	50 000	36 064	13 936	0		
613.5999.040		CAD rue de Morat 61-63-65 - raccordement et avance partielle frais fixe	18.12.2018	2022	100 000	0	0	0		
613.5999.043		Kiosque place Python: transform. intérieure et agrandissement -R-	15.12.2020	(vide)	485 000	0	48 024	436 976		
613.5999.047		Kiosque place Python: transform. - Complément 2022 -R	31.05.2022	(vide)	64 000	0	0	64 000		
613.5999.132		Locatif Pierre-Aeby 3 - réfection fenêtre et boiseries int. -R-	20.12.2022	(vide)	880 000	0	0	880 000		
613.5999.133		Kiosque place Python: transform. -complément 2023 -R-	20.12.2022	(vide)	341 000	0	0	341 000		
616.5999.135		PPS - Groupe de secours - adaptation réseau existant - détection incendie	20.12.2022	(vide)	150 000	0	0	150 000		
617.5999.056		FRI-ART réfection fenêtre et aménagement combles -A-	14.12.2021	(vide)	124 000	0	2 883	121 117		
618.5999.134	Werkhof - ventilation de la salle 1606 -R-	20.12.2022	(vide)	100 000	0	0	100 000			
	Total Urbanisme et architecture				7 364 665	4 094 518	396 322	2 908 303		
Total Dépenses						30 141 665	8 811 253	860 436	20 504 454	
Recettes	Urbanisme et architecture	613.6999.001	Bâtiment des Arcades : subventions SBC	18.02.2019	(vide)		0	0	0	
		613.6999.XXX	Kiosque place Python: subv. transform. intérieure et agrandissement -S-	20.12.2022	(vide)		0	0	0	
		618.6999.XXX	Werkhof - ventilation de la salle 1606 -S-	20.12.2022	(vide)		0	0	0	
	Total Urbanisme et architecture					0	0	0		
Total Recettes						0	0	0	0	
Total général						30 141 665	8 811 253	860 436	20 504 454	

Patrimoine Administratif & Financier									
Dépenses brutes du patrimoine administratif et financier						356 795 725	156 081 911	32 470 578	169 325 839
Recettes du patrimoine administratif et financier							-10 884 904	-3 551 097	
Total du patrimoine administratif & financier						356 795 725	145 197 007	28 919 481	169 325 839

* solde des crédits d'engagement voté ouvert au 31.12.2022. Les rubriques de recettes ne sont pas considérées dans le solde étant donné qu'elle ne font pas l'objet d'un vote du Conseil Général

BILAN

Compte	Désignation	Bilan au	Mouvement	Mouvement	Bilan au
		01.01.2022	Débit	Crédit	31.12.2022
1	ACTIF	561'034'681.44	905'241'102.61	884'367'453.40	581'908'330.65
10	Patrimoine financier PF	226'356'118.73	868'628'199.44	865'786'409.80	229'197'908.37
100	Disponibilités et placements à court terme	50'081'205.38	330'342'985.64	349'244'163.71	31'180'027.31
1000	CAISSES	28'323.50	536'500.25	531'918.20	32'905.55
10000.000	Caisse - Finances	760.20	15'554.65	13'492.55	2'822.30
10001.000	Caisse - Police locale	2'000.00	145'123.25	144'632.25	2'491.00
10001.001	Caisse - Patinoire St-Léonard	11'766.50	32'304.60	40'874.10	3'197.00
10001.002	Caisse - Contrôle habitants	1'000.00	149'992.20	149'992.20	1'000.00
10001.003	Caisse - Piscine du Levant	6'222.20	55'522.50	56'825.00	4'919.70
10001.004	Caisse - Secrétariat de Ville	686.00	5'952.00	5'932.00	706.00
10001.005	Caisse - Neigles	1'500.00	39'498.70	39'498.70	1'500.00
10001.006	Caisse - Cimetière	3'187.00	36'252.35	38'094.45	1'344.90
10001.007	Caisse - Décharge Châtillon	445.70	7'179.60	6'500.00	1'125.30
10001.008	Caisse - AES Auge-Neuveville	272.45	125.75	324.10	74.10
10001.009	Caisse - AES Bourg	222.00	87.15	196.50	112.65
10001.010	Caisse - AES Jura	2.80	114.25	103.45	13.60
10001.011	Caisse - AES Pérolles	47.80	195.65	9.50	233.95
10001.012	Caisse - AES Schoenberg	134.10	364.50	498.60	
10001.013	Caisse - AES Vignettaz	76.75	326.15	173.85	229.05
10001.014	Caisse - Bibliothèque		35'485.95	34'770.95	715.00
10001.020	Fonds de caisses - Infrastructures sportives		12'200.00		12'200.00
10001.021	Caisses - Cycles d'orientation		221.00		221.00
1001	POSTFINANCE	2'615'601.67	27'796'952.71	28'233'355.04	2'179'199.34
10010.000	CCP 17-15-1 - Service des Finances	2'444'190.58	27'627'021.41	27'978'692.64	2'092'519.35
10010.001	CCP 19-305813-5 - Contrôle Habitants	167'380.69	169'299.30	250'000.00	86'679.99
10010.002	CCP 17-5497-4 - Salles communales	4'030.40	632.00	4'662.40	
1002	BANQUES	47'437'280.21	302'009'532.68	320'478'890.47	28'967'922.42
10020.000	BCF - c/c général: 01.16.076501-03	42'530'685.65	285'919'908.77	314'788'593.62	13'662'000.80
10020.001	BCF - AES Jura	3'704.40	20'917.85	23'087.80	1'534.45
10020.002	BCF - AES du Bourg	1'775.25	10'124.75	10'411.70	1'488.30
10020.003	BCF - AES Auge-Neuveville	421.65	13'611.20	13'969.60	63.25
10020.004	BCF - AES Pérolles	439.85	21'667.35	21'154.05	953.15
10020.005	BCF - AES Schoenberg	4'177.30	16'550.75	17'036.85	3'691.20

BILAN

Compte	Désignation	Bilan au	Mouvement	Mouvement	Bilan au
		01.01.2022	Débit	Crédit	31.12.2022
10020.006	BCF - AES Vignettaz	2'364.40	21'133.60	19'842.55	3'655.45
10020.007	BCF - EP Auge & Schönberg DE	21'309.80		5'985.40	15'324.40
10020.008	BCF - EP Botzet	18'843.65	8'862.15		27'705.80
10020.009	BCF - EP Bourg	10'884.35	118.70		11'003.05
10020.010	BCF - EP Jura DE	15'011.90		1'381.40	13'630.50
10020.011	BCF - EP Jura	25'217.55		5'344.55	19'873.00
10020.012	BCF - EP Neuveville	8'442.30		1'390.35	7'051.95
10020.013	BCF - EP Schönberg	26'373.25	68.80		26'442.05
10020.014	BCF - EP Vignettaz	29'326.05	3'555.50		32'881.55
10020.015	BCF - EP Villa Thérèse	10'629.65		1'558.50	9'071.15
10020.016	BCF - Parrainage Homorod: 30.01.177171-01	59'946.10	6.00		59'952.10
10020.017	CS - c/c général: 75700-01	936'553.29	10'000'164.95	376'901.44	10'559'816.80
10020.018	UBS - c/c général: 386.218.BOK	636'987.67	2'774'007.41	2'447'630.18	963'364.90
10020.019	BCF - Affaires sociales : aide matérielle	1'415'420.60	1'193'847.85	1'415'420.60	1'193'847.85
10020.020	BCF - Affaires sociales : garanties loyers	6'408.40	6'409.05	6'408.60	6'408.85
10020.021	Banque Valiant - c/c 169.520.874.07	350'536.85	1'000'000.00	1'200'032.05	150'504.80
10020.022	BCF - EP Vignettaz DE	10'370.00		1'115.70	9'254.30
10020.023	BCF - Ecoles (cashless)		45'371.15		45'371.15
10020.024	BCF - Tour de Romandie Etape Fribourg		31'362.45		31'362.45
10020.025	BCF - Service des curatelles		77'866.55		77'866.55
10020.026	BCF - Service des curatelles : garantie loyer		1'416.00		1'416.00
10020.027	BCF - Eglise de l'Hôpital des Bourgeois		3'667.10		3'667.10
10021.000	Fonds réserves obligatoires : BCF 30.01.156843-03	1'227'775.95	122.80		1'227'898.75
10021.001	BCF - Sapeurs pompiers (épargne)		10'001.00		10'001.00
10021.002	BCF - Mandat de gestion sapeurs pompiers		489.15		489.15
10021.003	BCF - Fonds Feu Camille Nordmann		9'318.70		9'318.70
10021.004	BCF - Fonds Jean		2'300.35		2'300.35
10021.005	BCF - Fondation Jules Daler		1'000.25		1'000.25
10021.006	BCF - Oeuvre des Galoches (placement)		30'006.75		30'006.75
10021.007	BCF - Oeuvre des Galoches		28'435.10		28'435.10
10021.008	BCF - Fonds voisinage du pont-suspendu		243.35		243.35
10021.009	BCF - Fonds de l'arbre de Noël		10'571.80		10'571.80
10021.010	BCF - Fonds des chômeurs		2'692.25		2'692.25
10027.000	BCF - c/c euros : 30.01.154364-07	83'674.35	743'713.25	121'625.53	705'762.07

BILAN

Compte	Désignation	Bilan au	Mouvement	Mouvement	Bilan au
		01.01.2022	Débit	Crédit	31.12.2022
101	Créances	-153'782'249.21	374'623'075.00	349'700'309.54	-128'859'483.75
1010	LIVRAISONS ET DE PRESTATIONS ENVERS DES TIERS	9'372'422.72	34'879'408.54	36'488'919.19	7'762'912.07
10100.000	Débiteurs divers	52'853'867.37	27'744'758.16	27'418'725.78	53'179'899.75
10100.095	Contentieux Police locale	-264'456.59	109'786.01	26'112.05	-180'782.63
10100.096	Contentieux IAS	-9'057'616.45	377'688.55	13'433.60	-8'693'361.50
10100.097	Rachats ADB SAS	-816'723.15	19'405.05	30'692.45	-828'010.55
10100.098	Rachats ADB Villars-sur-Glâne	-6'510.70	6'510.70		
10100.099	Rachats ADB Fribourg	-34'976'586.06	795'330.37	2'050'406.17	-36'231'661.86
10100.500	SINEF SA		4'194.60		4'194.60
10100.501	Eau de Fribourg SA	1'245'559.15	5'168'161.90	5'136'974.59	1'276'746.46
10100.502	Débiteurs du Service social	1'775'070.00	408'394.60	1'775'070.00	408'394.60
10100.503	Bourgeoisie de Fribourg	3'147.45	15'287.60	13'264.35	5'170.70
10100.504	Carburants à facturer à des tiers	137.40		137.40	
10100.999	Provision pour pertes sur débiteurs divers	-1'410'000.00	220'000.00		-1'190'000.00
10101.000	Administration fédérale des contributions	26'534.30	9'891.00	24'102.80	12'322.50
1011	COMPTES COURANTS AVEC TIERS	9'041'885.20	84'721'559.11	91'990'325.71	1'773'118.60
10110.000	Canton de Fribourg : compte courant	6'498'922.45	75'595'659.11	82'094'581.56	
10110.001	Cercle scolaire de Sarine-campagne	2'331'436.75	8'446'616.70	9'231'436.75	1'546'616.70
10110.002	Bains de la Motta SA	179'501.45	497'606.00	473'818.40	203'289.05
10110.003	Weck-Aeby : décomptes Sémiramis	19'131.40	189'369.05	190'489.00	18'011.45
10111.000	Caisse cantonale d'allocations familiales	12'893.15	-7'691.75		5'201.40
1012	CREANCES FISCALES	-172'402'782.24	195'756'514.90	162'770'203.73	-139'416'471.07
10120.000	Impôt 2000 (et antécédent)		3'729.40		3'729.40
10120.001	Impôt 2001		821.75	757.40	64.35
10120.002	Impôt 2002	1'071.20	4'544.70	3'985.60	1'630.30
10120.004	Impôt 2004	-5'701.10	5'801.90	350.45	-249.65
10120.005	Impôt 2005	-29'063.05	29'852.90	1'228.70	-438.85
10120.006	Impôt 2006	-14'917.80	18'373.15	1'759.35	1'696.00
10120.007	Impôt 2007	-24'068.80	25'595.20	522.50	1'003.90
10120.008	Impôt 2008	-12'664.20	16'206.70	4'750.50	-1'208.00
10120.009	Impôt 2009	-3'334.15	6'723.55	2'795.10	594.30
10120.010	Impôt 2010	-10'600.82	32'125.02	8'641.95	12'882.25
10120.011	Impôt 2011	3'884.61	8'588.84	8'837.10	3'636.35
10120.012	Impôt 2012	-132.34	23'890.74	11'906.85	11'851.55
10120.013	Impôt 2013	28'720.42	16'042.29	15'662.25	29'100.46
10120.014	Impôt 2014	43'847.06	33'240.35	43'807.89	33'279.52
10120.015	Impôt 2015	125'736.68	40'482.37	60'813.45	105'405.60

BILAN

Compte	Désignation	Bilan au	Mouvement	Mouvement	Bilan au
		01.01.2022	Débit	Crédit	31.12.2022
10120.016	Impôt 2016	185'901.12	43'920.74	103'460.31	126'361.55
10120.017	Impôt 2017	430'631.29	117'729.39	287'458.81	260'901.87
10120.018	Impôt 2018	1'038'951.63	169'989.51	629'966.85	578'974.29
10120.019	Impôt 2019	-318'985.29	4'395'066.63	3'371'783.45	704'297.89
10120.020	Impôt 2020	-48'776'332.91	60'680'223.58	13'225'638.64	-1'321'747.97
10120.021	Impôt 2021	-120'385'050.91	108'009'970.24	28'111'898.46	-40'486'979.13
10120.022	Impôt 2022	-29'180.65	55'046.85	95'769'391.22	-95'743'525.02
10120.023	Impôt 2023			48'000.00	-48'000.00
10120.099	Débiteurs PEC-BEC-REX	486'111.12	3'361'688.50	3'248'895.70	598'903.92
10120.999	Provision pour pertes sur débiteurs impôts	-5'260'000.00	730'000.00		-4'530'000.00
10121.000	Contribution immobilière	122'394.65	17'926'860.60	17'807'891.20	241'364.05
1013	ACOMPTES A DES TIERS	-4'333.25	839'489.15	29'518.00	805'637.90
10131.000	Avances au personnel	-4'333.25	41'097.85	29'518.00	7'246.60
10131.001	Acomptes à des tiers		798'391.30		798'391.30
1015	COMPTES COURANTS INTERNES	210'558.36	57'768'294.60	57'763'534.21	215'318.75
10150.000	Cycles d'orientation	259'381.51	-29'057.76		230'323.75
10150.001	Affaires sociales		5'525'048.01	5'525'048.01	
10153.000	Compte de compensation salaires	-48'823.15	52'272'304.35	52'238'486.20	-15'005.00
1019	AUTRES CREANCES		657'808.70	657'808.70	
10192.000	Débiteur TVA : Epuration fonctionnement		295'240.83	295'240.83	
10192.001	Débiteur TVA : Epuration investissement		86'869.85	86'869.85	
10192.002	Débiteur TVA : Déchets fonctionnement		147'604.01	147'604.01	
10192.003	Débiteur TVA : Châtillon fonctionnement		37'837.36	37'837.36	
10192.004	Débiteur TVA : Châtillon investissement		35'367.20	35'367.20	
10192.005	Débiteur TVA : Déchets investissement		54'889.45	54'889.45	
102	Placements financiers à court terme	2'000'000.00	2'500'000.00	3'500'000.00	1'000'000.00
1020	PRETS A COURT TERME	2'000'000.00	2'500'000.00	3'500'000.00	1'000'000.00
10200.000	Prêt SINEF : 3 mois 1.45% (24.11.22-24.02.23)	1'000'000.00			1'000'000.00
10200.002	Prêt Bluefactory Fribourg-Freiburg SA - trésorerie	1'000'000.00	2'500'000.00	3'500'000.00	

BILAN

Compte	Désignation	Bilan au	Mouvement	Mouvement	Bilan au
		01.01.2022	Débit	Crédit	31.12.2022
104	Actifs de régularisation	160'049'109.37	158'734'820.27	161'150'078.17	157'633'851.47
1040	ACTIF TRANSITOIRE PERSONNEL	-162'036.50	1'069'704.15	930'053.10	-22'385.45
10400.000	Récupération indemnités salariales	-162'036.50	1'069'704.15	930'053.10	-22'385.45
1041	ACTIF TRANSITOIRE EXPLOITATION	1'543'145.87	2'807'116.12	1'552'025.07	2'798'236.92
10410.000	Actif transitoire exploitation	1'543'145.87	2'807'116.12	1'552'025.07	2'798'236.92
1042	ACTIF TRANSITOIRE IMPOTS	158'668'000.00	154'858'000.00	158'668'000.00	154'858'000.00
10420.000	Régularisation impôts	158'668'000.00	154'858'000.00	158'668'000.00	154'858'000.00
106	Marchandises, fournitures et travaux en cours	279'159.75	560'859.74	538'191.38	301'828.11
1060	STOCK MATERIEL	154'521.60	103'528.70	95'700.43	162'349.87
10600.000	Matériaux de l'Edilité	154'521.60	103'528.70	95'700.43	162'349.87
1061	STOCK CARBURANTS	124'638.15	457'331.04	442'490.95	139'478.24
10610.000	Neigles - diesel	57'802.30	346'406.60	334'563.64	69'645.26
10610.001	Neigles - sans plomb	19'383.80	17'812.51	16'411.31	20'785.00
10610.002	PPS - diesel	11'292.25	26'522.65	37'814.90	
10610.003	PPS - sans plomb	11'584.70	8'447.40	20'032.10	
10610.004	Cimetièrre - diesel	11'990.20	51'419.35	28'828.25	34'581.30
10610.005	Cimetièrre - sans plomb	12'584.90	6'722.53	4'840.75	14'466.68
107	Placements financiers à long terme	1'000'000.00	1'006'023.04		2'006'023.04
1070	ACTIONS ET PARTS SOCIALES		1'006'023.04		1'006'023.04
10701.002	Portefeuille Fonds voisinage suspendu (353.554-02)		73'399.15		73'399.15
10701.003	Portefeuille Fonds Jean (353.554-03)		803'753.17		803'753.17
10701.004	Portefeuille Fonds des Sapeurs-Pompiers (353.554-04)		128'870.72		128'870.72
1071	PLACEMENTS A INTERETS	1'000'000.00			1'000'000.00
10710.002	Prêt SINEF : 5 ans à 0.60% (20.05.2019 - 19.05.2024)	1'000'000.00			1'000'000.00

BILAN

Compte	Désignation	Bilan au	Mouvement	Mouvement	Bilan au
		01.01.2022	Débit	Crédit	31.12.2022
108	Immobilisations corporelles PF	166'728'893.44	860'435.75	1'653'667.00	165'935'662.19
1080	TERRAINS PF	89'687'201.20		117'000.00	89'570'201.20
10800.001	Terrains - Aire forestière	59'151.20			59'151.20
10800.002	Terrains - Zone agricole	339'120.00			339'120.00
10800.003	Terrains - Zone de ville I (ZV I)	12'026'250.00			12'026'250.00
10800.004	Terrains - Zone de ville II (ZV II)	1'012'500.00			1'012'500.00
10800.005	Terrains - Zone de ville III (ZV III)	9'246'200.00			9'246'200.00
10800.006	Terrains - Zone de ville IV (ZV IV)	27'467'400.00			27'467'400.00
10800.007	Terrains - Zone d'intérêt général	19'540'600.00			19'540'600.00
10800.008	Terrains - Zone régie par un PAD en vigueur	10'889'250.00			10'889'250.00
10800.009	Terrains - Zone résidentielle à haute densité (ZRHD)	1'142'400.00			1'142'400.00
10800.010	Terrains - Zone résidentielle protégée I (ZRP I)	522'500.00			522'500.00
10800.011	Terrains - Zone verte de protection du paysage	791'830.00			791'830.00
10801.001	Terrains - DDP patinoire P1	6'650'000.00		117'000.00	6'533'000.00
1084	BÂTIMENTS PF	77'041'692.24	860'435.75	1'536'667.00	76'365'460.99
10840.000	Immeuble : Grand-Rue 16 Transf.	1'546'666.67			1'546'666.67
10840.001	Samaritaine 5 - Augustin 2 immeuble (RF 17240)	2'356'666.67			2'356'666.67
10840.002	Neuveville 39, Grandes-Rames 36 : amm. 2 app. combles	1'150'000.00			1'150'000.00
10840.004	Pierre-Aeby 3	1'986'429.62			1'986'429.62
10840.005	Grandes-Rames 36 : immeuble	1'600'000.00			1'600'000.00
10840.006	Forgerons 5 : immeuble	270'000.00			270'000.00
10840.007	Morat 63-65, Fondation St-Louis	12'255'500.00			12'255'500.00
10840.008	Place des Ormeaux 1 : immeuble	4'759'826.09	323'451.90		5'083'277.99
10840.009	Bonnesfontaines 20 : immeuble	1'210'000.00			1'210'000.00
10840.012	Immeubles Sémiramis : BUS construct. habitat étudiant	5'210'000.00		1'536'667.00	3'673'333.00
10840.013	Café des Grand-Places : restaurant (RF 7371)	1'670'000.00			1'670'000.00
10840.014	Transformation bâtiment Ch. Gottéron 13	1'509'060.95			1'509'060.95
10840.015	Kiosque place Python : réfection façades voté 13.12.11	696'063.55	61'960.05		758'023.60
10840.018	Petites-Rames 22 : FRI-ART (RF 16385)	1'550'000.00	2'882.60		1'552'882.60
10840.021	Décharge de Châtillon	8'947'478.69	464'113.30		9'411'591.99
10840.022	Chalet Avenue général Guisan 18 (RF 6110)	360'000.00			360'000.00
10840.023	Allée du Cimetière : bâtiment locatif (RF 8053)	990'000.00			990'000.00
10840.024	Salle des fêtes St-Léonard 1 (RF 8054)	5'300'000.00			5'300'000.00
10840.025	Bûcher du Karrweg 1 (RF 13086)	420'000.00			420'000.00
10840.026	Gîte d'Allières (RF 612 Hauteville)	1'060'000.00			1'060'000.00
10840.027	Colonie de Sonnenwyl (RF 562 Le Mouret)	715'000.00			715'000.00
10840.028	Route de l'Aurore 4 : immeuble locatif (RF 6043)	3'247'000.00			3'247'000.00
10840.029	Immeuble Général-Guisan 57 (RF 6046)	520'000.00			520'000.00

BILAN

Compte	Désignation	Bilan au	Mouvement	Mouvement	Bilan au
		01.01.2022	Débit	Crédit	31.12.2022
10840.030	Gottéron 11 (RF 14099)	210'000.00			210'000.00
10840.031	Gottéron 15-17 (RF 14099)	1'200'000.00			1'200'000.00
10840.032	Gottéron 19 (RF 14099)	195'000.00			195'000.00
10840.033	Immeuble Petites-Rames 10 (RF 16399)	640'000.00			640'000.00
10840.034	Local Route du Jura (RF 17731)	575'000.00			575'000.00
10840.035	Werkhof : Planche-Inférieure 14 (RF 13086)	6'800'000.00			6'800'000.00
10840.036	Chanoines 1 : Maison de Justice (RF 16447)	8'000'000.00	8'027.90		8'008'027.90
10841.000	Immeuble : Parking des Alpes 2 pl.	92'000.00			92'000.00
14	Patrimoine administratif PA	334'678'562.71	36'612'903.17	18'581'043.60	352'710'422.28
140	Immobilisations corporelles PA	288'783'766.08	23'255'668.32	12'012'028.16	300'027'406.24
1401	ROUTES ET VOIES DE COMMUNICATION	19'588'273.68	2'470'515.15	1'041'563.53	21'017'225.30
14010.030	Rte Grand-Fontaine/modération trafic	12'498.21		12'498.21	
14010.031	Modération de trafic, sécurité ch. école 2013 voté 18.12.12	4'000.00		4'000.00	
14010.032	Aménagement d'un parking rte des Neigles voté 04.03.02	69'861.60		3'175.53	66'686.07
14010.033	Carrefour rte Villars-rte Bertigny : giratoire voté 16.12.02	219'239.96		9'965.45	209'274.51
14010.034	Modération de trafic, sécurité ch. école 2013 voté 18.12.12	6'500.00		3'250.00	3'250.00
14010.035	Modération de trafic, mobilité douce, voté 16.12.03	11'259.75		3'753.25	7'506.50
14010.036	Renouvel. matériel signalisation lumineuse voté 16.12.03	34'003.61		8'500.90	25'502.71
14010.038	Amén. Routier (cutaf): Charmettes pisciculture 08.03.04	326'407.38		13'600.31	312'807.07
14010.039	Modération trafic, sécurité piéton, deux roues 05, 21.12.04	16'349.87		4'087.47	12'262.40
14010.040	Modération trafic, sécurité piéton, deux roues 06, 20.12.05	20'030.92		4'006.18	16'024.74
14010.041	Modération de trafic, sécurité chemin école voté 19.12.06	35'999.98		6'000.00	29'999.98
14010.042	Modération de trafic, sécurité chemin école voté 18.12.07	41'929.61		5'989.95	35'939.66
14010.044	Rue de la Grand-Fontaine : réaménagement voté 30.06.08	239'446.08		34'206.58	205'239.50
14010.045	Modération de trafic, sécurité chemin école voté 17.12.08	47'924.84		5'990.61	41'934.23
14010.047	Modération de trafic, sécurité ch. école 2010 voté 15.12.09	54'000.00		6'000.00	48'000.00
14010.049	Mesures d'assainissement contre le bruit voté 15.12.09	2'222.46		246.94	1'975.52
14010.050	Modération de trafic, sécurité ch. école 2011 voté 21.12.10	50'000.25		5'000.03	45'000.22
14010.052	Mesures d'assainissement contre le bruit voté 21.12.10	249'983.33		24'998.33	224'985.00
14010.053	Eclairage public renouvellement 2011 voté 21.12.10	250'000.00		25'000.00	225'000.00
14010.054	Mesures d'accompagnements Pont de la Poya voté 21.12.10	99'680.55		9'968.06	89'712.49
14010.055	Etudes espaces publics /routiers 2012 voté 13.12.11	28'341.97		2'576.54	25'765.43
14010.056	Modération de trafic, sécurité ch. école 2012 voté 13.12.11	54'988.23		4'998.93	49'989.30
14010.057	Mesures d'assainissement contre le bruit 2012 voté 13.12.11	440'000.49		40'000.05	400'000.44
14010.058	Eclairage public renouvellement 2012 voté 13.12.11	275'000.00		25'000.00	250'000.00
14010.059	Modération de trafic, sécurité ch. école 2013 voté 18.12.12	59'989.74		4'999.15	54'990.59

BILAN

Compte	Désignation	Bilan au	Mouvement	Mouvement	Bilan au
		01.01.2022	Débit	Crédit	31.12.2022
14010.060	Route Fonderie, section ouest : voie de bus voté 18.12.12	64'578.67		4'993.61	59'585.06
14010.061	Mesures assainissement bruit sens Gare voté 18.12.12	600'000.00		50'000.00	550'000.00
14010.062	Eclairage public renouvellement 2013 voté 18.12.12	299'999.96		25'000.00	274'999.96
14010.063	Mesures accompagnement Poya & liaison cyclable voté 29.04.13	3'401'925.63		283'493.80	3'118'431.83
14010.064	Modération de trafic, sécurité ch. école 2014 voté 17.12.13	65'000.00		5'000.00	60'000.00
14010.065	Mesures amélioration vitesse transports public voté 17.12.13	37'274.21		2'484.95	34'789.26
14010.066	Renouvellement installations lumineuses 2014 voté 17.12.13	65'000.00		5'000.00	60'000.00
14010.067	Mesures d'assainissement contre le bruit 2014 voté 17.12.13	455'000.00		35'000.00	420'000.00
14010.068	Eclairage public renouvellement 2014 voté 17.12.13	325'000.00		25'000.00	300'000.00
14010.069	Modération de trafic, sécurité ch. école 2015 voté 16.12.14	70'000.00		5'000.00	65'000.00
14010.070	Mesures amélioration vitesse transports public voté 16.12.14	51'165.10	65'213.85		116'378.95
14010.071	Priorisation TP giratoire Hôpital : Agglo 11.9 voté 16.12.14	1'590.05			1'590.05
14010.072	Mesures d'assainissement contre le bruit 2015 voté 16.12.14	1'350'000.00		75'000.00	1'275'000.00
14010.073	Eclairage public renouvellement 2015 voté 16.12.14	400'000.00		25'000.00	375'000.00
14010.074	Avenue Beauregard Agglo 41.9 voté 16.12.14	62'747.56	2'304.90		65'052.46
14010.075	Cordeliers-Grabensaal : liaison piétonne voté 16.12.14	77'063.60		4'816.48	72'247.12
14010.076	Modération de trafic, sécurité ch. école 2016 voté 15.12.15	80'000.00		5'000.00	75'000.00
14010.077	Loi s/handicapés (Lhand): adaptation 2016 voté 15.12.15	120'512.64		7'532.04	112'980.60
14010.078	Mesures d'assainissement contre le bruit 2016 voté 15.12.15	1'139'999.91		59'999.99	1'079'999.92
14010.079	Complément aux mesures d'accompagnement Poya voté 15.12.15	235'868.37		14'741.77	221'126.60
14010.080	Modération de trafic, sécurité ch. école 2017, voté 13.12.16	80'000.00		5'000.00	75'000.00
14010.081	Mesures amél. vitesse transports public 2017, voté 13.12.16	23'363.20	76'636.80		100'000.00
14010.082	Renouvellement installations lumineuses 2017, voté 13.12.16	350'000.00		17'500.00	332'500.00
14010.083	Assainissement, réfection routes 2017, voté 13.12.2016	609'344.24		15'624.21	593'720.03
14010.084	Loi s/handicapés (Lhand): adaptation 2017, voté 13.12.2016	133'160.72		7'397.82	125'762.90
14010.085	Mesures d'assainissement contre le bruit 2017, voté 13.12.16	1'202'670.24		75'166.89	1'127'503.35
14010.086	AGGLO 3M.06.01 Voies verte s/anciennes voies TPF, 13.12.2016	515'093.40	35'305.45		550'398.85
14010.087	Espace public/routier : étude/aménag. Piller, voté 13.12.16	122'457.45	8'907.25		131'364.70
14010.088	Modération de trafic, sécurité ch. école 2018, voté 20.12.17	100'000.00		5'000.00	95'000.00
14010.089	Mise en conformité des passages piétons 2018	123'381.55	26'618.45		150'000.00
14010.090	Assainissement, réfection routes 2018	392'088.90	147'284.65		539'373.55
14010.091	Loi s/handicapés (Lhand) : adaptation 2018	78'516.90	71'480.80		149'997.70
14010.092	Mesures d'assainissement contre le bruit 2018	412'322.00	287'670.55		699'992.55
14010.093	Modération de trafic, sécurité ch. école 2019	100'000.00		5'000.00	95'000.00
14010.094	Modération de trafic, sécurité ch. école 2020	199'989.90		9'999.50	189'990.40
14010.095	Modération de trafic, sécurité ch. école 2021	28'318.80	171'681.20		200'000.00
14010.096	Modération de trafic, sécurité ch. école 2022		87'335.15		87'335.15
14010.099	Renouvellement installations lumineuses 2019	55'690.55			55'690.55
14010.104	Bandes cyclables rte Fonderie section est AGGLO 22.3	734'832.45	109'002.85		843'835.30
14010.107	Entretien des chaussées et trottoirs 2019	859'230.90	47'017.10		906'248.00

BILAN

Compte	Désignation	Bilan au	Mouvement	Mouvement	Bilan au
		01.01.2022	Débit	Crédit	31.12.2022
14010.108	Entretien des chaussées et trottoirs 2020	589'152.50	169'445.50		758'598.00
14010.109	Entretien des chaussées et trottoirs 2021	651'977.20	231'269.70		883'246.90
14010.110	Entretien des chaussées et trottoirs 2022		423'011.10		423'011.10
14010.112	Loi s/handicapés (Lhand) : adaptation 2019		104'347.25		104'347.25
14010.117	Mesures d'assainissement contre le bruit 2019	441'245.35	337'355.65		778'601.00
14010.120	Rue Pierre Aeby -R-		2'336.40		2'336.40
14010.139	Stationnement gare routière -E-		2'657.75		2'657.75
14010.141	Transaglo : Europe - Tivoli - Affry - Midi : étude		10'874.45		10'874.45
14010.144	Rue Pierre-Aeby	116'357.15	44'017.95		160'375.10
14010.147	Passage inférieur avenue du Midi - secteur 3 : factures 2019	116'695.75			116'695.75
14010.150	Réaménagement de la rue de l'Hôpital -E-		1'991.20		1'991.20
14010.153	Route de l'Aurore -E-		6'749.20		6'749.20
1402	AMENAGEMENT DES COURS D'EAU PA	474'683.47	7'390.30	25'267.80	456'805.97
14020.001	Au fil de la Sarine (nature en ville) voté 13.12.11	48'737.84		4'430.71	44'307.13
14020.002	Au fil de la Sarine (nature en ville) voté 16.12.14	40'878.10			40'878.10
14020.003	AGGLO 3NP.10.00 Sarine: revital. Maigrauge/STEP, 13.12.2016	285'067.53		15'837.09	269'230.44
14020.004	Sarine revitalisation		7'390.30		7'390.30
14020.007	Sarine revitalisation: complément étude AVP	100'000.00		5'000.00	95'000.00
1403	AUTRES OUVRAGES DE GENIE CIVIL PA	46'745'170.99	6'192'476.37	776'045.74	52'161'601.62
14030.006	Passerelles des Neigles voté 16.12.97	289'779.68		16'098.87	273'680.81
14030.007	Route-Neuve : réfection pont voté 16.12.97	85'964.43		5'056.73	80'907.70
14030.010	Travaux d'étude Amén. Planche-Sup. , Site SI voté 21.12.99	86'047.85		4'528.83	81'519.02
14030.011	Fontaine de la Renaissance : 1er étape voté 18.12.01	8'627.80		4'313.90	4'313.90
14030.012	Place Jean Tinguely, Av. Tivoli, réaménagement voté 02.11.09	683'986.38		23'585.74	660'400.64
14030.013	Murs entrée Vallée Gottéron et Neigles voté 15.12.15	210'165.10		10'007.86	200'157.24
14030.014	Etude revitalisation Ville historique voté 21.12.10	112'008.98		3'733.63	108'275.35
14030.015	Etude revitalisation Ville historique 2012 voté 13.12.11	78'757.13		2'540.55	76'216.58
14030.016	Etude revitalisation Ville historique 2013 voté 18.12.12	79'910.08		2'497.19	77'412.89
14030.017	Réaménagement place et avenue de la Gare voté 18.12.12	166'058.28		5'189.32	160'868.96
14030.018	Mesures de protection vallée du Gottéron voté 24.02.14	1'200'879.98		66'715.55	1'134'164.43
14030.019	Revital. Ville historique Bourg Agglo 41.1/2 voté 16.12.14	236'328.40		6'752.24	229'576.16
14030.021	Grand-Places : études et aménagement esplanade voté 16.12.14	172'073.80			172'073.80
14030.023	Place de jeux : Maggenberg / Schoenberg, voté 20.03.2015	129'309.41		3'749.98	125'559.43
14030.024	Amén. Place de la Gare/Esplanade - Agglo 12.1 voté 16.06.15	475'179.50	11'909.40		487'088.90
14030.025	Murs entrée Vallée Gottéron et Neigles voté 15.12.15	138'000.00		6'000.00	132'000.00
14030.026	Place Jean-François Reyff voté 15.12.15	274'081.95		7'613.39	266'468.56
14030.027	Pont St-Jean : assain. étude et construction voté 15.12.15	74'949.35		1'873.73	73'075.62
14030.029	AGGLO 119(Ae PA3) modèle ARE Espaces Ouverts voté 15.12.15	116'128.85		3'225.80	112'903.05

BILAN

Compte	Désignation	Bilan au	Mouvement	Mouvement	Bilan au
		01.01.2022	Débit	Crédit	31.12.2022
14030.030	AGGLO 11.7.22(A PA3) Passage sortie Beauregard voté 15.12.15	28'338.00			28'338.00
14030.031	Abords Cathédrale - escaliers Agglo 3M.04.03(A PA3) 11.10.16	174'289.40	11'146.10		185'435.50
14030.032	Abords de la Cathédrale Agglo 41.2 (A PA2) voté 11.10.16	1'289'610.16	12'095.00		1'301'705.16
14030.033	Place des Ormeaux Agglo 3M.04.03 (A PA3) voté 11.10.16	129'506.60	10'863.30		140'369.90
14030.034	Reloc.places stationnement Agglo 3M.04.03 (A PA3) 11.10.16	74'076.15			74'076.15
14030.035	Dangers naturels : assain. falaises 2017, voté 13.12.2016	92'560.74		4'024.38	88'536.36
14030.036	Mur des Neigles, voté 13.12.2016	265'860.10		11'077.50	254'782.60
14030.037	Mur route des Forgerons, voté 13.12.2016	331'941.71		15'806.75	316'134.96
14030.038	Ouvrage d'art : Pont de Zähringen (étude), voté 13.12.2016	49'595.81		1'377.66	48'218.15
14030.039	Ouvrage d'art : Pont des Neigles (étude), voté 13.12.2016	45'750.91		1'270.86	44'480.05
14030.040	AGGLO 3NP.07.03 Fribourg (ou)vert, voté 13.12.2016	293'429.45	2'897.95		296'327.40
14030.041	Fribourg Nature en Ville: parc urbain Zähringartner 13.12.16	98'654.10	33'477.90		132'132.00
14030.042	AGGLO 3M.03.01 Passage inf. émergence Beauregard 4, 13.12.16	206'335.80	193'647.10		399'982.90
14030.043	AGGLO 44.4 Réaménagement place Petit-St-Jean, voté 13.12.16	357'638.00	9'827.55		367'465.55
14030.045	AGGLO 3M.03.01 Carrefour Richemond, voté 13.12.2016	128'819.77		3'389.99	125'429.78
14030.046	AGGLO 3M.03.09 Place de la Gare "élargie", voté 03.07.17	882'623.13	31'244.62		913'867.75
14030.047	AGGLO 12.1 Place de la Gare interface TP, voté 03.07.17	423'379.10	199'518.55		622'897.65
14030.048	AGGLO 3M.09.02 Réaménagement place des sports (III)	10'604.55	80'443.70		91'048.25
14030.049	Mur route des Forgerons, voté 13.12.2016	358'081.46		17'051.50	341'029.96
14030.050	Dangers naturels : assainissement falaises 2018	93'725.36		4'075.02	89'650.34
14030.051	Ouvrage d'art: Mur place de de la Palme, fontaine et voûte	47'167.60			47'167.60
14030.052	Ouvrage d'art : Pont de Zähringen	159'840.55			159'840.55
14030.053	Fribourg (ou)vert: projet paysagers AGGLO 3NP.07.03	129'648.65		3'241.22	126'407.43
14030.054	Grand-Places : espaces publics (parking liaison/FR centre) -	118'566.95			118'566.95
14030.055	Nature en ville : parcs et jardins urbains (yc Zähringarten)	151'137.45		3'778.44	147'359.01
14030.056	Réaménagement place du Pertuis et rue Neuveville -E-	56'312.43		1'481.91	54'830.52
14030.058	Abords de la Cathédrale AGGLO 41.2	85'702.05	965'474.75		1'051'176.80
14030.059	Relocalisation places de stationnement AGGLO 3M.04.03	375'963.55	195'061.75		571'025.30
14030.061	Place Nova Friburgo AGGLO 3M.04.03		7'854.85		7'854.85
14030.062	Rue du Pont-Muré (sans place) AGGLO 3M.04.03	13'660.20	9'277.50		22'937.70
14030.063	Ouvrage d'art : Pont des Neigles (1ere tranche)	573'193.62		15'084.04	558'109.58
14030.064	Pont St-Jean : assain. construction	590'549.90			590'549.90
14030.065	Dangers naturels : assainissement falaises 2019	92'000.00		4'000.00	88'000.00
14030.066	Dangers naturels : assainissement falaises 2020	114'324.65	21'900.40		136'225.05
14030.067	Dangers naturels : assainissement falaises 2021		97'822.10		97'822.10
14030.068	Murs des Jardins Lucien Nussbaumer		13'241.05		13'241.05
14030.069	Ouvrage d'art : pont du Milieu (étude)	13'301.55			13'301.55
14030.070	Ouvrage d'art : Pont de Zähringen (réalisation sous-pont)	425'495.25			425'495.25
14030.071	Ouvrage d'art: Mur de soutènement de la Rue de la palme	10'155.40			10'155.40
14030.072	Place Notre-Dame AGGLO 41.1 -étude	89'437.15	47'067.25		136'504.40

BILAN

Compte	Désignation	Bilan au	Mouvement	Mouvement	Bilan au
		01.01.2022	Débit	Crédit	31.12.2022
14030.079	Fribourg (ou)vert : réalisation projets paysagers : études e	540'174.83			540'174.83
14030.080	Réaménagement place du Pertuis et rue Neuveville -E-	128'297.75	22'915.55		151'213.30
14030.084	Nature en ville : parcs et jardins urbains (yc Zähringarten)	49'893.83	272.50		50'166.33
14030.085	Petit Paradis et Route des Alpes inférieur -E-	20'490.30	2'099.25		22'589.55
14030.100	Passage supérieur à l'avenue du Général Guisan -E-		6'000.00		6'000.00
14030.101	Dangers naturels : assainissement falaises 2022		50'438.95		50'438.95
14030.105	Ouvrage d'art : pont de Berne (étude)	28'261.05	28'999.15		57'260.20
14030.112	Ouvrage d'art : Pont des Neigles (2e tranche)	712'775.40		18'757.25	694'018.15
14030.115	Requalification du Pont de Zaehringen -E-		75'920.15		75'920.15
14030.125	Ouvrage d'art: Fontaine de la Fidélité	159'750.15	15'725.00		175'475.15
14030.126	Ouvrage d'art: Voutâge du Gottéron	182'943.55	6'721.40		189'664.95
14030.127	Ouvrage d'art : Pont de Zähringen - Réalisation phase 1 -R-		1'713'524.35		1'713'524.35
14030.138	Place Vignettaz-Daler - étude -E-		41'425.20		41'425.20
14030.141	Requalif. Bourg E1 - Escalier pont -R-	21'651.20	523'484.00		545'135.20
14030.146	Place de la Coutellerie requalification -R-	538.50	97'437.10		97'975.60
14030.149	Ouvrage d'art : Pont de Zähringen (étude complémentaire)	116'355.65	72'194.10		188'549.75
14030.150	Mur Grand-Fontaine: Rénovation du mur	74'033.69		3'896.51	70'137.18
14030.151	Passage Inférieur route Neuve 41 : Travaux d'assainissement	54'870.80	9'034.75		63'905.55
14030.160	Restauration de la fontaine de la fidélité -R-	99'659.10	115'152.10		214'811.20
14030.161	Aménagement placette Arsenaux-Chaillet et arbres Arsenaux -R		301'898.35		301'898.35
14030.164	Passerelle provisoire Bluefactory (logement Diabolo - menthe		3'102.70		3'102.70
14030.166	Rénovation du mur du Gottéron		89'788.60		89'788.60
14030.167	AGGLO 41.6 Réaménagement passage Cardinal (re-validé) -E-		1.30		1.30
14030.168	Esplanade de la Poste - Etude		20'879.70		20'879.70
14030.170	AGGLO 44.4 Réaménagement place Petit-St-Jean complément 2022		742.05		742.05
14030.173	Place de la Vignettaz-Daler -E- complément 2022		496.10		496.10
14030.174	Requalification du Pont de Zaehringen complément 2022 -E-		7'089.80		7'089.80
14032.019	Collecteur d'évacuation des eaux voté 21.12.99	1'126'449.56		18'774.16	1'107'675.40
14032.020	Collecteurs d'évacuation des eaux usées voté 19.12.00	1'504'395.57		25'073.26	1'479'322.31
14032.021	Collecteurs d'évacuation des eaux 2002 voté 18.12.01	1'170'270.50		19'184.76	1'151'085.74
14032.022	Station épuration, nitrification : couverture voté 18.12.01	159'677.91		6'843.34	152'834.57
14032.023	Collecteurs d'évacuation des eaux 2003 voté 19.12.02	821'466.02		13'249.45	808'216.57
14032.024	Collecteurs d'évacuation des eaux 2004 voté 16.12.03	851'492.76		13'515.76	837'977.00
14032.025	Collecteurs d'évacuation des eaux 2005, voté 21.12.04	829'015.76		12'953.37	816'062.39
14032.026	Collecteurs d'évacuation des eaux 2006, voté 20.12.05	814'906.87		12'537.03	802'369.84
14032.027	Collecteurs évacuation des eaux 2007 voté 19.12.06	1'244'799.47		18'860.60	1'225'938.87
14032.028	Collecteurs d'évacuation des eaux 2008 voté 18.12.07	836'137.18		12'479.66	823'657.52
14032.029	STEP : remp. commande installation voté 18.12.07	449'533.86		22'108.22	427'425.64
14032.030	Collecteurs d'évacuation des eaux 2009 voté 17.12.08	849'662.38		12'495.04	837'167.34
14032.031	STEP : remp. commande installation 2ème étape voté 17.12.08	263'084.31		12'938.57	250'145.74

BILAN

Compte	Désignation	Bilan au	Mouvement	Mouvement	Bilan au
		01.01.2022	Débit	Crédit	31.12.2022
14032.032	Collecteurs d'évacuation des eaux 2010 voté 15.12.09	862'213.43		12'495.85	849'717.58
14032.033	STEP : rempl. commande installation 3e étape voté 15.12.09	359'459.69		16'095.21	343'364.48
14032.034	Collecteurs évacuation des eaux 2011 voté 21.12.10	1'312'210.68		18'745.87	1'293'464.81
14032.035	STEP : renouvellement installations voté 21.12.10	771'855.27		33'079.51	738'775.76
14032.036	Collecteurs évacuation des eaux 2012 voté 13.12.11	2'221'120.78		31'283.39	2'189'837.39
14032.037	STEP : renouvellement installation 2012 voté 13.12.11	704'419.95		28'948.77	675'471.18
14032.038	Collecteurs évacuation des eaux 2013 voté 18.12.12	1'332'397.14		18'766.16	1'313'630.98
14032.039	Collecteurs évacuation des eaux 2014 voté 17.12.13	2'249'972.69		31'249.62	2'218'723.07
14032.040	STEP : renouvellement installation 2014 voté 17.12.13	88'154.71		3'005.27	85'149.44
14032.041	Collecteurs évacuation des eaux 2015 voté 16.12.14	3'237'500.00		43'750.00	3'193'750.00
14032.042	Collecteurs évacuation des eaux 2016 voté 15.12.15	1'874'884.71		24'998.46	1'849'886.25
14032.043	STEP : traitements des micro-polluants voté 15.12.15	357'316.35	1'190.00	12'159.16	346'347.19
14032.044	Collecteurs évacuation des eaux 2017, voté 13.12.2016	1'761'242.54	138'757.45		1'899'999.99
14032.045	Collecteurs évacuation des eaux 2018, voté 20.12.2017	1'492'712.54		18'658.91	1'474'053.63
14032.046	STEP : traitements des micro-polluants voté 20.12.17	62'322.00	99'498.75		161'820.75
14032.047	Collecteurs évacuation des eaux 2019	1'274'650.26	197'916.15		1'472'566.41
14032.048	STEP : traitements des micro-polluants réalisation	40'800.00			40'800.00
14032.049	Collecteurs évacuation des eaux 2020	167'671.75	31'373.75		199'045.50
14032.050	Collecteurs évacuation des eaux 2021	464'164.35	255'026.45		719'190.80
14032.051	Collecteurs évacuation des eaux 2022		183'345.10		183'345.10
14032.062	STEP: Renforcement normes de rejet NH4 (Lac Schiffenen) -E-		15'708.00		15'708.00
14032.063	STEP: Remplacement d'installations 2022		109'547.75		109'547.75
1404	BÂTIMENTS PA	198'322'958.81	8'257'559.40	7'173'586.45	199'406'931.76
14040.005	Ecole Vignettaz : transformation bâtiment B, compl. 2022 -E-		287.95		287.95
14040.006	Centre de quartier du Schoenberg (41,3% de l'amort)	28'086.36		28'086.36	
14040.007	Centre de quartier du Schoenberg (14,9% de l'amort)	10'132.87		10'132.87	
14040.008	Centre de quartier du Schoenberg (37,2% de l'amort)	26'268.62		26'268.62	
14040.009	Centre de quartier du Schoenberg (6,6% de l'amort)	4'488.38		4'488.38	
14040.010	Locaux de service Cimetière	79'466.86		79'466.86	
14040.016	Rénovation S.O.S futures mères		3'286.80		3'286.80
14040.019	CO Belluard: agrandissement voté 30.11.1992	622'555.46		116'729.15	505'826.31
14040.020	Joseph Piller : transf. intérieure III (ascenseur/AEAI)		1'050.10		1'050.10
14040.021	Maison de Ville: transf. appt concierge en bureau (soubass.)		568.40		568.40
14040.022	Kiosque à musique Place Georges-Python, rénovation	48'894.84		6'667.48	42'227.36
14040.023	Immeubles locatifs (2 places Parking des Alpes)		7'187.10		7'187.10
14040.024	Ecole d'Alt : regroup. Serv. & amén. Locaux vacants 7.10.94	368'155.15		50'202.98	317'952.17
14040.025	Ecole Neuveville: réfection façades et toiture -A-		2'025.50		2'025.50
14040.028	CO Jolimont : étanch. De la toiture voté 16.12.97	86'970.19		8'416.47	78'553.72
14040.029	Réorg. Loc. admin. : Maison de Ville etc. voté 16.12.97	1'396'145.52		135'110.86	1'261'034.66

BILAN

Compte	Désignation	Bilan au	Mouvement	Mouvement	Bilan au
		01.01.2022	Débit	Crédit	31.12.2022
14040.030	Ecole Neigles : isol. combles, rempl. stores et amén. cour -	96'003.64		9'290.67	86'712.97
14040.032	Piscine Levant : transformation	414'525.01		23'914.91	390'610.10
14040.033	Ecole du Jura - B99	88'278.85		6'620.91	81'657.94
14040.034	Ecole du Jura : préau (centre de loisirs) - B99	75'784.51		6'144.69	69'639.82
14040.035	Transf. ancienne usine incinération Neigles en dépôt	372'000.00		27'900.00	344'100.00
14040.036	Ecole du Jura : halle de gymnastique - B00	56'772.00		4'257.90	52'514.10
14040.037	Ecole Schoenberg , halles de gymnastique - B00	265'318.08		19'898.86	245'419.22
14040.038	Ecole de la Vignettaz : transf. bâtiment B - étude bât. -E-		55'928.30		55'928.30
14040.041	Agrandissement Ecole-Villa Thérèse	7'166'589.73		499'994.60	6'666'595.13
14040.042	CO Jolimont : isolation & étranch. Toiture 2e étape 19.12.00	63'946.70		4'796.00	59'150.70
14040.043	Ecole Jura : Bâtiment A, rénov. Extérieur 1er étape 18.12.01	218'334.82		15'232.66	203'102.16
14040.044	Salle de spectacles : participation frais d'études voté 15.0	269'147.72		33'643.47	235'504.25
14040.047	Villa Thérèse: rempl. Fenêtre 1er étape rest. Voté 16.12.02	135'858.31		8'860.32	126'997.99
14040.048	Ecole Auge: transf. Rez et aménag. Logement voté 16.12.02	122'110.70		6'660.58	115'450.12
14040.049	Ecole Bourg: rest. Façades, fenêtres 1er étape voté 16.12.02	158'643.62		8'653.29	149'990.33
14040.050	Salle de spectacle : crédit suppl. d'études voté 07.04.03	388'972.71		43'219.19	345'753.52
14040.051	Ecole Vignettaz : restauration bâtiments 29.09.03	340'390.23		20'840.22	319'550.01
14040.053	Co de Jolimont : rev. Sol halles et rempl. Vitrage 16.12.03	173'449.10		10'619.33	162'829.77
14040.054	Bâtiment service du feu : rénovation carrelages 16.12.03	58'100.26		3'557.16	54'543.10
14040.055	Bâtiments scolaires primaires : divers travaux 16.12.03	146'680.86		8'980.46	137'700.40
14040.056	Site sportif Saint-Léonard (SSSL) : réaménagement	27'728'885.60		1'014'471.42	26'714'414.18
14040.057	Bâtiments scolaires : divers travaux 06 voté 20.12.05	311'472.34		16'989.40	294'482.94
14040.069	Salle de spectacle de Fribourg : Equilibre	20'325'600.00		1'355'040.00	18'970'560.00
14040.070	CO Jolimont : rénovation cuisines (1ère étape) voté 19.12.06	224'811.01		11'628.16	213'182.85
14040.072	Accueil extrascolaire du Bourg : extension	57'446.44		2'971.37	54'475.07
14040.073	Accueil extrasc. Pérolles + travaux 2 salles voté 19.12.06	175'008.30		9'052.15	165'956.15
14040.075	CO Jolimont : rénovation cuisines (2ème étape) voté 18.12.07	216'167.56		10'631.19	205'536.37
14040.076	Ecole du Bourg: remplacement fenêtre voté 18.12.07	207'947.88		10'226.94	197'720.94
14040.077	Etude et concours de réalisation scolaires voté 18.12.07	183'202.82		9'009.98	174'192.84
14040.078	Ecole Neuveville rénovation toiture et façades voté 17.12.08	80'693.47		3'782.51	76'910.96
14040.079	Ecole Botzet : rénovation de la halle de gym voté 17.12.08	118'592.90		5'559.04	113'033.86
14040.080	Etude concours réalisation scolaire 2ème étape voté 17.12.08	122'794.46		5'755.99	117'038.47
14040.081	Rachat des abattoirs de St-Léonard voté 26.05.09	1'409'018.58		63'090.38	1'345'928.20
14040.082	CO Jolimont : réfection étanchéité, rénovation salles	304'237.62		13'622.58	290'615.04
14040.083	DOSF : étude d'avant projet, estimation coûts voté 15.12.09	317'116.52		14'199.25	302'917.27
14040.084	Ecole du Botzet : frais d'études agrandissement voté 15.12.0	102'566.12		4'592.51	97'973.61
14040.085	Ecole Schoenberg : rénovation halles de gym voté 15.12.09	305'942.44		13'698.91	292'243.53
14040.086	Construction salles de spectacles voté 08.11.05/21.05.06	9'036'192.87		564'762.05	8'471'430.82
14040.087	CO de Jolimont : nouvelles armoires vestiaires	68'913.35		2'953.43	65'959.92
14040.088	DOSF :crédit d'étude voté le 26.09.2011	2'341'758.81		88'927.55	2'252'831.26

BILAN

Compte	Désignation	Bilan au	Mouvement	Mouvement	Bilan au
		01.01.2022	Débit	Crédit	31.12.2022
14040.089	Ecole Schoenberg : étude agrandis. 6 classes voté 21.11.11	787'201.85		32'350.76	754'851.09
14040.090	Ecole du Botzet : étude agrandis. de 4 classes voté 21.11.11	266'255.92		11'410.97	254'844.95
14040.091	Voirie: création de vestiaires et douches pour les employés	52'195.85		2'145.03	50'050.82
14040.093	Ecole Schoenberg : rénovation halle de gym voté 13.12.11	421'721.47		17'331.02	404'390.45
14040.094	Botzet: assainissement de la parcelle voté 05.03.12	547'360.97		21'606.35	525'754.62
14040.095	Ecole Heitera : construction de 11 salles voté 30.04.12	7'397'630.12		292'011.72	7'105'618.40
14040.096	Ecole du Botzet : construction de 8 salles voté 30.04.12	4'419'398.06		189'402.77	4'229'995.29
14040.097	Ecole du Botzet : raccordement CAD placad voté 18.12.12	164'980.80		6'512.40	158'468.40
14040.098	Ecole Vignettaz : pavillons modulaires voté 21.01.2013	1'529'624.72		60'379.92	1'469'244.80
14040.099	Ecole Vignettaz : Etude / réalisation 3 pavillons modulaires	85'522.41		3'018.44	82'503.97
14040.100	DOSF : construction d'un nouveau CO voté 01.10.13	39'048'230.37	5'079.95	1'427'462.63	37'625'847.69
14040.101	Stand de tir Horia à Guin : assainissement	18'788.57		713.49	18'075.08
14040.103	Ecole Neuveville, agrandissement voté 16.12.14/15.02.16	140'041.57		5'123.47	134'918.10
14040.105	Ecole du Bourg : 4 nouvelles classes voté le 20.03.2015	2'070'950.69		70'600.59	2'000'350.10
14040.106	Extension de la caserne des pompiers : études voté 16.06.15	175'627.68		6'425.40	169'202.28
14040.108	CO Jolimont - rénover/transformer voté 15.12.15	167'200.00		5'700.00	161'500.00
14040.109	Site des Neigles, remplacement portes atelier voté 15.12.15	54'552.02		1'925.37	52'626.65
14040.110	Hôpital Bourgeois, réaf.auberge jeunesse étude voté 15.12.15	39'095.89		1'332.81	37'763.08
14040.112	Ecole de la Vignettaz : concours voté 15.12.15	323'764.72		11'037.43	312'727.29
14040.113	Ecole du Schoenberg, changement centrale CCF voté 15.12.15	226'266.75	755.55		227'022.30
14040.114	Centre cantonal de la natation (Grandfey) voté 15.12.15	133'212.91		6'343.47	126'869.44
14040.115	Ecole Neuveville, agrandissement voté 16.12.14/15.02.16	124'870.65			124'870.65
14040.116	Extension de la Caserne des pompiers voté 15.12.15	923'054.44		31'467.76	891'586.68
14040.117	Ecole de la Vignettaz : nouvelle école étape 1 voté 19.09.16	2'143'437.87		68'407.59	2'075'030.28
14040.118	Piscine du Levant : toiture, voté 13.12.2016	538'607.90			538'607.90
14040.119	CO Jolimont rénovation + transf. voté 13.12.16	264'000.00		9'000.00	255'000.00
14040.121	Extension caserne PPS bâtiment police 4 étages voté 13.12.16	736'788.77		22'787.28	714'001.49
14040.122	Hôpital Bourgeois, réaff. auberge de jeunesse, voté 13.12.16	526'509.33		17'949.18	508'560.15
14040.123	Joseph Piller : transf. int. réf. halle sport voté 13.12.16	250'713.20		7'521.40	243'191.80
14040.125	Ecole Vignettaz: constr. 3 pavillons scolaires voté 13.12.16	1'118'947.54		38'145.94	1'080'801.60
14040.127	Piscine + prog. connexe anciens abattoirs - étude, 13.12.16	451'451.60	23'158.65		474'610.25
14040.128	Valorisation parking des Bourgeois : étude, voté 13.12.2016	120'917.30			120'917.30
14040.129	Ecole Vignettaz 1 : nouvelle école, voté 29.05.2017	3'290'094.10		105'003.00	3'185'091.10
14040.130	Ecole Vignettaz 1 : agrand. école primaire, voté 19.09.2017	16'050'184.58	33'124.50		16'083'309.08
14040.131	Patinoire P2 - parking - étude, voté 30.10.17	1'412'633.75	2'100.15		1'414'733.90
14040.132	CO Jolimont : étude rénovation bâtiment 1905 voté 19.12.17	1'350'000.00		40'500.00	1'309'500.00
14040.133	Parc des Maggenberg : création WC public	106'724.74			106'724.74
14040.134	Joseph Piller : transformations intérieures	1'095.45			1'095.45
14040.137	Villa Caecilia : fond, murs, plafonds et étanchéité	348'958.42		10'792.53	338'165.89
14040.139	Ecole Vignettaz : transformation bâtiment B - études	175'940.95	408'951.00		584'891.95

BILAN

Compte	Désignation	Bilan au	Mouvement	Mouvement	Bilan au
		01.01.2022	Débit	Crédit	31.12.2022
14040.140	Jura F: salles spéciales et logopédie (maison concierge)	94'121.48		2'910.97	91'210.51
14040.143	Patinoire P2 - parking - réalisation	12'290'698.45	4'515'672.10		16'806'370.55
14040.144	BATPOL : Bâtiment Police (6 étages) - étude	538'423.45		16'152.70	522'270.75
14040.146	Co Jolimont : transformation/rénovation bâtiment 1905	11'227'103.40	153'526.60		11'380'630.00
14040.157	Jura Ste Agnès : réfection de 8 classes pour le primaire -E-	92'111.55	4'944.95		97'056.50
14040.162	Réévaluation Bilan CO Jolimont (2017)	1'562'893.11		53'280.45	1'509'612.66
14040.163	Réévaluation Bilan CO Belluard (2017)	3'555'607.58		121'213.89	3'434'393.69
14040.173	Parking Petit Paradis -E-	161'232.80			161'232.80
14040.175	BATPOL : Bâtiment Police (6 étages) - réalisation	2'832'402.70	2'885'515.70		5'717'918.40
14040.181	Pont de Berne : études complémentaires -E-		6'209.95		6'209.95
14040.183	Escaliers couverts Tour des chats Remparts: entretien urgent	609'231.60			609'231.60
14040.189	Ecole de la Vignettaz : transformation du bâtiment B - étude	88'849.17			88'849.17
14040.202	Joseph Piller : transformation intérieure complément	199'988.55		5'999.66	193'988.89
14040.212	Hôpital Bourgeois - rénov. complètes (étude faisabilité) -C-	15'721.50	960.85		16'682.35
14040.213	Joseph Piller : transformation intérieure complément II	129'579.35	147'225.30		276'804.65
1406	BIENS MEUBLES PA	10'432'406.61	4'850'654.45	1'553'854.98	13'729'206.08
14060.014	Rachat du concept énergétique site St-Léonard		1'842'294.60		1'842'294.60
14060.048	Remplacement camion tonne-pompe voté 21.12.04	43'450.00		8'690.00	34'760.00
14060.059	Piscine Levant : assainissement partie technique - B08	166'198.08		23'742.58	142'455.50
14060.062	Remplacement du camion échelle de 1982 voté 18.12.07	349'947.50		49'992.50	299'955.00
14060.096	Remplacement véhicules 2012 voté 13.12.11	14'698.41		14'698.41	
14060.099	Remplacement véhicules 2012 voté 13.12.11	48'833.50		48'833.50	
14060.100	Système de timbrage et de badges: remplacement voté 13.12.11	15'126.83		15'126.83	
14060.102	Remplacement fourgon CR 1985 voté 18.12.2012	21'034.59		10'517.30	10'517.29
14060.103	Achat mobilier et mat. Inform. CO, primaires et enfantines -	18'397.25		9'198.63	9'198.62
14060.104	Remplacement bus scolaire - B13	39'430.80		19'715.40	19'715.40
14060.106	Remplacement véhicules 2013 voté 18.12.12	63'127.42		31'563.71	31'563.71
14060.107	Remplacement véhicules 2013 voté 18.12.12	14'869.80		7'434.90	7'434.90
14060.110	Remplacement véhicules 2014 voté 17.12.13	18'524.47		6'174.83	12'349.64
14060.111	Système timbrage et badges: remplacement 2014 voté 17.12.13	8'895.96		2'965.32	5'930.64
14060.112	Achat d'une machine de mise sous pli voté 17.12.13	34'200.00		11'400.00	22'800.00
14060.114	Achat matériel informatique et mobilier 2014 voté 17.12.13	4'650.00		1'550.00	3'100.00
14060.115	Achat matériel informatique et mobilier 2014 voté 17.12.13	4'650.00		1'550.00	3'100.00
14060.116	Achat matériel informatique et mobilier 2014 voté 17.12.13	9'225.00		3'075.00	6'150.00
14060.117	Achat matériel informatique et mobilier 2014 voté 17.12.13	9'225.00		3'075.00	6'150.00
14060.118	Achat matériel informatique et mobilier 2014 voté 17.12.13	2'250.00		750.00	1'500.00
14060.119	Remplacement véhicules 2014 voté 17.12.13	112'564.68		37'521.56	75'043.12
14060.121	Achat matériel informatique et mobilier 2015 voté 16.12.14	18'610.00		4'652.50	13'957.50
14060.122	Achat matériel informatique et mobilier 2015 voté 16.12.14	36'885.00		9'221.25	27'663.75

BILAN

Compte	Désignation	Bilan au	Mouvement	Mouvement	Bilan au
		01.01.2022	Débit	Crédit	31.12.2022
14060.123	Achat matériel informatique et mobilier 2015 voté 16.12.14	36'885.00		9'221.25	27'663.75
14060.124	Achat matériel informatique et mobilier 2015 voté 16.12.14	9'010.00		2'252.50	6'757.50
14060.125	Remplacement saleuses 2015 voté 16.12.14	44'727.05		11'181.77	33'545.28
14060.126	Remplacement véhicules 2015 voté 16.12.14	221'290.50		55'322.63	165'967.87
14060.127	Remplacement Véhicules 2015 voté 16.12.14	24'037.38		6'009.35	18'028.03
14060.130	Remplacement camion tonne pompe 1 (1983) voté 16.12.14	412'791.86		29'485.13	383'306.73
14060.131	Remplacement fourgon CR 1987 voté 16.12.14	35'809.02		8'952.26	26'856.76
14060.132	Piscine Levant : filtration/traitement eau 29.09/15.12.15	104'521.24		6'532.58	97'988.66
14060.134	Remplacement Véhicules 2016 voté 15.12.15	99'299.90		19'859.98	79'439.92
14060.135	Piscine Levant : filtration/traitement eau 29.09/15.12.15	83'619.36		5'226.21	78'393.15
14060.136	Patinoires : remplacement lisseuse à glace voté 15.12.15	102'408.79		17'068.13	85'340.66
14060.137	Data center : Création DC 2, mise en place DRP voté 15.12.15	117'517.18		117'517.18	
14060.139	Achat matériel informatique et mobilier 2016 voté 15.12.15	180'246.96		30'041.16	150'205.80
14060.140	Remplacement véhicules 2016 voté 15.12.15	163'686.56		27'281.10	136'405.46
14060.141	Centrale commande informatique des serres voté 15.12.15	20'789.48		4'157.89	16'631.59
14060.142	Remplacement Véhicules 2017 voté 13.12.16	47'796.84		7'966.14	39'830.70
14060.143	Extension fibre optique 2017 + redondance DC2, voté 13.12.16	35'000.00		17'500.00	17'500.00
14060.144	Camion échelle 1 (1992) - subv. ECAB 75%, voté 13.12.2016	198'215.82		11'011.99	187'203.83
14060.145	Renouv. mobilier scolaire + informatique 2017, voté 13.12.16	250'834.22		125'417.11	125'417.11
14060.146	Appareils atelier des Neigles : menuiserie, voté 13.12.2016	63'614.23		10'602.37	53'011.86
14060.147	Remplacement saleuses 2017, voté 13.12.2016	26'027.59		4'337.93	21'689.66
14060.148	Remplacement véhicules 2017, voté 13.12.2016	133'996.20		22'332.70	111'663.50
14060.150	Raccordements électriques pour manifestations	183'227.98		20'358.67	162'869.31
14060.151	Radars pour installations lumineuses 2018	60'000.00		20'000.00	40'000.00
14060.152	Remplacement véhicules 2018	47'928.00		7'988.00	39'940.00
14060.153	Achat fourgon PR (2011) de Givisiez	33'000.00		5'500.00	27'500.00
14060.155	Achat véhicule intervention (2014) de Givisiez	27'000.00		4'500.00	22'500.00
14060.156	Halle omnisports : compléments installation sono	86'322.60		9'591.40	76'731.20
14060.157	Installations d'arrosage automatique terrains foot (II)	72'778.60		7'277.86	65'500.74
14060.158	Data center : renouvellement éléments 2018	105'000.02		105'000.02	
14060.159	Fibre optique FriNet 2018 + redondance	35'000.00		17'500.00	17'500.00
14060.160	Renouvellement du mobilier CO Jolimont	323'176.54		107'725.51	215'451.03
14060.161	Renouvellement du mobilier scolaire + informatique 2018	393'536.96		131'178.99	262'357.97
14060.163	Remplacement saleuses 2018	26'065.75		4'344.29	21'721.46
14060.164	Remplacement véhicules 2018	173'454.00		28'909.00	144'545.00
14060.165	Raccordements électriques pour manif. 2e tranche	186'532.51		20'725.84	165'806.67
14060.166	Remplacement véhicules 2019	194'717.40			194'717.40
14060.167	Remplacement véhicules 2020	83'605.10			83'605.10
14060.168	Remplacement véhicules 2022		59'474.20		59'474.20
14060.169	Radars pour installations lumineuses 2019	32'538.90			32'538.90

BILAN

Compte	Désignation	Bilan au	Mouvement	Mouvement	Bilan au
		01.01.2022	Débit	Crédit	31.12.2022
14060.171	Terrains de football: arrosages automatique 2020	75'621.55		8'402.40	67'219.15
14060.174	Data center : renouvellement éléments 2021	958'135.85	21'864.15		980'000.00
14060.175	Fibre optique FriNet 2020 + redondance	91'946.10	14'402.95		106'349.05
14060.177	Fibre optique FriNet 2019 + redondance	52'500.00		17'500.00	35'000.00
14060.178	Renouvellement du mobilier scolaire + informatique 2019	472'801.60	14'757.45		487'559.05
14060.179	Renouvellement du mobilier scolaire + informatique 2020	206'690.73	217'152.20		423'842.93
14060.181	Renouvellement du mobilier scolaire + informatique 2022		253'414.65		253'414.65
14060.182	Renouvellement appareils salle AC du Belluard	35'600.10	106'874.85		142'474.95
14060.184	Remplacement saleuses 2019	95'950.64		11'993.83	83'956.81
14060.185	Remplacement véhicules 2019	453'423.78		50'380.42	403'043.36
14060.186	Remplacement véhicules 2020	457'840.95			457'840.95
14060.188	Menuiserie intérieure : raboteuse	60'898.97		7'612.37	53'286.60
14060.189	Serrurerie : Ceintreuse	44'999.77		4'999.98	39'999.79
14060.190	Remplacement véhicules 2021	146'961.10	377'192.20		524'153.30
14060.191	Remplacement véhicules 2022		93'205.00		93'205.00
14060.194	Ecole Vignettaz - Compactus archives	111'738.10	39'710.70		151'448.80
14060.213	Arrosage auto terrains foot 3e partie (Grabensaal/Mon Repos)	115'349.20		11'534.92	103'814.28
14060.216	Raccordements électriques pour manif. 3e tranche	70'837.90	100'848.70		171'686.60
14060.217	Nouveau mobilier CO Jolimont	500'000.00		50'000.00	450'000.00
14060.222	Remplacement véhicules 2021	84'296.80			84'296.80
14060.228	Infrastructure informatique des bâtiments scolaires	135'769.00	43'838.05		179'607.05
14060.229	Parc informatique (rentrée 2020/2021), voté 10.12.19	286'723.30	151'210.80		437'934.10
14060.230	Renouvellement appareils salle AC du Belluard, voté 10.12.19	31'904.85	91'532.05		123'436.90
14060.232	Monte-charge y.c tableau électrique	127'656.90	108'493.60		236'150.50
14060.238	STEP : remplacement soufflante BX	10'200.00	227'187.30		237'387.30
14060.239	Assainissement éclairage halogène métal 2021		44'275.45		44'275.45
14060.240	Solution WIFI : locaux et espaces administration VF		36'666.25		36'666.25
14060.241	IN CIMP : machine à rainer - perforer - plier	57'903.75		5'790.38	52'113.37
14060.242	Site St-Léonard : compacteur informatisé et agrégats	86'786.80			86'786.80
14060.243	Véhicules électriques, Pony nettoyage et camion nacelle	80'152.20	151'888.05		232'040.25
14060.247	Rempl. balayeuse Dulevo 2000 FR437	283.80			283.80
14060.250	Machines et équipements de base - 2022		73'961.50		73'961.50
14060.251	Ecole de l'Auge: réfection enveloppe et technique -A-		2'576.45		2'576.45
14060.253	IN CIMP : machine de mise sous pli		82'833.30		82'833.30
14063.013	Remplacement véhicules 2013 voté 18.12.12	48'629.04		24'314.52	24'314.52
14063.015	Remplacement camion poubelle 2022 (hydrogène ou électrique)		695'000.00		695'000.00
1409	AUTRES IMMOBILISATIONS CORPORELLES PA	13'220'272.52	1'477'072.65	1'441'709.66	13'255'635.51
14090.076	Achat parcomètres : ext. vignettes-habitants voté 17.12.08	30'000.00		15'000.00	15'000.00
14090.084	Centre horticole, réfection étanchéité toiture voté 17.12.08	56'391.58		8'055.94	48'335.64

BILAN

Compte	Désignation	Bilan au	Mouvement	Mouvement	Bilan au
		01.01.2022	Débit	Crédit	31.12.2022
14090.092	CO Belluard : rénovation des classes voté 21.12.10	0.01		0.01	
14090.094	Assainissement énergétique : système de chauffage 21.12.10	0.01		0.01	
14090.095	Ecole Vignettaz bât. ABC, rénovation intérieure 21.12.10	-0.01	0.01		
14090.098	Ecole Neuveville : réfection cour et construction préau	7'453.84	0.01	7'453.85	
14090.099	Terrain de sport: remplacement mâts d'éclairage voté le 13.1	8'818.82		8'818.82	
14090.100	Terrain de sport : assainissement réseau d'eau voté le 13.12	6'052.36		6'052.36	
14090.101	Extension du réseau de bornes-hydrant 2012 voté 13.12.11	10'000.00		10'000.00	
14090.102	Extension du réseau de bornes-hydrant 2012 voté 13.12.11		20'820.05		20'820.05
14090.103	Station de prêt de vélos voté 13.12.2011	11'688.00		11'688.00	
14090.104	CO Jolimont : réfection des façades	7'114.78		7'114.78	
14090.105	Assainissement réseau eau pour serres voté 13.12.11	7'713.23	0.01	7'713.24	
14090.106	Espace Jean Tinguely : climatisation voté 13.12.11	7'500.00		7'500.00	
14090.107	Sécurité et normes incendies, électricité 2012 voté 13.12.11	13'531.96		13'531.96	
14090.108	Ecole Bourg, Auge, Neuveville 3 nouvel classe voté 13.12.11	38'718.43		38'718.43	
14090.109	Monséjour : espace de rencontre voté 24.09.2012	69'413.84	1'360.72	36'067.64	34'706.92
14090.110	Piscine du Levant : transformation voté 18.12.12	61'606.16		30'803.08	30'803.08
14090.111	PPS: démontage citerne et création local stock voté 18.12.12	8'513.92		4'256.96	4'256.96
14090.112	Assainissement énergétique: système chauffage voté 18.12.12	20'886.92		10'443.46	10'443.46
14090.113	Assainissements énergétiques : enveloppe 2013 voté 18.12.12	18'939.96		9'469.98	9'469.98
14090.114	Sécurité et normes incendies, électricité 2013 voté 18.12.12	16'022.24		8'011.11	8'011.13
14090.115	Accueil extrascolaire CQS voté 18.12.12	9'272.30		4'636.16	4'636.14
14090.116	Extension du réseau de bornes-hydrant 2014 voté 17.12.13	29'971.56		9'990.52	19'981.04
14090.120	CO Jolimont : assainissement chlore lié piscine	160'360.03		53'453.35	106'906.68
14090.121	Assainissement nouveaux secteurs 2014 voté 17.12.13	39'952.70		9'988.17	29'964.53
14090.122	Sécurité et normes incendies, électricité 2014 voté 17.12.13	22'575.78		7'525.26	15'050.52
14090.123	Ecole Neuveville: drainage humidité des salles voté 17.12.13	30'388.64		10'129.54	20'259.10
14090.124	Ecole Heitera, 6 pavillons : étape 1 voté 16.12.14	911'654.10		227'913.52	683'740.58
14090.125	Achat parcomètres : ext. vignettes-habitants voté 16.12.14	50'000.00		10'000.00	40'000.00
14090.126	Guinzet terrain synthétique et aménagements voté 16.12.14	1'202'709.12		200'451.52	1'002'257.60
14090.127	Schoenberg : buvette, gradins, équip. sportif voté 16.12.14	25'439.23	33'868.95	9'299.52	50'008.66
14090.128	Abris vélos gare/halte ferroviaire Agglo 23.1 voté 16.12.14	60'000.00		10'000.00	50'000.00
14090.129	DOSF Juracad : participation voté 16.12.14	71'280.00		17'820.00	53'460.00
14090.130	Nouveau silo à sel voté 16.12.14	81'887.21		20'471.81	61'415.40
14090.131	St-Barthélémy montage d'un abris bus voté 16.12.14	3'670.69	40'322.90	4'949.97	39'043.62
14090.132	Assainissement toitures : réfection étanchéité voté 16.12.14	20'960.00		5'240.00	15'720.00
14090.133	Assainissement énergétique : système chauffage voté 16.12.14	37'264.81		9'316.21	27'948.60
14090.134	Hôpital des Bourgeois, détection incendie voté 16.12.14	60'284.21		15'071.06	45'213.15
14090.136	Sécurité et normes incendies, électricité 2015 voté 16.12.14	30'000.84		7'500.21	22'500.63
14090.137	Accueil extrascolaire du Jura/salle de classes voté 16.12.14	653'342.90		163'335.73	490'007.17
14090.138	Statues réfection : Abbé Bovet et Père Girard voté 16.12.14	20'026.40		5'006.60	15'019.80

BILAN

Compte	Désignation	Bilan au	Mouvement	Mouvement	Bilan au
		01.01.2022	Débit	Crédit	31.12.2022
14090.139	Achat parcomètres : ext. vignettes-habitants 2016 voté 15.12	197'203.91		21'911.55	175'292.36
14090.140	Piscine du Levant : Chauffage CAD voté 15.12.15	148'108.16		24'684.70	123'423.46
14090.141	Beauregard Skate Park : revêtement de sol voté 15.12.15	57'566.80		5'756.68	51'810.12
14090.142	Changement mât d'éclairage : terrains de sport voté 15.12.15	61'906.45		12'381.29	49'525.16
14090.143	Place Domino : Terrain basket/skatepark voté 15.12.15	35'725.00		7'145.00	28'580.00
14090.144	Assainissement nouveaux secteurs 2016 voté 15.12.15	46'900.05			46'900.05
14090.145	Assainissements énergétiques : enveloppe 2016 voté 15.12.15	84'092.10			84'092.10
14090.146	Sécurité et normes incendies, électricité 2016 voté 15.12.15	38'645.87		7'729.18	30'916.69
14090.147	Ecoles Schoenberg 1 : constr. 6 pavillons voté 15.12.15	294'686.45			294'686.45
14090.148	Ecole Heitera : remplacement fenêtres voté 16.12.14/15.12.15	328'089.32		54'681.56	273'407.76
14090.150	Site des Neigles, toitures réfect. étanchéité, voté 13.12.16	126'000.00		14'000.00	112'000.00
14090.151	Raccordement CAD du PPS, voté 13.12.2016	98'692.16		16'448.70	82'243.46
14090.152	Assain. énergétiques : chauffage & envel. 2017 voté 13.12.16	418'897.45	11'803.95		430'701.40
14090.153	Sécurité et normes incendies, électricité 2017 voté 13.12.16	44'340.33		7'390.05	36'950.28
14090.154	Ecoles Schoenberg 1 : construction 6 pavillons voté 13.12.16	2'743'446.35			2'743'446.35
14090.155	Réfection Halle de sports Motta, voté 13.12.2016	209'722.85		20'972.29	188'750.56
14090.156	Achat parcomètres : ext. Vignettes-habitants 2018	105'000.00			105'000.00
14090.157	Place de jeux : Gruyères	163'261.00		20'407.63	142'853.37
14090.158	Changement mât d'éclairage : terrains de sport 2018	139'245.90		13'924.59	125'321.31
14090.160	Guintzet : assainissement WC publics	5'500.00			5'500.00
14090.161	Piscine du Levant : assain. Canalisation autour du bassin	51'145.83		5'682.87	45'462.96
14090.162	Dispositif anti-suicide sur pont de Zähringen (étude)	60'843.36		10'140.56	50'702.80
14090.163	Route des Neigles 39 : assain. Locaux/WC -E-	19'535.45	1'400.10		20'935.55
14090.164	Assainissements énergétiques : chauffage 2018	85'671.50	7'674.90		93'346.40
14090.165	Assainissements énergétiques : enveloppe 2018	175'053.20	31'913.65		206'966.85
14090.166	Sécurité et normes incendies, électricité 2018	122'733.05		15'341.63	107'391.42
14090.168	CAD Vignettaz: Contrib. de raccord. et adapt. centrale et di	164'311.00	30'263.70		194'574.70
14090.169	CO Jolimont : vestiaires, sous-stations - B18	136'438.45	115.70		136'554.15
14090.170	DOSF Jura supplément: assainissement énergétique des bâtimen	58'172.70	61'312.90		119'485.60
14090.171	Ecoles enfantine de la Heitera : réfection des chapes - B18	70'222.36		7'802.49	62'419.87
14090.172	Réfection Halle de sports Motta, voté 20.12.2017	187'682.60		18'768.26	168'914.34
14090.173	Beaumont - Vignettaz : entretien terrain polysport	13'790.00	46'047.15		59'837.15
14090.174	Terrain de football: Assainissement de l'éclairage 2020	4'534.35	159'344.75		163'879.10
14090.176	Halle omnisports : Réfection parquet et lignes de jeu	99'805.50		9'980.55	89'824.95
14090.177	Halle omnisports : stores obscurcissants		25'821.20		25'821.20
14090.182	Guintzet : Drainage + arrosage automatique terrain annexe	66'326.33		8'290.79	58'035.54
14090.184	Compartimentage quartier de Gambach		129'861.35		129'861.35
14090.185	Compartimentage Vignettaz- Fort St-Jacques	94'772.75	261.70		95'034.45
14090.188	Assainissements énergétiques : chauffage & enveloppe 2019	100'662.15			100'662.15
14090.189	Assainissements énergétiques : chauffage & enveloppe 2020	103'811.75			103'811.75

BILAN

Compte	Désignation	Bilan au	Mouvement	Mouvement	Bilan au
		01.01.2022	Débit	Crédit	31.12.2022
14090.190	Assainissements énergétiques : chauffage & enveloppe 2021	7'345.15	3'890.70		11'235.85
14090.191	Assainissements énergétiques : installation technique 2022		23'117.35		23'117.35
14090.208	Sécurité et normes incendies, électricité 2019	65'407.72		8'175.96	57'231.76
14090.209	Sécurité et normes incendies, électricité 2020	75'341.10		7'534.11	67'806.99
14090.210	Sécurité et normes incendies, électricité 2022	64'351.55	10'449.75		74'801.30
14090.211	Sécurité et normes incendies, électricité 2022		47'632.65		47'632.65
14090.219	CO Jolimont: Salle Ducarroz réfection technique théâtrale s	89'844.12		9'982.68	79'861.44
14090.221	Route des Neigles 39 : assain. Locaux/WC -R-		26'702.60		26'702.60
14090.222	Place de jeux Grand Pont de Zaehringen	463'796.55	1'542.25		465'338.80
14090.223	Ecole Vignettaz : détection incendie des bâtiments existants	63'328.65			63'328.65
14090.226	Dispositif provisoire urgent anti-suicide sur pont de Zährin	177'935.48		29'655.92	148'279.56
14090.229	Abris bus pré fleuri (fribourg (ou)vert)	747.85	56'063.50		56'811.35
14090.232	Place de jeux : Quartier d'Alt & Villa Thérèse Kybourg	65'200.45			65'200.45
14090.234	Centre de quartier du Schoenberg : réadaptation des barrière	125'758.90	13'136.00		138'894.90
14090.238	Patinoire 2 - Changement éclairage (LED)		63'181.65		63'181.65
14090.241	AES Vignettaz (mobilier)	199'797.95		19'979.80	179'818.15
14090.245	Maison de quartier ancien kiosque Vignettaz	94'450.60	1'411.00		95'861.60
14090.248	Derrière-les-jardins : dépôt sport et WC publics	41'322.85	20'408.55		61'731.40
14090.249	Ecole de la Vignettaz : assainissement des installations de	3'220.25	133'099.50		136'319.75
14090.250	AES Vignettaz : aménagement AES provisoire dans locaux exist	42'372.60	20'265.55		62'638.15
14090.251	Signalétique site St-Léonard		5'400.00		5'400.00
14090.256	Site des Neigles: transformations intérieures -R-		11'357.75		11'357.75
14090.264	Place de jeux Domino : remise en état -E-	2'867.25	460.95		3'328.20
14090.265	Place de jeux Domino : remise en état -R-		53'850.00		53'850.00
14090.266	Place de jeux : Kybourg	11'449.60			11'449.60
14090.268	Parc des sports : aménagements sportifs extérieurs	72'090.00		7'209.00	64'881.00
14090.274	Faux-plafond Jura B et C	129'330.35		12'933.04	116'397.31
14090.277	AES Vignettaz (cuisine régénératrice)	203'182.95	14'851.85		218'034.80
14090.278	Ecole du Jura - parc multisport - fond et drainage		20'212.05		20'212.05
14090.279	Jolimont 1905-1970 : système de fermeture		8'511.55		8'511.55
14090.280	Route de la Fonderie : 3 abris bus		174.95		174.95
14090.281	PPS Etanchéité et façades	123'624.50	17'037.35		140'661.85
14090.282	Isolation et étanchéité pour installations solaires	5'400.35			5'400.35
14090.283	PP : Couverts - zones de stockage - abris vélos	7'700.00			7'700.00
14090.285	Fermeture ancienne fosse à déchets	200'456.70	172'364.50		372'821.20
14090.286	Remplacement voile d'ombrage thermique de 4 serres -R-		64'031.15		64'031.15
14090.287	Guintzet - Arrosage automatique terrains no 1 et no 2		67'875.80		67'875.80
14093.001	Mise en oeuvre plan de gestion des déchets 2021		17'850.00		17'850.00

BILAN

Compte	Désignation	Bilan au	Mouvement	Mouvement	Bilan au
		01.01.2022	Débit	Crédit	31.12.2022
142	Immobilisations incorporelles PA	10'554'065.04	855'834.85	1'339'412.86	10'070'487.03
1420	LOGICIELS PA	2'175'850.15	322'214.25	363'437.27	2'134'627.13
14200.013	Adaptation logiciels (contrôle habitants, cadastre) 15.12.09	50'300.47	36'060.60	82'433.17	3'927.90
14200.021	ERP : étude renouvellement équipements voté 15.12.15	24'831.05		12'415.53	12'415.52
14200.022	Gestion électronique document (GED) voté 15.12.15	365'000.00		91'250.00	273'750.00
14200.023	Téléphonie communication : concept All_IP 2017 voté 15.12.15	590'096.00	10'428.10		600'524.10
14200.024	Solution de gestion Curatelles d'Adultes, voté le 30.05.2016	90'000.00		45'000.00	45'000.00
14200.025	Solution de gestion Aide sociale, voté 13.12.2016	135'000.00		45'000.00	90'000.00
14200.026	Site internet : refonte, voté 13.12.2016	70'000.00		35'000.00	35'000.00
14200.027	Nouvelle solution AES	67'015.73		22'338.57	44'677.16
14200.028	Nouvelle solution SIRH	90'000.00		30'000.00	60'000.00
14200.030	Mise en place de la GED : 2e étape (III)	200'380.20	38'664.25		239'044.45
14200.032	Mise en place de la GED : 3e étape (III)	17'245.50	87'950.85		105'196.35
14200.033	SI unifié et outils de gestion pour bibliothèques et ludothè	6'785.10	76'283.90		83'069.00
14200.034	SI Aide sociale, adaptations à la législation cantonale	32'074.75	47'596.45		79'671.20
14200.035	SI Gestion des bâtiments	150'473.20			150'473.20
14200.038	AG Archives : acquisition système d'archivage électronique	3'231.00	168.30		3'399.30
14200.040	RH module Evaluations (suite dével. SIRH et interfaces SI)	60'104.20	9'983.80		70'088.00
14200.041	SI Gestion des bâtiments, extension parc UA et Sports	59'310.40	15'078.00		74'388.40
14200.042	PL Solution numérisation processus poursuite AO	71'835.90			71'835.90
14200.043	Remplacement du logiciel Clarius - STEP	92'166.65			92'166.65
1429	AUTRES IMMOBILISATIONS INCORPORELLES PA	8'378'214.89	533'620.60	975'975.59	7'935'859.90
14290.027	Révision du PAL concept agglo voté 13.12.11	14'198.74		14'198.74	
14290.028	Révision du PAL - concept AGGLO voté le 04.03.13	54'772.48		27'386.24	27'386.24
14290.029	Révision du PAL - concept Agglo 2014 voté 07.04.2014	118'277.13		39'425.71	78'851.42
14290.031	St-Léonard : études urbanistiques voté 16.12.14	38'195.76		9'548.94	28'646.82
14290.033	Révision du PAL - concept Agglo 2015, voté 12.05.2015	195'319.32		48'829.83	146'489.49
14290.034	Patinoire : mise en conformité selon ligue, voté le 30.10.17	6'400'000.00		800'000.00	5'600'000.00
14290.035	PAL révision générale : logement et programme d'équipement	24'718.50	32'310.00		57'028.50
14290.036	Plan directeur mobilier urbain 19-21 -E- B18	78'988.20			78'988.20
14290.038	Plan directeur mobilier urbain 2021 -R-	43'283.75	4'347.30		47'631.05
14290.039	Développement énergétique	549'253.10	101'081.40		650'334.50
14290.044	PAL révision générale : mandat juriste oppositions	332'434.35		33'243.43	299'190.92
14290.046	CO Pérolles : études de faisabilité, analyse architect. & st	33'427.00		3'342.70	30'084.30
14290.047	Couverture de l'autoroute A12 - budget 2019	31'636.45	53'314.40		84'950.85
14290.048	Couverture de l'A12 - budget 2020	19'335.40			19'335.40
14290.049	Couverture de l'A12 - budget 2021	13'131.90			13'131.90
14290.051	Développement énergétique 2019 - étude énergétique et lum.	108'164.96	74'455.30		182'620.26

BILAN

Compte	Désignation	Bilan au	Mouvement	Mouvement	Bilan au
		01.01.2022	Débit	Crédit	31.12.2022
14290.052	Développement énergétique 2019 - cartographie et biodiv.	66'030.80			66'030.80
14290.053	Développement énergétique 2019 - étude refonte régl. Déchets	133'180.55			133'180.55
14290.054	Plan directeur mobilier urbain 2022 -R-		46'438.50		46'438.50
14290.057	Etude chromatique Haus der Farbe -E-	30'000.00	30'939.00		60'939.00
14290.058	Adaptation du PAL aux planifications supérieures 2020 -E-	53'763.90			53'763.90
14290.060	Adaptation du PAL aux planifications supérieures 2022 -E-		9'493.50		9'493.50
14290.064	Stratégie urbaine post-PAL 2018 :2021 -E-	40'102.60	39'897.40		80'000.00
14290.065	Stratégie urbaine post-PAL 2018 :2022 -E-		4'545.15		4'545.15
14290.073	Projets climat et biodiversité		6'157.30		6'157.30
14290.074	Etudes déchets		81'258.30		81'258.30
14290.078	PAL révision générale : mandat juriste oppositions 2022		49'383.05		49'383.05
144	Prêts PA	5'000'000.00		5'000'000.00	
1445	Prêts aux entreprises privées	5'000'000.00		5'000'000.00	
14450.001	Prêt Bluefactory Fribourg-Freiburg SA	5'000'000.00		5'000'000.00	
145	Participations, capital social PA	26'069'363.60	12'501'400.00		38'570'763.60
1452	PARTICIPATIONS INTERCOMMUNALES	675'000.00			675'000.00
14520.001	Consort. alimentation eau VF et communes voisines (CEFREN)	675'000.00			675'000.00
1454	PARTICIPATIONS ENTREPRISES PUBLIQUES	19'264'530.00	12'501'400.00		31'765'930.00
14540.001	Traitement des déchets : part capital-actions voté 15.12.98	1'284'880.00			1'284'880.00
14540.002	Eau de Fribourg SA : actions	800'000.00			800'000.00
14540.003	SINEF SA : action - msg-36-1116	2'000'000.00			2'000'000.00
14540.004	BFF SA - Augmentation du capital action		7'500'000.00		7'500'000.00
14540.005	BFF SA - Intégration du prêt au capital action		5'000'000.00		5'000'000.00
14540.006	Effort Fribourg SA	800'000.00			800'000.00
14540.007	Participation fondation du logement 1992	1'850'000.00			1'850'000.00
14540.008	Bains de la Motta SA	700.00	1'400.00		2'100.00
14540.009	Bains de la Motta SA	28'950.00			28'950.00
14540.010	Bluefactory Fribourg-Freiburg SA	12'500'000.00			12'500'000.00
1455	PARTICIPATIONS AUX ENTREPRISES PRIVEES	6'109'823.60			6'109'823.60
14550.006	Agy-Expo SA : augmentation du capital actions	402'500.00			402'500.00
14550.007	Groupe E Celsius, part capital-actions - B06	2'262'000.00			2'262'000.00
14550.008	Transports publics fribourgeois Holding SA	2'842'310.00			2'842'310.00
14550.009	SI de la Grenette	280'000.00			280'000.00
14550.010	AREF Aéroport reg Fribourg-Ecuvillens SA Hauterive/FR	57'000.00			57'000.00

BILAN

Compte	Désignation	Bilan au	Mouvement	Mouvement	Bilan au
		01.01.2022	Débit	Crédit	31.12.2022
14550.011	Centre touristique Gruyères-Moléson-Vudalla SA / type A	375.00			375.00
14550.012	Centre touristique Gruyères-Moléson-Vudalla SA / type C	5'000.00			5'000.00
14550.013	Parking des Alpes Fribourg SA	107'236.00			107'236.00
14550.014	Radio Fribourg SA	2'000.00			2'000.00
14550.015	Radio Fribourg SA	2'250.00			2'250.00
14550.016	Société Fribourgeoise de Recyclage SA, Posieux	1'000.00			1'000.00
14550.017	Sté des remontées mécaniques de La Berra SA	19'875.00			19'875.00
14550.018	SI de la Grenette	1'000.00			1'000.00
14550.019	Transports Publics Fribourgeois (TPF) 31.12.1948-2047	75'000.00			75'000.00
14550.020	Lawn Tennis Club Fribourg - 0%, sans échéance fixe	1'000.00			1'000.00
14550.021	Coopérative Les Logements Populaires Fribourg	44'700.00			44'700.00
14550.022	Coopérative de garanties des constructions de l'UPC	60.00			60.00
14550.023	Sucre Suisse SA	1'517.60			1'517.60
14550.024	Tunnel du Grand St-Bernard SA	5'000.00			5'000.00
1456	AUTRES PARTICIPATIONS	20'010.00			20'010.00
14560.001	Fondation St-Louis : capital de dotation	20'000.00			20'000.00
14560.002	Société coopérative Maison des artistes, Fribourg	10.00			10.00
146	Subventions d'investissement	4'271'367.99		229'602.58	4'041'765.41
1461	SUBVENTIONS D'INVESTISSEMENTS AU CANTON ET CONCORDATS	4'271'367.99		229'602.58	4'041'765.41
14610.003	Ancienne gare : participation	537'809.95		29'335.09	508'474.86
14610.004	Skate park de Givisiez : participation voté 17.12.08	104'000.00		8'000.00	96'000.00
14610.005	Fri-Son : participation à l'achat du bâtiment voté 19.11.01	120'000.00		9'000.00	111'000.00
14610.006	Espaces Nuithonie : participation	1'832'674.89		183'267.49	1'649'407.40
14610.014	Stade St-Léonard : assain. infrastructure, voté 13.12.2016	967'800.00			967'800.00
14610.015	Stade Saint-Léonard : Terrains foot synthétiques	629'083.15			629'083.15
14610.016	Stade Saint-Léonard : Terrain foot synthétique -E-	80'000.00			80'000.00

BILAN

Compte	Désignation	Bilan au	Mouvement	Mouvement	Bilan au
		01.01.2022	Débit	Crédit	31.12.2022
2	PASSIF	-561'034'681.44	268'395'714.51	289'269'363.72	-581'908'330.65
20	Capitaux de tiers	-344'792'409.30	223'291'574.53	218'380'403.88	-339'881'238.65
200	Engagements courants	-10'668'135.51	158'893'612.94	159'442'381.38	-11'216'903.95
2000	LIVRAISONS ET PRESTATIONS DE TIERS	-10'297'609.67	128'854'114.53	129'642'423.07	-11'085'918.21
20000.000	Créanciers	-10'244'522.03	128'661'072.43	129'458'616.82	-11'042'066.42
20000.001	Créanciers du Service social	-53'046.99	11'437.25	1'832.40	-43'442.14
20000.999	Créanciers en attente	-40.65	181'604.85	181'973.85	-409.65
2001	COMPTES COURANTS AVEC DES TIERS	1'263'871.07	25'148'200.75	25'532'512.11	879'559.71
20010.000	Canton de Fribourg : compte courant			1'280'195.40	-1'280'195.40
20010.001	Impôt paroissial année en cours : revenu	23'806'225.85	6'055'145.15	3'754'627.10	26'106'743.90
20010.002	Impôt paroissial année en cours : fortune	-22'594'983.30	26.85	1'137'662.60	-23'732'619.05
20010.003	Caisse au décès du personnel de la Ville de Fribourg	-28'668.50	65'537.50	42'700.00	-5'831.00
20010.004	Ecoles cashless : avances des usagers			9'727.74	-9'727.74
20011.000	AVS-AI-APG compte courant	17'592.40	7'363'278.00	7'294'604.45	86'265.95
20011.001	SUVA : LAA Personnel ouvrier	1'343.20	688'361.30	687'922.55	1'781.95
20011.002	Visana : LAA personel administratif	2'710.80	285'370.05	285'220.00	2'860.85
20011.003	Caisse allocations familiales	-39'481.45	1'504'985.55	1'496'943.45	-31'439.35
20011.004	Swiss Life : assurance LPP	-2'438.70	283'347.50	274'712.40	6'196.40
20011.005	Caisse prévoyance en faveur du pers.de la Ville de Fribourg	101'570.77	8'902'148.85	9'236'833.97	-233'114.35
20011.006	Tour de Romandie Etape Fribourg			31'362.45	-31'362.45
2002	IMPÔTS - TVA	-848'568.61	3'069'976.05	2'599'908.84	-378'501.40
20022.000	Créancier TVA	-848'568.61	1'528'970.92	1'058'800.76	-378'398.45
20022.001	Créancier TVA : Sports		35'410.45	35'410.45	
20022.002	Créancier TVA : Epuration fonctionnement		698'580.20	698'580.20	
20022.003	Créancier TVA : Epuration investissement		108'445.40	108'445.40	
20022.004	Créancier TVA : Déchets fonctionnement		355'932.03	356'034.98	-102.95
20022.006	Créancier TVA : Châtillon fonctionnement		342'637.05	342'637.05	
2005	COMPTES COURANTS INTERNES	-747'608.30	1'771'321.61	1'634'037.36	-610'324.05
20053.000	Retenues au personnel pour l'impôt	-35.85	220'232.05	218'526.15	1'670.05
20053.001	Autres retenues au personnel		37'978.85	37'978.85	
20054.000	Postcard - Habitants		42'765.00	42'765.00	
20054.001	Postcard - Police locale		25'307.00	25'307.00	
20054.002	Postcard - Levant		13'844.20	13'844.20	

BILAN

Compte	Désignation	Bilan au	Mouvement	Mouvement	Bilan au
		01.01.2022	Débit	Crédit	31.12.2022
20054.003	Postcard - Cimetière		2'968.05	2'968.05	
20054.004	Postcard - Patinoire	34.50	4'420.80	4'455.30	
20054.005	Postcard - Secrétariat de Ville		906.00	906.00	
20054.006	Postcard - Neigles	-290.00	1'216.00	979.00	-53.00
20054.007	Postcard - Biblio/Ludo MEMO		5'502.00	5'502.00	
20054.031	QR-code Twint - Police locale		4'527.50	4'527.50	
20054.037	QR-code Twint - Biblio/Ludo MEMO		20.00	20.00	
20054.050	Eurochèque (EC) - Habitants		152'949.50	152'949.50	
20054.051	Eurochèque (EC) - Police locale	303.90	324'705.85	322'668.45	2'341.30
20054.052	Eurochèque (EC) - Levant	267.00	61'093.60	61'068.60	292.00
20054.053	Eurochèque (EC) - Cimetière		15'383.85	15'383.85	
20054.054	Eurochèque (EC) - Patinoire	547.50	20'537.40	19'655.50	1'429.40
20054.055	Eurochèque (EC) - Secrétariat de Ville		1'933.00	1'933.00	
20054.056	Eurochèque (EC) - Neigles	-199.00	5'149.70	4'977.70	-27.00
20054.057	Eurochèque (EC) - Biblio/Ludo MEMO		18'837.10	18'837.10	
20055.000	Télécommunications à comptabiliser		32'147.25	32'147.25	
20055.001	Téléphonie fixe à comptabiliser		109'963.56	109'963.56	
20055.002	Plan de gestion des forêts et boisés naturels de la Ville	-270'913.25	39'402.00	37'334.00	-268'845.25
20055.003	Fri' Nordic Show	-11'108.00	11'108.00		
20055.004	Programme d'intégration de Fribourg (PIF)		133'489.65	170'992.35	-37'502.70
20055.005	Assurances: indemnités & frais y relatifs	-319'293.60	201'668.45	35'402.15	-153'027.30
20055.006	Objets trouvés en espèces	-6'719.00		752.95	-7'471.95
20055.007	Salle ACPC - refacturation		4'178.00	4'178.00	
20055.008	PAD Beaumont	-140'122.50			-140'122.50
20055.009	Police - EpsiPour	-80.00	279'087.25	279'007.25	
20055.010	Dessins de presse d'Alex			5'340.00	-5'340.00
20055.011	Eglise de l'Hôpital des Bourgeois			3'667.10	-3'667.10
2006	DEPÔTS ET CAUTIONS	-38'220.00	50'000.00	33'500.00	-21'720.00
20060.000	Dépôt de garantie : clefs patinoire	-7'400.00		2'800.00	-10'200.00
20060.001	Dépôt de garantie : clefs autres sites sportifs	-10'520.00		700.00	-11'220.00
20060.002	Dépôt de garantie : clefs garages du Criblet	-300.00			-300.00
20060.003	Garantie d'hébergement	-20'000.00	50'000.00	30'000.00	
201	Engagements financiers à court terme		25'000'000.00	30'000'000.00	-5'000'000.00
2010	INSTITUTS FINANCIERS		15'000'000.00	15'000'000.00	
20103.002	SWISSQUOTE Bank SA : 15 mio		15'000'000.00	15'000'000.00	

BILAN

Compte	Désignation	Bilan au	Mouvement	Mouvement	Bilan au
		01.01.2022	Débit	Crédit	31.12.2022
2019	ENGAGEMENTS FINANCIERS ENVERS DES TIERS				
20190.000	FIFA Zurich : 10 mio -0.28% (23.05.-27.07.2022)		10'000'000.00	15'000'000.00	-5'000'000.00
20190.001	Kanton Graubünden : 5 mio 1.20% (15.12.-15.06.2023)			5'000'000.00	-5'000'000.00
204	Passifs de régularisation	-4'239'970.42	3'747'133.09	1'009'450.41	-1'502'287.74
2041	PASSIF TRANSITOIRE EXPLOITATION	-3'451'425.50	3'530'300.50	1'009'450.41	-930'575.41
20410.000	Passif transitoire exploitation	503.90	82'650.00	83'153.90	
20410.001	Créanciers transitoires	-2'637'654.51	2'665'682.31	669'371.01	-641'343.21
20410.002	Passif transitoire : terrain Cardinal (solde)	-32'306.70			-32'306.70
20410.003	Service social : passifs transitoires	-781'968.19	781'968.19	256'925.50	-256'925.50
2044	PASSIF TRANSITOIRE CHARGES FINANCIERES	-788'544.92	216'832.59		-571'712.33
20440.000	Intérêts courus sur emprunts	-788'544.92	216'832.59		-571'712.33
205	Provisions à court terme			2'600'000.00	-2'600'000.00
2050	PROVISION POUR LE PERSONNEL			2'600'000.00	-2'600'000.00
20500.000	Provision pour prestations supplémentaires du personnel			2'600'000.00	-2'600'000.00
206	Engagements financiers à long terme	-271'035'884.47	24'974'519.32	18'551'096.76	-264'612'461.91
2063	EMPRUNTS	-161'000'000.00	21'000'000.00	15'000'000.00	-155'000'000.00
20630.004	Suva 1.23% : 30.03.12 - 30.03.22	-11'000'000.00	11'000'000.00		
20630.005	BCF 1.330% : 04.02.2013 - 04.02.2023	-10'000'000.00			-10'000'000.00
20630.006	PostFinance 1.22% : 22.04.13 - 24.04.23	-10'000'000.00			-10'000'000.00
20630.007	BCF : avance à terme fixe 0.33% trim. du 17.04 au 17.04.2023	-12'000'000.00			-12'000'000.00
20630.008	PostFinance 1.19% : 23.05.13 - 23.05.23	-10'000'000.00	10'000'000.00		
20630.010	PostFinance 1.50% : 19.03.14 - 19.03.24 (10M)	-10'000'000.00			-10'000'000.00
20630.011	UBS SA 8 mio 0.56% : 30.01.2015 - 2025	-8'000'000.00			-8'000'000.00
20630.012	UBS SA 10 mio 0.58% : 23.03.2015 - 2025 (DOSF)	-10'000'000.00			-10'000'000.00
20630.013	UBS SA 5 mio 1.22% : 30.03.2015 - 2035 (DOSF)	-5'000'000.00			-5'000'000.00
20630.014	AXA Winterthur 10 mio 1.22% : 15.06.2015 - 2032	-10'000'000.00			-10'000'000.00
20630.015	Pensionkasse Post 15 mio 1.25% : 04.08.2015 - 2030	-10'000'000.00			-10'000'000.00
20630.016	Crédit Suisse 10 mio, 0.55% : 25.02.2016 - 2031	-10'000'000.00			-10'000'000.00
20630.017	Crédit Suisse 10 mio, 0.70% : 25.02.2016 - 2033	-10'000'000.00			-10'000'000.00
20630.018	Crédit Suisse 3.10% "Libor": 30.06.08 - 30.06.22	-10'000'000.00			-10'000'000.00
20630.019	BCF : avance à terme fixe 15 mio 0.89% 28.03.2019-2036	-15'000'000.00			-15'000'000.00
20630.020	PostFinance 10 mio 0.22% (30.11.2020-30.11.2029)	-10'000'000.00			-10'000'000.00
20630.021	BCF 15 mio 1.62% (15.12.2022-15.12.2026)			15'000'000.00	-15'000'000.00

BILAN

Compte	Désignation	Bilan au	Mouvement	Mouvement	Bilan au
		01.01.2022	Débit	Crédit	31.12.2022
2064	PRETS A LONG TERME	-49'643'420.02	881'821.80		-48'761'598.22
20640.000	Caisse de pension prêt Ville pour recapitalisation 4.25 %	-42'046'288.55	718'917.80		-41'327'370.75
20640.002	Compensation CP en faveur du Groupe E Celsius SA	-947'131.47	45'904.00		-901'227.47
20640.003	Subvention octroyée - DDP patinoire P1	-6'650'000.00	117'000.00		-6'533'000.00
2068	SUBVENTIONS D'INVESTISSEMENTS	-60'392'464.45	3'092'697.52	3'551'096.76	-60'850'863.69
20680.007	Salle de spectacle de Fribourg : Equilibre	-19'189'740.38	1'279'316.03		-17'910'424.35
20680.009	Mesures d'assainissement contre le bruit voté 21.12.10	-103'538.75	10'353.88		-93'184.87
20680.010	Station de prêt de vélos voté 13.12.2011	-6'700.00	6'700.00		
20680.011	Mesures d'assainissement contre le bruit 2012 voté 13.12.11	-101'475.71	9'225.07		-92'250.64
20680.012	Subv. Conf. - Murs entrée Vallée Gottéron et Neigles voté 15	-127'851.73	5'811.44		-122'040.29
20680.046	Subvention Confédération - Mur des Forgerons	-145'356.03	6'921.72		-138'434.31
20680.054	STEP - sortie tuyaux de restitution : subvention fédérale	-200'019.50	2'564.35		-197'455.15
20680.055	Développement énergétique			40'374.90	-40'374.90
20680.057	Subv. développement énergétique 2019 - étude et lumière	-40'000.00		30'030.00	-70'030.00
20680.058	Subv. fédérale Pont St-Jean : assainissement, construction	-50'000.00			-50'000.00
20681.008	CO Belluard: agrandissement voté 30.11.1992	-247'558.56	46'417.23		-201'141.33
20681.014	Réorg. Loc. admin. : Maison de Ville etc. voté 16.12.97	-125'550.00	12'150.00		-113'400.00
20681.016	Subv. dangers naturels : assainissement falaises 2022			56'080.00	-56'080.00
20681.017	Piscine Levant : transformation	-13'000.00	750.00		-12'250.00
20681.018	Agrandissement Ecole-Villa Thérèse	-177'587.47	12'389.82		-165'197.65
20681.020	Rte Grand-Fontaine/modération trafic	-3'500.00	3'500.00		
20681.025	St-Léonard : réaménagement du secteur voté le 28.11.05	-23'255'483.85	850'810.38		-22'404'673.47
20681.026	Bâtiments scolaires : divers travaux 06 voté 20.12.05	-28'130.21	1'534.38		-26'595.83
20681.030	Remplacement du camion échelle de 1982 voté 18.12.07	-174'973.75	24'996.25		-149'977.50
20681.031	Rue de la Grand-Fontaine : réaménagement voté 30.06.08	-7'235.55	1'033.65		-6'201.90
20681.033	Au fil de la Sarine (nature en ville) voté 13.12.11	-21'445.27	1'949.57		-19'495.70
20681.034	Ecole Heitera : construction de 11 salles voté 30.04.12	-466'083.07	18'398.02		-447'685.05
20681.035	Ecole du Botzet : construction de 8 salles voté 30.04.12	-274'238.86	11'753.09		-262'485.77
20681.036	Remplacement fourgon CR 1985 voté 18.12.2012	-8'360.00	4'180.00		-4'180.00
20681.037	Mesures accompagnement Poya & liaison cyclable voté 29.04.13	-1'167'441.56	97'286.80		-1'070'154.76
20681.038	DOSF : construction d'un nouveau CO voté 01.10.13	-6'732'200.00	255'022.05	290'735.00	-6'767'912.95
20681.039	DOSF : construction d'un nouveau CO voté 01.10.13	-17'054.36	623.94		-16'430.42
20681.040	Sécurité et normes incendies, électricité 2014 voté 17.12.13	-4'965.30	1'655.10		-3'310.20
20681.041	Mesures de protection vallée du Gottéron voté 24.02.14	-587'648.55	32'647.14		-555'001.41
20681.042	Remplacement camion tonne pompe 1 (1983) voté 16.12.14	-165'119.50	11'794.25		-153'325.25
20681.043	Remplacement fourgon CR 1987 voté 16.12.14	-16'721.20	4'180.30		-12'540.90
20681.044	Mesures d'assainissement contre le bruit 2015 voté 16.12.14	-480'597.38	26'699.86		-453'897.52
20681.045	Subv. Cant. Ecole du Bourg : 4 nouvelles classes voté le 20.	-205'089.33	6'729.37		-198'359.96

BILAN

Compte	Désignation	Bilan au	Mouvement	Mouvement	Bilan au
		01.01.2022	Débit	Crédit	31.12.2022
20681.046	Complément aux mesures d'accompagnement Poya voté 15.12.15	-117'934.16	7'370.89		-110'563.27
20681.047	Subvention ECAB : Agrandissement caserne	-339'327.74	10'829.61		-328'498.13
20681.052	Subv. cantonale - Mesures d'assainissement contre le bruit 2	-171'712.95	9'135.64	10'999.90	-173'577.21
20681.053	Subv. mesures d'assainissement contre le bruit 2019	-144'508.50	7'225.43		-137'283.07
20681.055	Subvention Canton - Mur des Forgerons	-112'131.82	5'339.61		-106'792.21
20681.056	Subv. cantonale - Mesures d'assainissement contre le bruit 2	-182'773.97	10'751.41		-172'022.56
20681.057	Subv. Cant. - Murs entrée Vallée Gottéron et Neigles voté 15	-32'236.69	1'465.30		-30'771.39
20681.058	Subventions Cantonales: CO Jolimont rénovations	-177'143.00		127'000.00	-304'143.00
20681.059	Subv. cant. raccordement CAD du PPS, voté 13.12.2016	-7'271.60	1'038.80		-6'232.80
20681.060	Subv. Cant. Ecole Vignettaz	-727'440.00		26'791.95	-754'231.95
20681.062	STEP - sortie tuyaux de restitution : subvention cantonale	-90'917.97	1'165.62		-89'752.35
20681.063	Subv. Cantonale - Guintzet terrain synthétique et aménagemen	-56'000.00	7'000.00		-49'000.00
20681.065	Ecole de la Vignettaz - construction pavillons nouvelle éco	-231'386.66	7'156.29		-224'230.37
20681.066	Subvention cantonale : CAD DOSF	-15'918.00			-15'918.00
20681.067	Subv. Extension réseau de bornes-hydrant 2012 voté 13.12.11	-3'795.00	3'795.00		
20681.068	Subv. Extension réseau de bornes-hydrant 2014 voté 17.12.13	-27'631.56	9'210.52		-18'421.04
20681.070	Subv. cantonale : Drainage & arrosage terrain Guintzet	-18'605.88	2'067.32		-16'538.56
20681.071	Subvention raccord. réseau chauffage Ecole du Schoenberg			22'500.00	-22'500.00
20681.072	Subvention cantonale LoRo éclairage	-24'023.40			-24'023.40
20681.078	Renouvel. matériel signalisation lumineuse voté 16.12.03	-23'803.61	5'950.90		-17'852.71
20681.079	Modération de trafic, sécurité chemin école voté 18.12.07	-4'126.53	589.51		-3'537.02
20681.080	Modération de trafic, sécurité chemin école voté 17.12.08	-11'924.84	1'490.61		-10'434.23
20681.081	Modération de trafic, sécurité ch. école 2010 voté 15.12.09	-21'600.00	2'400.00		-19'200.00
20681.082	Modération de trafic, sécurité ch. école 2011 voté 21.12.10	-22'323.90	2'232.39		-20'091.51
20682.007	Carrefour rte Villars-rte Bertigny : giratoire voté 16.12.02	-135'462.20	6'157.37		-129'304.83
20682.008	Amén. Routier (cutaf): Charmettes pisciculture 08.03.04	-161'968.20	6'748.68		-155'219.52
20682.011	Rue de la Grand-Fontaine : réaménagement voté 30.06.08	-30'625.00	4'375.00		-26'250.00
20682.013	Mesures accompagnement Poya & liaison cyclable voté 29.04.13	-1'542'564.00	128'547.00		-1'414'017.00
20682.014	Mesures de protection vallée du Gottéron voté 24.02.14	-107'569.80	5'976.10		-101'593.70
20682.035	Fribourg (ou)vert : réalisation projets paysagers - subv. Ag			540'000.00	-540'000.00
20684.001	Accueil extrascolaire du Jura/salle de classes voté 16.12.14	-149'425.98	37'356.50		-112'069.48
20685.003	Centre de quartier du Schoenberg (subventions)	-970.49	970.49		
20685.004	Locaux de service Cimetière	-33.62	33.63	0.01	
20685.011	Remplacement véhicules 2013 voté 18.12.12	-1'400.00	700.00		-700.00
20685.017	Fribourg (ou)vert : réalisation projets paysagers - subv. ti	-132'830.52			-132'830.52
20685.022	Mesures amélioration vitesse transports public voté 16.12.14	-23'030.00			-23'030.00
20687.001	Taxes de raccordement aux égouts 2021	-1'397'380.99	58'224.21		-1'339'156.78
20687.002	Taxes de raccordement aux égouts 2022			2'406'585.00	-2'406'585.00

BILAN

Compte	Désignation	Bilan au	Mouvement	Mouvement	Bilan au
		01.01.2022	Débit	Crédit	31.12.2022
208	Provisions à long terme	-58'785'932.10	10'673'742.48	5'676'361.59	-53'788'551.21
2081	PROVISIONS POUR LE PERSONNEL	-2'554'000.00	2'600'000.00	46'000.00	
20810.000	Provision pour prestations supplémentaires du personnel	-2'554'000.00	2'600'000.00	46'000.00	
2082	PROVISIONS POUR RISQUES JURIDIQUES	-1'500'000.00			-1'500'000.00
20820.000	Provision pour risques juridiques	-1'500'000.00			-1'500'000.00
2085	PROVISIONS POUR EXPLOITATION	-39'300'000.00	4'000'000.00	5'000'000.00	-40'300'000.00
20850.000	Provision pour sites pollués de la Ville	-3'000'000.00		500'000.00	-3'500'000.00
20850.001	Provision pour PF17	-8'000'000.00	4'000'000.00		-4'000'000.00
20850.002	Provision pour la Pila	-25'000'000.00		4'500'000.00	-29'500'000.00
20850.003	Provision pour assainissement des falaises	-3'300'000.00			-3'300'000.00
2086	PROVISIONS POUR PREVOYANCE	-4'073'742.48	4'073'742.48		
20860.001	Provision pour modification CPEF	-4'073'742.48	4'073'742.48		
2087	PROVISIONS POUR CHARGES FINANCIERES	-2'720'000.00			-2'720'000.00
20870.000	Provision pour site Bluefactory	-2'720'000.00			-2'720'000.00
2088	PROVISIONS COMPTE DES INVESTISSEMENTS	-8'638'189.62		630'361.59	-9'268'551.21
20880.003	Fonds de rénovation CO Belluard	-4'301'453.08		50'530.71	-4'351'983.79
20880.004	Fonds de rénovation CO Jolimont	-2'104'355.66		131'396.06	-2'235'751.72
20880.005	Fonds de rénovation DOSF	-2'232'380.88		448'434.82	-2'680'815.70
209	Engagements envers les fonds de capitaux de tiers	-62'486.80	2'566.70	1'101'113.74	-1'161'033.84
2092	ENGAGEMENTS ENVERS DES FONDS	-62'486.80	2'566.70	1'101'113.74	-1'161'033.84
20920.000	Fonds Jules Daler			59'442.10	-59'442.10
20920.001	Fonds des Sapeurs-pompiers	-2'540.70	2'566.70	139'386.87	-139'360.87
20920.002	Fonds Jean			806'053.52	-806'053.52
20920.003	Fonds du voisinage du pont-suspendu			73'642.50	-73'642.50
20920.004	Fonds de l'arbre de Noël de l'école enfantine de l'Auge			10'571.80	-10'571.80
20920.005	Fonds spécial : Entraide à l'étranger	-59'946.10		6.00	-59'952.10
20920.006	Fonds Feu Camille Nordmann			9'318.70	-9'318.70
20920.007	Fonds des chômeurs			2'692.25	-2'692.25

BILAN

Compte	Désignation	Bilan au	Mouvement	Mouvement	Bilan au
		01.01.2022	Débit	Crédit	31.12.2022
29	Capital propre	-216'242'272.14	45'104'139.98	70'888'959.84	-242'027'092.00
290	Financements spéciaux	-45'184'861.71	13'939'129.93	17'015'013.94	-48'260'745.72
2900	FINANCEMENTS SPÉCIAUX ENREGISTRÉS SOUS CAPITAL PROPRE	-45'184'861.71	13'939'129.93	17'015'013.94	-48'260'745.72
29002.000	FSMV eaux usées	-24'429'599.86	966'074.22	13'011'395.37	-36'474'921.01
29002.001	FSEC eaux usées	-17'388'774.95	9'654'127.94	4'003'618.57	-11'738'265.58
29002.002	FSMV step	-3'295'313.25	3'295'313.25		
29003.000	FSMV déchets	-71'173.65	23'614.52		-47'559.13
291	Fonds	-16'181'295.48	305'088.95	133'990.00	-16'010'196.53
2910	FONDS ENREGISTRÉS SOUS CAPITAL PROPRE	-16'181'295.48	305'088.95	133'990.00	-16'010'196.53
29100.000	Ouvrages de protection civile	-14'691.80	14'691.80		
29100.001	Places de parcs publiques	-1'493'494.80	38'728.35		-1'454'766.45
29100.002	Places de jeux	-63'048.05			-63'048.05
29100.004	Fonds de secours du personnel	-251'668.80	251'668.80		
29100.005	Assainissement d'immeubles anciens	-99'677.75			-99'677.75
29100.006	Décharge de Châtillon - Garantie d'assainissement	-6'316'583.53		133'990.00	-6'450'573.53
29100.007	Réserve de politique foncière communale	-7'770'000.00			-7'770'000.00
29100.009	Fonds de transition énergétique	-172'130.75			-172'130.75
295	Réserve liée au retraitement du PA	-10'083'398.77	1'120'377.65		-8'963'021.12
2950	RESERVE LIEE AU RETRAITEMENT DU PA	-10'083'398.77	1'120'377.65		-8'963'021.12
29500.000	Réserve réévaluation PA autres	-10'083'398.77	1'120'377.65		-8'963'021.12
298	Autres capitaux propres	-29'739'543.45	29'739'543.45		
2980	AUTRES CAPITAUX PROPRES	-29'739'543.45	29'739'543.45		
29800.000	Réserve de réévaluation	-29'739'543.45	29'739'543.45		
299	Excédent ou découvert du bilan	-115'053'172.73		53'739'955.90	-168'793'128.63
2990	RESULTAT ANNUEL			24'000'412.45	-24'000'412.45
29900.000	Résultat de l'exercice			24'000'412.45	-24'000'412.45
2999	RESULTATS CUMULES	-115'053'172.73		29'739'543.45	-144'792'716.18
29990.000	Résultats cumulés des années précédentes	-115'053'172.73		29'739'543.45	-144'792'716.18